



ÅRSREGNSKAPET FOR REGNSKAPSÅRET 2023 - GENERELL INFORMASJON

Enheten

Organisasjonsnummer: 916 476 191
Organisasjonsform: Aksjeselskap
Foretaksnavn: FJORDBRUK SERVICE AS
Forretningsadresse: Flakkavågsvegen 12
5694 ONARHEIM

Regnskapsår

Årsregnskapets periode: 01.01.2023 - 31.12.2023

Konsern

Morselskap i konsern: Nei

Regnskapsregler

Regler for små foretak benyttet: Ja
Benyttet ved utarbeidelsen av årsregnskapet til selskapet: Regnskapslovens alminnelige regler

Årsregnskapet fastsatt av kompetent organ

Bekreftet av representant for selskapet: Helge M. Nesse
Dato for fastsettelse av årsregnskapet: 30.06.2024

Grunnlag for avgivelse

År 2023: Årsregnskapet er elektronisk innlevert
År 2022: Tall er hentet fra elektronisk innlevert årsregnskap fra 2023

Det er ikke krav til at årsregnskapet m.v. som sendes til Regnskapsregisteret er undertegnet. Kontrollen på at dette er utført ligger hos revisor/enhetens øverste organ. Sikkerheten ivaretas ved at innsender har rolle/rettighet for innsending av årsregnskapet via Altinn, og ved at det bekreftes at årsregnskapet er fastsatt av kompetent organ.

Brønnøysundregistrene, 17.07.2025



Resultatregnskap

Beløp i: NOK	Note	2023	2022
RESULTATREKNESKAP			
Inntekter			
Salsinntekt		90 528 888	67 896 367
Andre driftsinntekter			
Sum inntekter	1	90 528 889	67 896 367
Kostnader			
Varekostnad	1		
Lønskostnad	2	29 089 049	30 696 549
Avskrivning på driftsmidler og immaterielle eiegedelar	3	425 792	355 868
Nedskrivning av varige driftsmiddel og immaterielle eiegedelar	3		
Andre driftskostnader	1, 2, 4	50 893 663	38 028 688
Sum kostnader		80 408 505	69 081 106
Driftsresultat		10 120 384	-1 184 739
Finansinntekter og finanskostnader			
Anna renteinntekt		148 045	17 541
Sum finansinntekter		148 045	17 541
Annan rentekostnad		16 337	52 229
Anna finanskostnad		1 803	600
Sum finanskostnader		18 139	52 829
Netto finans		129 905	-35 288
Ordinært resultat før skattekostnad		10 250 290	-1 220 027
Skattekostnad på resultat	5	2 255 022	-268 623
Ordinært resultat etter skattekostnad		7 995 268	-951 404
Årsresultat	6	7 995 268	-951 404
Årsresultat etter minoritetsinteresser		7 995 268	-951 404
Totalresultat		7 995 268	-951 404



Resultatregnskap

Beløp i: NOK	Note	2023	2022
Overføringer og disponeringar			
Konsernbidrag		3 900 000	
Udekt tap		346 814	-346 814
Avsett til annan eigenkapital		3 748 454	
Overført frå annan eigenkapital			-604 590
Sum overføringer og disponeringar		7 995 268	-951 404



Balanse

Beløp i: NOK	Note	2023	2022
BALANSE - EIGEDELAR			
Anleggsmiddel			
Immaterielle egedelar			
Forsking og utvikling	3		
Konsesjoner, patentar o.l.	3, 7		
Utsett skattefordel	3, 5		168 120
Goodwill	3		
Sum immaterielle egedelar			168 120
Varige driftsmiddel			
Tomter, bygningar og anna fast eigedom	3, 7		
Produksjonsutstyr	3, 7	509 600	625 000
Båtar	3, 7	1 582 500	1 302 600
Driftsløysøre, inventar o.l.	3, 7		
Sum varige driftsmiddel		2 092 100	1 927 600
Sum anleggsmiddel		2 092 100	2 095 720
Omløpsmiddel			
Varer			
Sum varer	7, 8	2 060 104	616 100
Krav			
Kundefordringar	7, 9	20 531 179	15 414 537
Andre fordringar	9	2 196 530	2 393 476
Konsernkrav	9	3 230 986	
Sum krav		25 958 695	17 808 013
Bankinnskot, kontantar og liknande			
Bankinnskot, kontantar o.l.	2, 9	1 475 989	1 350 602
Sum bankinnskot, kontantar og liknande		1 475 989	1 350 602
Sum omløpsmiddel		29 494 788	19 774 715
SUM EIGEDELAR		31 586 888	21 870 435



Balanse

Beløp i: NOK	Note	2023	2022
BALANSE - EIGENKAPITAL OG GJELD			
Eigenkapital			
Innskoten eigenkapital			
Aksjekapital	6, 10	1 000 000	1 000 000
Behaldning av egne aksjar	6		
Overkurs	6	3 000 000	3 000 000
Annan innskoten eigenkapital	6	3 850 000	3 850 000
Sum innskoten eigenkapital	6	7 850 000	7 850 000
Opptent eigenkapital			
Fond for vurderingsforskjellar	6		
Annan eigenkapital	6	3 748 454	
Udisponert resultat	6		
Udekt tap	6		346 814
Sum opptent eigenkapital	6	3 748 454	-346 814
Sum eigenkapital	6	11 598 454	7 503 186
Gjeld			
Langsiktig gjeld			
Utsett skatt	5	468 611	
Sum avsetjingar for plikter		468 611	
Anna langsiktig gjeld			
Gjeld til kredittinstitusjonar	7		
Sum langsiktig gjeld		468 611	0
Kortsiktig gjeld			
Leverandørgjeld	9	7 562 440	8 720 617
Betalbar skatt	5	518 291	
Skuldige offentlege avgifter		3 726 312	1 998 383
Kortsiktig konserngjeld	7, 9		477 589
Anna kortsiktig gjeld		7 712 781	3 170 660
Sum kortsiktig gjeld		19 519 823	14 367 249
Sum gjeld		19 988 434	14 367 249



Balanse

Beløp i: NOK	Note	2023	2022
SUM EIGENKAPITAL OG GJELD		31 586 888	21 870 435



Brønnøysundregistrene

ÅRSREGNSKAP FOR REGNSKAPSÅRET 2023 - GENERELL INFORMASJON

Journalnummer: 2024 679138

Enheten

Organisasjonsnummer: 916 476 191
Organisasjonsform: Aksjeselskap
Foretaksnavn: FJORDBRUK SERVICE AS
Forretningsadresse: Flakkavågsvegen 12
5694 ONARHEIM

Regnskapsår

Årsregnskapets periode: 01.01.2023 - 31.12.2023

Konsern

Morselskap i konsern: Nei

Regnskapsregler

Regler for små foretak benyttet: Ja
Benyttet ved utarbeidelsen av
årsregnskapet til selskapet: Regnskapslovens alminnelige regler

Årsregnskapet fastsatt av kompetent organ

Bekreftet av representant for selskapet: Helge M. Nesse
Dato for fastsettelse av årsregnskapet: 30.06.2024

Grunnlag for avgivelse

År 2023: Årsregnskap er elektronisk innlevert.
År 2022: Tall er hentet fra elektronisk innlevert årsregnskap fra 2023.

Det er ikke krav til at årsregnskapet m.v. som sendes til Regnskapsregisteret er undertegnet. Kontrollen på at dette er utført ligger hos revisor/enhetens øverste organ. Sikkerheten ivaretas ved at innsender har rolle/rettighet for innsending av årsregnskapet via Altinn, og ved at det bekreftes at årsregnskapet er fastsatt av kompetent organ.

Brønnøysundregistrene, 29.07.2024



Organisasjonsnr: 916 476 191
FJORDBRUK SERVICE AS

RESULTATREGNSKAP

Beløp i: NOK	Note	2023	2022
RESULTATREKNESKAP			
Inntekter			
Salsinntekt		90 528 888	67 896 367
Andre driftsinntekter			
Sum inntekter	1	90 528 889	67 896 367
Kostnader			
Varekostnad	1		
Lønskostnad	2	29 089 049	30 696 549
Avskrivning på driftsmidler og immaterielle egedelar	3	425 792	355 868
Nedskrivning av varige driftsmidler og immaterielle egedelar	3		
Andre driftskostnader	1, 2, 4	50 893 663	38 028 688
Sum kostnader		80 408 505	69 081 106
Driftsresultat		10 120 384	-1 184 739
Finansinntekter og finanskostnader			
Anna renteinntekt		148 045	17 541
Sum finansinntekter		148 045	17 541
Annan rentekostnad		16 337	52 229
Anna finanskostnad		1 803	600
Sum finanskostnader		18 139	52 829
Netto finans		129 905	-35 288
Ordinært resultat før skattekostnad		10 250 290	-1 220 027
Skattekostnad på resultat	5	2 255 022	-268 623
Ordinært resultat etter skattekostnad		7 995 268	-951 404
Årsresultat	6	7 995 268	-951 404
Årsresultat etter minoritetsinteresser		7 995 268	-951 404
Totalresultat		7 995 268	-951 404
Overføringer og disponeringar			
Konsernbidrag		3 900 000	
Udekt tap		346 814	-346 814
Avsett til annan egenkapital		3 748 454	



Overført frå annan eigenkapital		-604 590
Sum overføringar og disponeringar	7 995 268	-951 404



Organisasjonsnr: 916 476 191
FJORDBRUK SERVICE AS

BALANSE

Beløp i: NOK	Note	2023	2022
BALANSE - EIGEDELAR			
Anleggsmiddel			
Immaterielle egedelar			
Forsking og utvikling	3		
Konsesjoner, patentar o.l.	3, 7		
Utsett skattefordel	3, 5		168 120
Goodwill	3		
Sum immaterielle egedelar			168 120
Varige driftsmiddel			
Tomter, bygningar og anna fast eigedom	3, 7		
Produksjonsutstyr	3, 7	509 600	625 000
Båtar	3, 7	1 582 500	1 302 600
Driftsløysøre, inventar o. l.	3, 7		
Sum varige driftsmiddel		2 092 100	1 927 600
Sum anleggsmiddel		2 092 100	2 095 720
Omløpsmiddel			
Varer			
Sum varer	7, 8	2 060 104	616 100
Krav			
Kundefordringar	7, 9	20 531 179	15 414 537
Andre fordringar	9	2 196 530	2 393 476
Konsernkrav	9	3 230 986	
Sum krav		25 958 695	17 808 013
Bankinnskot, kontantar og liknande			
Bankinnskot, kontantar o.l.	2, 9	1 475 989	1 350 602
Sum bankinnskot, kontantar og liknande		1 475 989	1 350 602
Sum omløpsmiddel		29 494 788	19 774 715
SUM EIGEDELAR		31 586 888	21 870 435
BALANSE - EIGENKAPITAL OG GJELD			
Eigenkapital			
Innskoten eigenkapital			
Aksjekapital	6, 10	1 000 000	1 000 000
Behaldning av egne aksjar	6		
Overkurs	6	3 000 000	3 000 000



Annan innskoten eigenkapital	6	3 850 000	3 850 000
Sum innskoten eigenkapital	6	7 850 000	7 850 000
Opptent eigenkapital			
Fond for vurderingsforskjellar	6		
Annan eigenkapital	6	3 748 454	
Udisponert resultat	6		
Udekt tap	6		346 814
Sum opptent eigenkapital	6	3 748 454	-346 814
Sum eigenkapital	6	11 598 454	7 503 186
Gjeld			
Langsiktig gjeld			
Utsett skatt	5	468 611	
Sum avsetjinger for plikter		468 611	
Anna langsiktig gjeld			
Gjeld til kredittinstitusjonar	7		
Sum langsiktig gjeld		468 611	0
Kortsiktig gjeld			
Leverandørgjeld	9	7 562 440	8 720 617
Betalbar skatt	5	518 291	
Skuldige offentlege avgifter		3 726 312	1 998 383
Kortsiktig konserngjeld	7, 9		477 589
Anna kortsiktig gjeld		7 712 781	3 170 660
Sum kortsiktig gjeld		19 519 823	14 367 249
Sum gjeld		19 988 434	14 367 249
SUM EIGENKAPITAL OG GJELD		31 586 888	21 870 435



Organisasjonsnr: 916 476 191
FJORDBRUK SERVICE AS

NOTEOPPLYSNINGER - SELSKAP - alle poster oppgitt i hele tall

Note

Tal på årsverk i regnskapsåret
28.00

Sum Beløp

Balanseført verdi 31.12. Varige driftsmiddel Immaterielle eigned.

Konsernregnskap

Morselskapet sitt navn

Forretningskontor for morselskapet

Grunn til at dotterselskap ikke er tatt med i konsolideringa

Samla beløp - tilknytt selskap Årets Fjorårets

Samla beløp - føretak i samme konsern Årets Fjorårets

Samla beløp - føretak i samme konsern Årets Fjorårets

Samla beløp - felles kontrollert verksemd Årets Fjorårets

Pantstillingar Beløp


Behaldning av egne aksjar Tal på aksjar Pålydande Andel av aksjek.



Årsrekneskap 2023

Fjordbruk
Service AS

Alsaker  Fjordbruk



«Pilato» i stille sjø på Røvær. FOTO: Alf Harald Thorsen.






Resultatrekneskap			
Fjordbruk Service AS			
	Note	2023	2022
DRIFTSINNEKTER OG DRIFTSKOSTNADER			
Salsinntekt		90 528 888	67 896 367
Sum driftsinntekter	1	90 528 889	67 896 367
Lønskostnad	2	29 089 049	30 696 549
Avskrivning på driftsmidler og immaterielle eiagedelar	3	425 792	355 868
Andre driftskostnader	1, 2, 4	50 893 663	38 028 688
Sum driftskostnader		80 408 505	69 081 106
Driftsresultat		10 120 384	-1 184 739
FINANSINNEKTER OG FINANSKOSTNADER			
Anna renteinntekt		148 045	17 541
Anna rentekostnad		16 337	52 229
Anna finanskostnad		1 803	600
Resultat av finanspostar		129 905	-35 288
Resultat før skattekostnad		10 250 290	-1 220 027
Skattekostnad på resultat	5	2 255 022	-268 623
Resultat		7 995 268	-951 404
Årsresultat	6	7 995 268	-951 404
OVERFØRINGAR			
Avsett til dekking av tidligare udekka tap		346 814	0
Avsett konsernbidrag		3 900 000	0
Avsett til annan egenkapital		3 748 454	0
Overført til udekka tap		0	-346 814
Overført frå annan egenkapital		0	-604 590
Sum overføringar		7 995 268	-951 404



Balanse			
Fjordbruk Service AS			
EIGEDELAR	Note	2023	2022
ANLEGGSMIDLER			
Utsett skattefordel	3, 5	0	168 120
Sum immaterielle egedelar		0	168 120
Varige driftsmidler:			
Produksjonsutstyr	3, 7	509 600	625 000
Båtar	3, 7	1 582 500	1 302 600
Sum varige driftsmidler		2 092 100	1 927 600
Sum anleggsmidler		<u>2 092 100</u>	<u>2 095 720</u>
OMLØPSMIDLER			
Varer	7, 8	2 060 104	616 100
Fordringar:			
Kundefordringar	7, 9	20 531 179	15 414 537
Andre fordringar	9	2 196 530	2 393 476
Innskot konsernkonto-ordning	9	3 230 986	0
Sum fordringar		<u>25 958 695</u>	<u>17 808 013</u>
Bankinnskot, kontantar o.l.	2, 9	1 475 989	1 350 602
Sum omløpsmiddel		<u>29 494 788</u>	<u>19 774 715</u>
Sum egedelar		<u>31 586 888</u>	<u>21 870 435</u>
Fjordbruk Service AS		Side 2	



Balanse			
Fjordbruk Service AS			
EIGENKAPITAL OG GJELD	Note	2023	2022
EIGENKAPITAL			
Innskoten egenkapital:			
Aksjekapital	6, 10	1 000 000	1 000 000
Overkurs	6	3 000 000	3 000 000
Innskoten annen egenkapital	6	3 850 000	3 850 000
Sum innskoten egenkapital	6	7 850 000	7 850 000
Opptent egenkapital:			
Annan egenkapital	6	3 748 454	0
Udekka tap	6	0	-346 814
Sum opptent egenkapital	6	3 748 454	-346 814
Sum egenkapital	6	<u>11 598 454</u>	<u>7 503 186</u>
GJELD			
Avsetning for forpliktingar:			
Utsett skatt	5	468 611	0
Sum avsetning for forpliktingar		468 611	0
Anna langsiktig gjeld:			
Kortsiktig gjeld:			
Gjeld konsernkonto-ordning	7, 9	0	477 589
Leverandørgjeld	9	7 562 440	8 720 617
Betalbar skatt	5	518 291	0
Skuldige offentlege avgifter		3 726 312	1 998 383
Anna kortsiktig gjeld		7 712 781	3 170 660
Sum kortsiktig gjeld		<u>19 519 823</u>	<u>14 367 249</u>
Sum gjeld		<u>19 988 434</u>	<u>14 367 249</u>
Sum egenkapital og gjeld		<u>31 586 888</u>	<u>21 870 435</u>
Onarheim, 21.06.2024			
Styret i Fjordbruk Service AS			
 Gerhard Meidell Alsaker styreleiar	 Helge Mandius Nesse styremedlem	 Hans Helge Vik styremedlem/dagleg leiar	
Fjordbruk Service AS		Side 3	



Noter

Fjordbruk Service AS

Rekneskapsprinsipp

I årsrekneskaper er alle poster verdsette og periodiserte i samsvar med rekneskapslova sine bestemmelser, og reglane som følgjer av god rekneskapskikk.

Driftsinntekter og -kostnader

Inntektsføring skjer etter oppteningsprinsippet, som normalt vil vere leveringstidspunktet for varer og tenester. Kostnader blir tatt med etter samansettingsprinsippet, dvs at kostnader blir tatt med i same periode som tilhøyrande inntekter blir inntektsførte.

Klassifisering

Eigedelar bestemt til varig eige eller bruk, samt fordringar med forfall meir enn eitt år etter balansedagen, er tatt med som anleggsmidlar. Øvrige eigedelar er klassifisert som omløpsmidlar. Gjeld som på opptakstidspunktet forfell seinare enn eitt år etter utløpet av rekneskapsperioden, er oppført som langsiktig gjeld.

Varige driftsmidlar og avskrivningar

Varige driftsmidlar er vurdert til historisk kost etter frådrag for lineære avskrivningar som er sett på grunnlag av kostpris og forventa økonomisk levetid. Forbetring utover opprinneleg standard vert balanseført og avskrive over resterande levetid for driftsmiddelet.

Leasing

Ein leigeavtale blir klassifisert som finansiell eller operasjonell i samsvar med det reelle innhaldet i den enkelte avtale. Dersom hovuddelen av den økonomiske risiko og kontroll knytt til leigeobjektet er gått over på leigetakar, vert avtalen klassifisert som finansiell. Andre leigeavtalar blir klassifiserte som operasjonelle.

Driftsmidlar i leigeavtalar vurdert som finansiell leasing, blir aktivert i balansen til verdien av vederlaget i leigeavtalen og blir avskrive som varige driftsmidlar. Avdragsdelen av leigeforpliktinga blir vist som langsiktig gjeld. Denne gjelda blir redusert med betalt leige etter frådrag for berekna rentekostnad.

Varebeholdning

Behaldning av fisk i sjø er vurdert til den lågaste av full tilverknadskost og forventa salspris. Innkjøpte råvarer er vurdert til innkjøpspris. Til grunn for full tilverknadskost vert nytta gjennomsnittleg tilverknadskostnad for alle selskap i konsernet.

Fordringar

Fordringar er oppført i balansen til pålydande.

Skattekostnad og utsett skatt

Skattekostnaden er knytt til det rekneskapsmessige resultat og består av betalbar skatt og endring i netto utsett skatt.

Utsett skatt i resultatrekneskaper er skatt berekna på endringar i midlertidige forskjellar mellom skattemessige og rekneskapsmessige verdiar. Utsett skatt blir avsett som langsiktig gjeld i balansen. I den grad utsett skattefordel overstig utsett skatt, tar ein med utsett skattefordel i balansen i samsvar med god rekneskapskikk.

Morselskap

Morselskap til Fjordbruk Service AS er Alsaker Fjordbruk AS på Onarheim i Tysnes kommune. Fjordbruk Service AS sin rekneskap er å finne på Alsaker Fjordbruk AS sitt hovudkontor på Onarheim.



Noter

Fjordbruk Service AS

Note 1 Transaksjoner med nærstående partar

Sal av varer og tenester:

Nærstående part	Type transaksjon	2023	2022
Selskap i Alsaker-konsernet	Utleige av utstyr	90 330 588	67 810 117
Sum sal av varer og tenester		90 330 588	67 810 117

Kjøp av varer og tenester:

Nærstående part	Type transaksjon	2023	2022
Morselskap	Kjøp av adm. tenester	4 127 779	5 850 084
Selskap i Alsaker-konsernet	Leige av arbeidsbåt	19 433 067	16 618 632
Selskap i Meidell-konsernet	Leige av arbeidsbåt	559 656	518 376
Selskap i Meidell-konsernet	Kjøp av vedlikeholdstenester	2 880 545	2 998 4710
Sum kjøp av varer og tenester		27 001 047	25 985 563



Noter

Fjordbruk Service AS

Note 2 Lønskostnader og ytingar, godtgjeringar til dagleg leiar, styret og revisor

Lønnskostnader er sett saman av følgjande postar:

Lønskostnader	2023	2022
Løningar m.m.	24 022 524	26 175 396
Arbeidsgjevaravgift	2 756 557	2 500 697
Pensjonskostnader	746 313	675 725
Andre ytingar	1 563 655	1 344 731
Sum	29 089 049	30 696 549

Gjennomsnittleg antall årsverk	28,3	29,6
--------------------------------	------	------

Ytingar til leiande personar	Dagleg leiar	Styret
Løn	0	0
Anna godtgjering	0	0
Sum	0	0

Det er ikkje ytt lån til eller stilt sikkerhet for leiande personar, aksjeeigarar, tilsette m.m. Det finst heller ingen avtale om bonus, overskotsdeling, opsjonar m.m. til fordel for dagleg leiar eller leiar av styret. Selskapet har ingen forpliktingar knytta til teikningsrettar, opsjonar m.m. som gir tilsette rett til teikning, kjøp eller salg av aksjar eller grunnfondsbevis.

Obligatorisk tenestepensjon (OTP):

Selskapet er pliktig til å ha tenestepensjonsordning etter lov om obligatorisk tenestepensjon.

Ein har innført ei innskotsbasert pensjonsordning for alle tilsette, som oppfyller krava i denne lova.

Revisor:

Kostnadsførte honorarer til revisor og revisor sitt advokatkontor fordeler seg på:

Tekst	2023	2022
Lovpålagt revisjon	26 500	26 000
Sum	26 500	26 000

Bundne skattetrekksmidlar:

Tekst	2023	2022
Skattetrekkskonto pr 31.12	1 475 989	1 350 602



Noter

Fjordbruk Service AS

Note 3 - Spesifikasjon av anleggsmidler

Varige driftsmidler:

	Produksjons- utstyr	Båtar	SUM
Anskaffelsekost 01.01	1 123 056	1 793 268	2 916 324
Tilgang i året	26 392	563 900	590 292
Avgang i året			0
Anskaffelsekost 31.12	1 149 448	2 357 168	3 506 616
Samla av- og nedskrivning	639 848	774 668	1 414 516
Bokført verdi 31.12.	509 600	1 582 500	2 092 100
Ord. av- og nedsk. i år	141 792	284 000	425 792
Økonomisk levetid	5-8 år	5-10 år	
Avskrivningsplan	Lineær	Lineær	

Note 4 Driftskostnader spesifisert

	2023	2022
Leige av båtar/flåte	19 992 723	17 137 008
Vedlikehold	10 021 112	7 755 045
Drivstoff	5 606 880	5 743 373
Andre driftskostnader	15 272 949	7 393 263
Sum	50 893 663	38 028 688



Noter

Fjordbruk Service AS

Note 5 - Skatt

Resultatført skatt på ordinært resultat:

Spesifikasjon	2023	2022
Skatt på alminnelig inntekt:		
Betalbar skatt	518 291	0
Skatteeffekten av konsernbidrag	1 100 000	0
Endring utsett skatt/skattefordel	636 732	-268 623
Skattekostnad på alminnelig inntekt	2 255 023	-268 623
Effektiv skattesats med skattesats 22%	22,0 %	22,0 %

Grunnlag betalbar skatt:

Spesifikasjon	2023	2022
Grunnlag betalbar skatt alminnelig inntekt:		
Ordinært resultat før skatt	10 250 290	-1 220 027
Endring i midlertidige forskjellar	-1 663 758	-9 459
Andre permanente forskjellar	-186	-991
Endring i framførbart underskot	-1 230 477	1 230 477
Avgitt konsernbidrag med skatteeffekt	-5 000 000	0
Grunnlag betalbar skatt alminnelig inntekt	2 355 869	0

Betalbar skatt i balansen:

Spesifikasjon	2023	2022
Betalbar skatt på alminnelig inntekt	518 291	0
Betalbar skatt i balansen	518 291	0

Skatteeffekten av midlertidige forskjellar og underskot til framføring som har ført til utsett skatt og utsette skattefordelar, spesifisert på typar av midlertidige forskjellar:

Spesifikasjon	2023	2022	Endring
Forskjeller alminnelig inntekt:			
Periodisk vedlikehold	1 679 230	0	-1 679 230
Varige driftsmidler	450 821	466 293	15 472
Framførbart underskot	0	-1 230 477	-1 230 477
SUM	2 130 051	-764 184	-2 894 234
Skattesats som er nytta:	22 %	22 %	
Utsett skatt alminnelig inntekt	468 611	-168 120	-636 732



Noter

Fjordbruk Service AS

Note 6 Eigenkapital

	Aksjekapital	Overkurs	Annan Innskoten eigenkapital	Udekket tap/ Annan eigenkapital	Sum eigenkapital
Pr. 31.12.2022	1 000 000	3 000 000	3 850 000	-346 814	7 503 186
Resultat i år				7 995 268	7 995 268
Konsernbidrag avgitt				-3 900 000	-3 900 000
Pr 31.12.2023	1 000 000	3 000 000	3 850 000	3 748 454	11 598 454

Note 7 Pantestillingar

Bokført gjeld som er sikra med pant:

	2023	2022
Gjeld konsernkonto-ordning	0	477 589
Sum	0	477 589

Bokført verdi av egedelar stilt som sikkerheit for pantesikra gjeld:

	2023	2022
Varige driftsmidler	2 092 100	1 927 600
Varer	2 060 104	616 100
Kundefordringar	55 585	0
Sum	4 207 789	2 543 700

Fjordbruk Service AS deltar som underkontoinehavar i Alsaker AS sin konsernkonto-ordning. Underkontoinehavar kausjonerer som solidarisk sjølvskyldnarkausjonist for dei forpliktingane som Alsaker AS har til ei kvar tid.

Note 8 Varer

Varelager	2023	2022
Råvarer	2 060 104	616 100
Sum varelager	2 060 104	616 100



Noter

Fjordbruk Service AS

Note 9 Mellomvære med selskap i same konsern

Fordringar på selskap i same konsern:

	2023	2022
Kundefordringar	20 475 595	11 758 553
Innskot på konsernkonto	3 230 986	0
Sum	23 706 580	11 758 553

Gjeld til selskap i same konsern:

	2023	2022
Øvrig langsiktig gjeld	0	606 742
Gjeld konsernkonto-ordning	0	477 589
Leverandørgjeld	6 115 077	7 091 515
Anna kortsiktig gjeld	5 000 000	0
Sum	11 115 077	8 175 847

Note 10 Aksjonærar

Aksjeoversikt:

Aksjeklasse	Antal aksjar	Pålydande	Aksjekapital
	1000	1 000	1 000 000

Eigarstruktur:

Namn	Antal aksjar	Eigarandel	Stemmeandel
Alsaker Fjordbruk AS	1 000	100,00 %	100,00 %

Styreleiar Gerhard Meidell Alsaker kontrollerer indirekte 100 % av aksjane i Alsaker Fjordbruk AS.



Til generalforsamlinga i Fjordbruk Service AS

Melding frå uavhengig revisor

Konklusjon

Vi har revidert årsrekneskapen for Fjordbruk Service AS som er samansett av balanse per 31. desember 2023, resultatrekneskap for regnskapsåret avslutta per denne datoen og noter til årsrekneskapen, medrekna eit samandrag av viktige rekneskapsprinsipp.

Etter vår meining oppfyller årsrekneskapen gjeldande lovkrav, og gjev årsrekneskapen eit rettvisande bilete av selskapet si finansielle stilling per 31. desember 2023, og av resultatata for regnskapsåret som vart avslutta per denne datoen, i samsvar med rekneskapslova sine reglar og god rekneskapsskikk i Noreg.

Grunnlag for konklusjonen

Vi har gjennomført revisjonen i samsvar med International Standards on Auditing (ISA-ane). Våre oppgåver og plikter etter desse standardane er beskrivne under overskrifta *Revisor sine oppgåver og plikter ved revisjon av årsrekneskapen*. Vi er uavhengige av selskapet i samsvar med krava i relevante lover og forskrifter i Noreg og International Code of Ethics for Professional Accountants (medrekna dei internasjonale sjølvstendestandardane) utferda av International Ethics Standards Board for Accountants (IESBA-reglane), og har oppfylt dei andre etiske pliktene våre i samsvar med desse krava. Innhenta revisjonsbevis er etter vår oppfatning tilstrekkeleg og formålstenleg som grunnlag for vår konklusjon.

Styret og dagleg leiar sitt ansvar for årsrekneskapen

Styret og dagleg leiar (leiinga) er ansvarlege for å utarbeide årsrekneskapen og for at han gir eit rettvisande bilete i samsvar med rekneskapslova sine reglar og god rekneskapsskikk i Noreg. Leiinga er også ansvarleg for naudsynt intern kontroll for å kunne utarbeide ein årsrekneskap som ikkje inneheld vesentleg feilinformasjon, verken som følge av misleg framferd eller feil som ikkje er tilsikta.

Ved utarbeidinga av årsrekneskapen må leiinga ta standpunkt til selskapet si evne til å halde fram med drifta og opplyse om tilhøve av betydning for dette. Føresetnaden om at drifta kan halde fram, skal leggjast til grunn for årsrekneskapen så lenge det ikkje er sannsynleg at verksemda vil bli avvikla.

Revisor sine oppgåver og plikter ved revisjon av årsrekneskapen

Vårt mål er å oppnå tryggande sikkerheit for at årsrekneskapen totalt sett ikkje inneheld vesentleg feilinformasjon, verken som følge av misleg framferd eller feil som ikkje er tilsikta, og å gi ei revisjonsmelding som inneheld konklusjonen vår. Tryggande sikkerheit er ein høg grad av tryggleik, men ingen garanti for at ein revisjon utført i samsvar med ISA-ane, alltid vil avdekke vesentleg feilinformasjon som eksisterer. Feilinformasjon kan oppstå som følge av misleg framferd eller feil som ikkje er tilsikta. Feilinformasjon er å anse som vesentleg dersom han, åleine eller samla, innanfor rimelege grenser kan forventast å påverke dei økonomiske avgjerslene som brukarane tar på grunnlag av årsrekneskapen. For beskriving av revisor sine oppgåver og plikter visar vi til: <https://revisorforeningen.no/revisjonsberetninger>

Bergen, 21. juni 2024

PricewaterhouseCoopers AS

Ole Martin Waage
Statsautorisert revisor

PricewaterhouseCoopers AS, Sandviksbodene 2A, Postboks 3984 - Sandviken, NO-5835 Bergen

T: 02316, org. no.: 987 009 713 MVA, www.pwc.no

Statsautoriserte revisorer, medlemmer av Den norske Revisorforening og autorisert regnskapsførerselskap