



## ÅRSREGNSKAPET FOR REGNSKAPSÅRET 2023 - GENERELL INFORMASJON

### Enheten

Organisasjonsnummer:	948 710 854
Organisasjonsform:	Aksjeselskap
Foretaksnavn:	SYKKELSHOP SANDNES AS
Forretningsadresse:	Ivar Aasens gate 5 4306 SANDNES

### Regnskapsår

Årsregnskapets periode:	01.01.2023 - 31.12.2023
-------------------------	-------------------------

### Konsern

Mørselskap i konsern:	Ja
Konsernregnskap lagt ved:	Ja

### Regnskapsregler

Regler for små foretak benyttet:	Nei
Benyttet ved utarbeidelsen av årsregnskapet til selskapet:	Regnskapslovens alminnelige regler
Benyttet ved utarbeidelsen av årsregnskapet til konsernet:	Regnskapslovens alminnelige regler

### Årsregnskapet fastsatt av kompetent organ

Bekreftet av representant for selskapet:	Erik Johan Sæbø
Dato for fastsettelse av årsregnskapet:	21.06.2024

### Grunnlag for avgivelse

År 2023: Årsregnskapet er elektronisk innlevert
År 2022: Tall er hentet fra elektronisk innlevert årsregnskap fra 2023

*Det er ikke krav til at årsregnskapet m.v. som sendes til Regnskapsregisteret er undertegnet. Kontrollen på at dette er utført ligger hos revisor/enhetens øverste organ. Sikkerheten ivaretas ved at innsender har rolle/rettighet for innsending av årsregnskapet via Altinn, og ved at det bekreftes at årsregnskapet er fastsatt av kompetent organ.*

Brønnøysundregistrene, 30.07.2025



### Resultatregnskap

Beløp i: NOK	Note	2023	2022
<b>RESULTATREGNSKAP</b>			
<b>Inntekter</b>			
Salgsinntekt		65 540 412	69 006 111
Annen driftsinntekt		1 200 000	1 460 000
<b>Sum inntekter</b>		<b>66 740 412</b>	<b>70 466 111</b>
<b>Kostnader</b>			
Varekostnad		52 481 540	53 450 743
Lønnskostnad	2	7 499 126	8 324 629
Avskrivning på varige driftsmidler og immaterielle eiendeler	3	23 000	22 883
Annen driftskostnad	2,4	5 596 449	5 979 974
<b>Sum kostnader</b>		<b>65 600 115</b>	<b>67 778 229</b>
<b>Driftsresultat</b>		<b>1 140 297</b>	<b>2 687 882</b>
<b>Finansinntekter og finanskostnader</b>			
Inntekt på andre investeringer		22 364	
Annen finansinntekt	5	177 144	223 038
<b>Sum finansinntekter</b>		<b>199 508</b>	<b>223 038</b>
Annen rentekostnad		1 305 712	851 146
Annen finanskostnad		315 941	323 550
<b>Sum finanskostnader</b>		<b>1 621 653</b>	<b>1 174 696</b>
<b>Netto finans</b>		<b>-1 422 145</b>	<b>-951 658</b>
<b>Ordinært resultat før skattekostnad</b>		<b>-281 848</b>	<b>1 736 224</b>
Skattekostnad på ordinært resultat	6	-632 522	382 849
<b>Ordinært resultat etter skattekostnad</b>		<b>350 674</b>	<b>1 353 375</b>
<b>Årsresultat</b>	7	<b>350 674</b>	<b>1 353 375</b>
<b>Overføringer og disponeringer</b>			
Konsernbidrag		0	1 489 497
Overføringer til/fra annen egenkapital		350 674	-136 122
<b>Sum overføringer og disponeringer</b>		<b>350 674</b>	<b>1 353 375</b>



## Resultatregnskap

<b>Beløp i: NOK</b>	<b>Note</b>	<b>2023</b>	<b>2022</b>
---------------------	-------------	-------------	-------------

---



## Balanse

Beløp i: NOK	Note	2023	2022
<b>BALANSE - EIENDELER</b>			
<b>Anleggsmidler</b>			
<b>Immaterielle eiendeler</b>			
Utsatt skattefordel	6	915 437	289 223
<b>Sum immaterielle eiendeler</b>		<b>915 437</b>	<b>289 223</b>
<b>Varige driftsmidler</b>			
Driftsløsøre, inventar, verktøy, kontormaskiner og lignende	3	23 000	46 000
<b>Sum varige driftsmidler</b>	3	<b>23 000</b>	<b>46 000</b>
<b>Finansielle anleggsmidler</b>			
Investering i datterselskap	8	3 439 385	4 439 385
<b>Sum finansielle anleggsmidler</b>	8	<b>3 439 385</b>	<b>4 439 385</b>
<b>Sum anleggsmidler</b>		<b>4 377 822</b>	<b>4 774 608</b>
<b>Omløpsmidler</b>			
<b>Varer</b>			
Varer	9	22 261 525	25 920 905
<b>Sum varer</b>		<b>22 261 525</b>	<b>25 920 905</b>
<b>Fordringer</b>			
Kundefordringer	4	912 181	861 829
Andre fordringer	10	4 701 520	5 830 573
<b>Sum fordringer</b>		<b>5 613 701</b>	<b>6 692 402</b>
<b>Bankinnskudd, kontanter og lignende</b>			
Bankinnskudd, kontanter og lignende	11	487 355	306 302
<b>Sum bankinnskudd, kontanter og lignende</b>		<b>487 355</b>	<b>306 302</b>
<b>Sum omløpsmidler</b>		<b>28 362 581</b>	<b>32 919 609</b>
<b>SUM EIENDELER</b>		<b>32 740 403</b>	<b>37 694 217</b>

## BALANSE - EGENKAPITAL OG GJELD



## Balanse

Beløp i: NOK	Note	2023	2022
<b>Egenkapital</b>			
<b>Innskutt egenkapital</b>			
Selskapskapital	12	540 000	540 000
<b>Sum innskutt egenkapital</b>		<b>540 000</b>	<b>540 000</b>
<b>Opptjent egenkapital</b>			
Annen egenkapital		6 755 255	6 404 414
<b>Sum opptjent egenkapital</b>		<b>6 755 255</b>	<b>6 404 414</b>
<b>Sum egenkapital</b>	7	<b>7 295 255</b>	<b>6 944 414</b>
<b>Gjeld</b>			
<b>Langsiktig gjeld</b>			
<b>Annen langsiktig gjeld</b>			
Øvrig langsiktig gjeld	13	1 705 130	1 770 024
<b>Sum annen langsiktig gjeld</b>		<b>1 705 130</b>	<b>1 770 024</b>
<b>Sum langsiktig gjeld</b>		<b>1 705 130</b>	<b>1 770 024</b>
<b>Kortsiktig gjeld</b>			
Gjeld til kredittinstitusjoner		14 281 457	15 368 495
Leverandørgjeld	10	6 590 252	7 338 735
Skyldige offentlige avgifter		1 678 556	1 443 685
Kortsiktig konserngjeld			1 909 611
Annen kortsiktig gjeld	10	1 189 754	2 919 253
<b>Sum kortsiktig gjeld</b>		<b>23 740 019</b>	<b>28 979 779</b>
<b>Sum gjeld</b>		<b>25 445 149</b>	<b>30 749 803</b>
<b>SUM EGENKAPITAL OG GJELD</b>		<b>32 740 404</b>	<b>37 694 217</b>



### Konsernets resultatregnskap

Beløp i: NOK	Note	2023	2022
<b>RESULTATREGNSKAP</b>			
<b>Inntekter</b>			
Salgsinntekt		92 725 613	97 593 508
<b>Sum inntekter</b>		<b>92 725 613</b>	<b>97 593 508</b>
<b>Kostnader</b>			
Varekostnad		66 572 520	66 357 001
Lønnskostnad	2	16 677 552	17 468 371
Avskrivning på varige driftsmidler og immaterielle eiendeler	3	67 900	72 583
Annen driftskostnad	4	11 477 313	11 441 718
<b>Sum kostnader</b>		<b>94 795 285</b>	<b>95 339 673</b>
<b>Driftsresultat</b>		<b>-2 069 672</b>	<b>2 253 835</b>
<b>Finansinntekter og finanskostnader</b>			
Annen finansinntekt		178 209	255 731
<b>Sum finansinntekter</b>		<b>178 209</b>	<b>255 731</b>
Annen rentekostnad		1 310 811	851 146
Annen finanskostnad		323 542	326 485
<b>Sum finanskostnader</b>		<b>1 634 353</b>	<b>1 177 631</b>
<b>Netto finans</b>		<b>-1 456 144</b>	<b>-921 900</b>
<b>Ordinært resultat før skattekostnad</b>		<b>-3 525 816</b>	<b>1 331 935</b>
Skattekostnad på ordinært resultat	5	-1 054 602	296 108
<b>Ordinært resultat etter skattekostnad</b>		<b>-2 471 214</b>	<b>1 035 827</b>
<b>Årsresultat</b>	6	<b>-2 471 214</b>	<b>1 035 827</b>
<b>Overføringer og disponeringer</b>			
Overført fra annen egenkapital		-528 431	
Avsatt til dekning av tidligere udekket tap		-2 067 108	
Overføringer til/fra annen egenkapital		124 325	1 035 827
<b>Sum overføringer og disponeringer</b>		<b>-2 471 214</b>	<b>1 035 827</b>



## Konsernets balanse

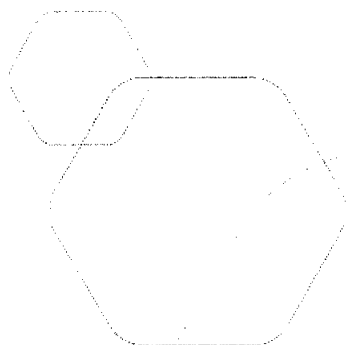
Beløp i: NOK	Note	2023	2022
<b>BALANSE - EIENDELER</b>			
<b>Anleggsmidler</b>			
<b>Immaterielle eiendeler</b>			
Utsatt skattefordel	5	2 223 699	1 155 246
<b>Sum immaterielle eiendeler</b>		<b>2 223 699</b>	<b>1 155 246</b>
<b>Varige driftsmidler</b>			
Driftsløsøre, inventar, verktøy, kontormaskiner og lignende		81 990	149 890
<b>Sum varige driftsmidler</b>	3,7	<b>81 990</b>	<b>149 890</b>
<b>Finansielle anleggsmidler</b>			
Investeringer i aksjer og andeler		500	500
<b>Sum finansielle anleggsmidler</b>		<b>500</b>	<b>500</b>
<b>Sum anleggsmidler</b>		<b>2 306 189</b>	<b>1 305 636</b>
<b>Omløpsmidler</b>			
<b>Varer</b>			
Varer	7,8	32 002 479	37 951 893
<b>Sum varer</b>		<b>32 002 479</b>	<b>37 951 893</b>
<b>Fordringer</b>			
Kundefordringer	4,7	1 325 267	1 059 525
Andre fordringer		176 958	587 920
<b>Sum fordringer</b>		<b>1 502 225</b>	<b>1 647 445</b>
<b>Bankinnskudd, kontanter og lignende</b>			
Bankinnskudd, kontanter og lignende	9	1 141 632	961 415
<b>Sum bankinnskudd, kontanter og lignende</b>		<b>1 141 632</b>	<b>961 415</b>
<b>Sum omløpsmidler</b>		<b>34 646 336</b>	<b>40 560 753</b>
<b>SUM EIENDELER</b>		<b>36 952 525</b>	<b>41 866 389</b>

## BALANSE - EGENKAPITAL OG GJELD




## Konsernets balanse

Beløp i: NOK	Note	2023	2022
<b>Egenkapital</b>			
<b>Innskutt egenkapital</b>			
Selskapskapital	10	540 000	540 000
<b>Sum innskutt egenkapital</b>		<b>540 000</b>	<b>540 000</b>
<b>Opptjent egenkapital</b>			
Annen egenkapital		8 053 011	10 524 225
<b>Sum opptjent egenkapital</b>		<b>8 053 011</b>	<b>10 524 225</b>
<b>Sum egenkapital</b>	6	<b>8 593 011</b>	<b>11 064 225</b>
<b>Gjeld</b>			
<b>Langsiktig gjeld</b>			
<b>Annen langsiktig gjeld</b>			
Øvrig langsiktig gjeld		1 705 130	1 770 024
<b>Sum annen langsiktig gjeld</b>	11	<b>1 705 130</b>	<b>1 770 024</b>
<b>Sum langsiktig gjeld</b>		<b>1 705 130</b>	<b>1 770 024</b>
<b>Kortsiktig gjeld</b>			
Gjeld til kredittinstitusjoner	7	14 281 457	15 368 495
Leverandørgjeld		9 898 823	10 132 287
Betalbar skatt	5	13 851	
Skyldige offentlige avgifter		2 460 253	2 239 482
Annen kortsiktig gjeld		0	1 291 876
<b>Sum kortsiktig gjeld</b>		<b>26 654 384</b>	<b>29 032 140</b>
<b>Sum gjeld</b>		<b>28 359 514</b>	<b>30 802 164</b>
<b>SUM EGENKAPITAL OG GJELD</b>		<b>36 952 525</b>	<b>41 866 389</b>



**Konsernet Sykkeshop Sandnes**  
**Årsregnskapet 2023**  
**Sykkeshop Sandnes AS**

Styrets årsberetning  
Resultatregnskap  
Balanse  
Noter  
Revisjonsberetning



Org.nr.: 948 710 854



## Årsberetning 2023 for Sykkelshop Sandnes AS

### Generelt

Konsernet består av morselskapet Sykkelshop Sandnes AS og datterselskapene Sykkelshop Hillevåg AS, Sykkelshop Oslo AS, Sandefjord Sykkelsenter AS, RT sykkel & Fritid og Sykkelshop Haugesund AS. Virksomheten i morselskapet består av administrasjon, butikk i Sandnes samt Racing Depot. Virksomheten i datterselskapene består av butikker i Stavanger, Bryne, Haugesund, Oslo, Sandefjord.

### Virksomhetens art og lokalisering

Sykkelshop Sandnes AS er et selskap der kjernevirksomheten er detalj salg av sykler og sykkelutstyr. Butikkene har også verksted. Racing Depot leverer racersykler og utstyr til forhandlere over hele landet. Fremtidsutsiktene påvirkes av at selskapet driver i et konkurranseutsatt marked hvor priser og øvrige betingelser møter hard konkurranse. Selskapet er lokalisert i Sandnes kommune.

### Rettsvisende oversikt over utvikling og resultat

Selskapet har hatt en omsetningsnedgang på 5 %, mens resultatgraden på 2 % har gått noe ned. Selskapet har en egenkapitalandel på 22,3 %.

Styret mener at årsregnskapet gir et rettsvisende bilde av selskapets eiendeler og gjeld, finansielle stilling og resultat.

### Fortsatt drift

I samsvar med regnskapslovens § 3-3 bekreftes det at forutsetningen om fortsatt drift er til stede og at denne forutsetningen er lagt til grunn ved utarbeidelsen av regnskapet.

### Arbeidsmiljø, likestilling og diskriminering

Styret anser arbeidsmiljøet i selskapet som godt. Det er ikke iverksatt spesielle tiltak i denne forbindelse. Ansatte i virksomheten har ikke vært utsatt for ulykker eller skader i forbindelse med utførelsen av sitt arbeid.

Sykkelshop Sandnes AS har som mål å være en arbeidsplass der det råder full likestilling mellom kvinner og menn, og har innarbeidet en personalpolitikk anses for å være kjønnsnøytral på alle områder.

Selskapet arbeider aktivt for å forhindre diskriminering som følge av nedsatt funksjonsevne, etnisitet, nasjonal opprinnelse, hudfarge, religion eller livssyn. Aktivitetene omfatter blant annet rekruttering, lønns- og arbeidsvilkår, forfremmelse, utviklingsmuligheter og beskyttelse mot trakassering.

### Ytre miljø

Selskapet driver ikke virksomhet som forurener det ytre miljøet.

### Finansiell risiko

#### Markedsrisiko

Selskapet er eksponert for endringer i valutakurser, spesielt dollar, euro og yen, da en vesentlig del av selskapets varekjøp er i utenlandsk valuta. Selskapet vurderer fortløpende behov for terminkontrakter eller andre avtaler for å redusere selskapets valutarisiko og derigjennom den driftstilknyttede markedsrisiko.

Selskapet er også eksponert mot endringer i rentenivået, da selskapets gjeld har flytende rente.

#### Kredittrisiko

Risiko for at motparter ikke har økonomisk evne til å oppfylle sine forpliktelser anses lav, da det historisk sett har vært lite tap på fordringer. En betydelig del av salgsinntektene er kontantsalg.



## Likviditetsrisiko

Selskapet vurderer likviditeten i selskapet som god. Selskapet har tilfredsstillende kredittrammer til å kunne håndtere varierende likviditet som følge av sesongbetont omsetning.

## Forsikring for styrets medlemmer og daglig leder

Det er ikke tegnet forsikring for styrets medlemmer og daglig leder for deres mulige ansvar overfor foretaket og tredjepersoner.

## Redegjørelse for aktsomhetsvurderinger etter åpenhetsloven

Konsernet har startet sitt arbeid med aktsomhetsvurderinger etter åpenhetsloven. Arbeidet består i å kartlegge og vurdere faktiske og potensielle negative konsekvenser for grunnleggende menneskerettigheter, anstendige arbeidsforhold i virksomheten og produkter/ tjenester knyttet til virksomhetens leverandørkjede.

Konsernet vil senest i løpet av juni 2024 offentliggjøre på vår hjemmeside en redegjørelse for aktsomhetsloven i henhold til lovens krav.

## Selskapets utvikling, resultat og stilling

Omsetningen i konsernet ble kr 92.725.613,- i 2023. Konsernets årsresultat var kr -2 471 214. Konsernets egenkapital andel er 21,8 %.

Styrets arbeid i 2023 har i hovedsak bestått av å forvalte inntektene og redusere kostnadene for å sikre løpende drift. I budsjettene for 2024 er det lagt opp til en nøktern drift som skal skape en bærekraftig økonomi. Det arbeides med å øke dagens dekningsbidrag ved økt fokus på innkjøps betingelser samt styrkning av butikkdatasystemet.

Styret forventer en nøytral løpende drift i nær framtid og på lengre sikt forventer man bedre tider da dekningsbidrag er på vei opp samt kostnadsreduksjoner er foretatt. Det forventes en bedret resultatutvikling og overskudd i kommende år i selskapet og konsernet som vil kunne rettferdiggjøre bruken av den utsatte skattefordelen.

Styret mener at årsregnskapet gir et rettvise bilde av selskapets eiendeler og gjeld, finansielle stilling og resultat.

## Redegjørelse for årsregnskapet

Styret kjenner ikke til noen forhold av viktighet for å bedømme selskapets stilling og resultat som ikke fremgår av årsregnskapet. Det er heller ikke etter regnskapsårets utgang inntrådt forhold som etter styrets syn har betydning ved bedømmelse av regnskapet.

I 2023 hadde selskapet et resultat etter skattekostnad på kr 350 673 som foreslås disponert slik:

Disponering	Beløp
Til annen egenkapital	350 673

Sandnes, 21.06.2024

Styret i Sykkeshop Sandnes AS

Erik Johan Sæbø  
Daglig leder og styreleder

Sæbø Frode  
styremedlem

**Resultatregnskap**

## Konsernet Sykkeshop Sandnes AS

<b>Driftsinntekter og driftskostnader</b>	<b>Note</b>	<b>2023</b>	<b>2022</b>
Salgsinntekt		92 725 613	97 593 508
Sum driftsinntekter		<u>92 725 613</u>	<u>97 593 508</u>
Varekostnad		66 572 520	66 357 001
Lønnskostnad	2	16 677 552	17 468 371
Avskrivning av driftsmidler og immaterielle eiendeler	3	67 900	72 583
Annen driftskostnad	4	11 477 313	11 441 718
Sum driftskostnader		<u>94 795 285</u>	<u>95 339 673</u>
Driftsresultat		<u>-2 069 672</u>	<u>2 253 835</u>
<b>Finansinntekter og finanskostnader</b>			
Annen finansinntekt		178 209	255 731
Annen rentekostnad		1 310 811	851 146
Annen finanskostnad		323 542	326 485
Resultat av finansposter		<u>-1 456 144</u>	<u>-921 900</u>
Resultat før skattekostnad		-3 525 816	1 331 935
Skattekostnad på resultat	5	-1 054 602	296 108
Årsresultat	6	<u>-2 471 214</u>	<u>1 035 827</u>
<b>Overføringer</b>			
Avsatt til dekning av tidligere udekket tap		-2 067 108	0
Til majoritet		124 325	1 035 827
Overført fra annen egenkapital		528 431	0
Sum overføringer		<u>-2 471 214</u>	<u>1 035 827</u>



## Balanse

### Konsernet Sykkeshop Sandnes AS

Eiendeler	Note	2023	2022
<b>Anleggsmidler</b>			
<b>Immaterielle eiendeler</b>			
Utsatt skattefordel	5	2 223 699	1 155 246
Sum immaterielle eiendeler		<u>2 223 699</u>	<u>1 155 246</u>
<b>Varige driftsmidler</b>			
Driftsløsøre, inventar o.a. utstyr		81 990	149 890
Sum varige driftsmidler	3, 7	<u>81 990</u>	<u>149 890</u>
<b>Finansielle anleggsmidler</b>			
Investeringer i aksjer og andeler		500	500
Sum finansielle anleggsmidler		<u>500</u>	<u>500</u>
Sum anleggsmidler		<u>2 306 189</u>	<u>1 305 636</u>
<b>Omløpsmidler</b>			
Lager av varer og annen beholdning	7, 8	32 002 479	37 951 893
<b>Fordringer</b>			
Kundefordringer	4, 7	1 325 267	1 059 525
Andre kortsiktige fordringer		176 958	587 920
Sum fordringer		<u>1 502 225</u>	<u>1 647 445</u>
Bankinnskudd, kontanter o.l.	9	1 141 632	961 415
Sum omløpsmidler		<u>34 646 336</u>	<u>40 560 753</u>
Sum eiendeler		<u>36 952 525</u>	<u>41 866 389</u>

**Balanse**

## Konsernet Sykkeshop Sandnes AS

Egenkapital og gjeld	Note	2023	2022
<b>Innskutt egenkapital</b>			
Aksjekapital	10	540 000	540 000
Sum innskutt egenkapital		<u>540 000</u>	<u>540 000</u>
<b>Opptjent egenkapital</b>			
Annen egenkapital		8 053 011	10 524 225
Sum opptjent egenkapital		<u>8 053 011</u>	<u>10 524 225</u>
Sum egenkapital	6	<u>8 593 011</u>	<u>11 064 225</u>
<b>Gjeld</b>			
<b>Annen langsiktig gjeld</b>			
Øvrig langsiktig gjeld		1 705 130	1 770 024
Sum annen langsiktig gjeld	11	<u>1 705 130</u>	<u>1 770 024</u>
<b>Kortsiktig gjeld</b>			
Gjeld til kredittinstitusjoner	7	14 281 457	15 368 495
Leverandørgjeld		9 898 823	10 132 287
Betalbar skatt	5	13 851	0
Skyldig offentlige avgifter		2 460 253	2 239 482
Annen kortsiktig gjeld		0	1 291 876
Sum kortsiktig gjeld		<u>26 654 384</u>	<u>29 032 140</u>
Sum gjeld		<u>28 359 514</u>	<u>30 802 164</u>
Sum egenkapital og gjeld		<u>36 952 525</u>	<u>41 866 389</u>

Sandnes, 21.06.2024

Styret i Konsernet Sykkeshop Sandnes AS

Erik Johan Sæbø  
Styrets leder/Daglig lederFrode Sæbø  
Styremedlem



## Indirekte kontantstrøm

### Konsernet Sykkeshop Sandnes AS

	Note	2023	2022
<b>Kontantstrømmer fra operasjonelle aktiviteter</b>			
Resultat før skattekostnad		-3 525 816	1 331 935
Ordinære avskrivninger		67 900	72 583
Endring i varelager		5 949 414	-6 460 417
Endring i kundefordringer		-265 742	1 081 809
Endring i leverandørgjeld		-233 464	752 525
Endring i andre tidsavgrensingsposter		-1 812 075	2 066 992
Netto kontantstrøm fra operasjonelle aktiviteter		<u>180 217</u>	<u>-1 154 573</u>
Kontantstrømmer fra investeringsaktiviteter		0	206 649
Netto kontantstrøm fra investeringsaktiviteter		<u>0</u>	<u>-206 649</u>
Netto endring i kontanter og kontantekvivalenter		<u>180 217</u>	<u>-1 361 222</u>
Beh. av kont. og kontantekvivalenter ved per. begy		961 415	2 322 637
Beh. av kont. og kontantekvivalenter ved per. slutt		<u>1 141 632</u>	<u>961 415</u>



## Regnskapsprinsipper

Årsregnskapet er satt opp i samsvar med regnskapsloven og god regnskapsskikk.

### Valuta

Pengeposter i utenlandsk valuta vurderes iht. kursen ved regnskapsårets slutt.

### Driftsinntekter

Inntektsføring ved salg av varer skjer på leveringstidspunktet. Tjenester inntektsføres etter hvert som de leveres.

### Skatt

Skattekostnaden i resultatregnskapet omfatter både periodens betalbare skatt og endring i utsatt skatt. Utsatt skatt er beregnet med 22 % på grunnlag av de midlertidige forskjeller som eksisterer mellom regnskapsmessige og skattemessige verdier, samt ligningsmessig underskudd til fremføring ved utgangen av regnskapsåret. Skatteøkende og skattereduserende midlertidige forskjeller som reverserer eller kan reverseres i samme periode er utlignet og nettoført.

### Aksjer i datterselskap

Datterselskap vurderes etter kostmetoden i selskapsregnskapet. Investeringen er vurdert til anskaffelseskost for aksjene med mindre nedskrivning har vært nødvendig. Det er foretatt nedskrivning til virkelig verdi når verdifall skyldes årsaker som ikke forbeholdes å være forbigående og det anses nødvendig etter god regnskapsskikk. Nedskrivningen er reversert når grunnlaget for nedskrivningen ikke lenger er til stede.

Utbytte, konsernbidrag og andre utdelinger fra datterselskap er inntekts ført samme år som det er avsatt i givers selskap. Overstiger utbytte/konsernbidraget andelen av opptjent resultat etter anskaffelses tidspunktet, representerer den overskytende del tilbakebetaling av investert kapital, og utdelingene er fratrukket investeringens verdi i balansen til morselskapet.

Konsern regnskapet består av følgende 100 % eide selskaper:

		Anskaffelsestidspunkt
Sykkeshop Sandnes AS	- morselskap	
Sykkeshop Hillevåg AS	- datterselskap	1991
Sykkeshop Oslo AS	- datterselskap	1995
Sandefjord Sykkelsenter AS	- datterselskap	1999
RT Sykkel & Fritid AS	- datterselskap	2008
Sykkeshop Haugesund AS	- datterselskap	2021

### Klassifisering og vurdering av omløpsmidler

Omløpsmidler og kortsiktig gjeld omfatter normalt poster som forfaller til betaling innen ett år etter balansedagen, samt poster som knytter seg til varekretsløpet. Omløpsmidler vurderes til laveste verdi av anskaffelseskost og virkelig verdi.

### Varer

Varer er vurdert til det laveste av anskaffelseskost og netto salgsverdi.

### Fordringer

Kundefordringer og andre fordringer oppføres til pålydende etter fradrag for avsetning til forventet tap. Avsetning til tap gjøres på grunnlag av en individuell vurdering av de enkelte fordringene.



## Pensjonsforpliktelser

Pensjonsforpliktelser finansiert over driften er beregnet og balanseført under avsetning for forpliktelser. Pensjonsordninger finansiert via sikrede ordninger er ikke balanseført. Pensjonspremien anses i disse tilfeller som pensjonskostnad og klassifiseres sammen med lønnskostnader.

## Garanti

Det er avsatt til forventede garantikostnader. Garantiavsetningen er i balansen oppført under annen kortsiktig gjeld.

## Klassifisering og vurdering av anleggsmidler

Anleggsmidler omfatter eiendeler bestemt til varig eie og bruk. Anleggsmidler er vurdert til anskaffelseskost. .

## Note 2 Lønnskostnader og ytelser, godtgjørelser til daglig leder, styret og revisor

<b>Lønnskostnader</b>	<b>2023</b>	<b>2022</b>
Lønninger	13 917 897	14 939 904
Arbeidsgiveravgift	2 153 839	2 175 844
Pensjonskostnader	297 543	265 434
Andre ytelser	308 273	87 189
<b>Sum</b>	<b>16 677 552</b>	<b>17 468 371</b>

Selskapet har i 2023 sysselsatt 33 årsverk.

## Note 3 Anleggsmidler

	<b>Driftsløsøre, inventar ol.</b>
Anskaffelseskost pr. 01.01.2023	4 231 392
Samlede avskrivninger per 31.12.2023	4 149 402
<b>Balanseført verdi per 31.12.2023</b>	<b>81 990</b>
Årets avskrivning	67 900
Avskrivningssats ordinære avskrivninger	20 - 33 %



## Note 4 Kundefordringer

	2023	2022
Kundefordringer til pålydende	1 705 267	1 529 525
Avsetning til tap	-380 000	-470 000
<b>Balanseført verdi av kundefordringer 31.12</b>	<b>1 325 267</b>	<b>1 059 525</b>
Endring i avsetning til tap	90 000	0
Realiserte tap	-55 214	112 104
<b>Sum resultatførte tap på krav</b>	<b>34 786</b>	<b>112 104</b>

Kostnadsført tap er klassifisert som annen driftskostnad i regnskapet.

## Note 5 Skatter

Konsernets skatter

Resultatført skatt på ordinært resultat:

Betalbar skatt	13 852
Endring utsatt skatt	- 1 068 453
<b>Skattekostnad ordinært resultat</b>	<b>- 1 054 602</b>
	<b>2023</b>
Resultat før skattekostnad	-3 503 453
Permanente forskjeller	6 436
Endring midlertidige forskjeller	-273 233
Anvendelse av fremførbart underskudd	0
Sum skattepliktig inntekt	-3 770 252
Betalbar skatt	13 851



Midlertidige forskjeller mellom regnskapsmessig og skattemessige verdier består av følgende:

	31.12.2023	31.12.2022	Endring
Varige driftsmidler	-85 879	-85 119	760
Varebeholdninger	-1 023 797	-1 207 790	-177 046
Fordringer	-380 000	-470 000	-90 000
Avsetninger	-100 000	-100 000	0
Nedskrivning varelager konsern	-1 100 000	-1 100 000	0
SUM	-2 689 676	-2 962 909	-266 286
Akkumulert fremførbart underskudd	-7 418 050	-2 288 216	1 528 240
Grunnlag utsatt skattefordel	-10 107 726	-5 251 125	1 345 939
Utsatt skattefordel (22%)	2.223.699	1 155 247	296 107

Utsatt skatt er beregnet på grunnlag av de midlertidige forskjellene som eksisterer i de enkelte selskaper ved utgangen av regnskapsåret mellom regnskapsmessige og skattemessige verdier. Positive og negative forskjeller er motregnet i den grad de antas å reversere i samme periode.

## Note 6 Egenkapital

	Aksjekapital	Annen egenkapital	Sum egenkapital
Pr 01.01.2023	540 000	10 524 225	11 064 225
Årets resultat		-2 471 215	-2 471 215
Pr 31.12.2023	540 000	8 053 010	8 593 010

## Note 7 Pantstillelser og garantier

Selskapets varelager på kr 32 002 479 driftsmidler kr 81 990 og kundefordringer kr 1 325 267 er pantsatt som sikkerhet for bevilget kassekreditt.

Av konsernets bokførte gjeld er sikret ved pant:

Kassakreditt i 2023 NOK 14 281 457 og i 2022 NOK 15 368 495

Det er foretatt avsetninger på kr 100 000 for å møte eventuelle garanti kostnader på solgte varer.



<b>Note 8 Varebeholdning</b>	<b>2023</b>	<b>2022</b>
Varelager	33 026 276	39 159 683
Ukurans	-1 023 797	-1 207 790
<b>SUM</b>	<b>32 002 479</b>	<b>37 951 893</b>

## Note 9 Bankinnskudd

Innestående midler på skattetrekkkonto (bundne midler) er på kr. 564.061  
Limit på kassekreditt utgjør 18.500.000 per 31.12.23

## Note 10 Aksjonærer

Aksjekapitalen i Konsernet Sykkeshop Sandnes AS pr. 31.12 består av:

	<b>Antall</b>	<b>Pålydende</b>	<b>Bokført</b>
Ordinære aksjer	4 500	120,0	540 000
<b>Sum</b>	<b>4 500</b>		<b>540 000</b>

Alle aksjer er i samme aksjeklasse og har lik stemmerett

## Note 11 Annen langsiktig gjeld

	<b>2023</b>	<b>2022</b>
Annen langsiktig gjeld	1 705 130	1 770 024
<b>Sum annen langsiktig gjeld</b>	<b>1 705 130</b>	<b>1 770 024</b>

Beløpet gjelder i sin helhet langsiktig gjeld til aksjonærer. Lånene er rente beregnet.  
Det er ikke fastsatt noen avdragsplan, men deler av gjelden forventes nedbetalt senere enn 5 år fra regnskapsavleggelsen.



## Sykkelshop Sandnes AS

### Resultatregnskap

<b>Driftsinntekter og driftskostnader</b>	<b>Note</b>	<b>2023</b>	<b>2022</b>
Salgsinntekt		65 540 412	69 006 111
Annen driftsinntekt		1 200 000	1 460 000
<b>Sum driftsinntekter</b>		<b><u>66 740 412</u></b>	<b><u>70 466 111</u></b>
Varekostnad		52 481 540	53 450 743
Lønnskostnad	2	7 499 126	8 324 629
Avskrivning av driftsmidler og immaterielle eiendeler	3	23 000	22 883
Annen driftskostnad	2, 4	5 596 449	5 979 974
<b>Sum driftskostnader</b>		<b><u>65 600 115</u></b>	<b><u>67 778 229</u></b>
<b>Driftsresultat</b>		<b><u>1 140 297</u></b>	<b><u>2 687 882</u></b>
<b>Finansinntekter og finanskostnader</b>			
Inntekt på investering i datterselskap		22 364	0
Annen finansinntekt	5	177 144	223 038
Annen rentekostnad		1 305 712	851 146
Annen finanskostnad		315 941	323 550
<b>Resultat av finansposter</b>		<b><u>-1 422 145</u></b>	<b><u>-951 658</u></b>
<b>Resultat før skattekostnad</b>		<b><u>-281 849</u></b>	<b><u>1 736 224</u></b>
Skattekostnad på resultat	6	-632 522	382 849
<b>Resultat</b>		<b><u>350 673</u></b>	<b><u>1 353 375</u></b>
<b>Årsoverskudd</b>	7	<b><u>350 673</u></b>	<b><u>1 353 375</u></b>
<b>Overføringer</b>			
Avsatt konsernbidrag		0	1 489 497
Avsatt til annen egenkapital		350 673	0
Overført fra annen egenkapital		0	136 122
<b>Sum overføringer</b>		<b><u>350 673</u></b>	<b><u>1 353 375</u></b>



## Sykkelshop Sandnes AS

### Balanse

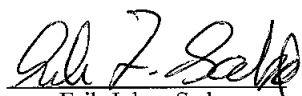
Eiendeler	Note	2023	2022
Anleggsmidler			
Immaterielle eiendeler			
Utsatt skattefordel	6	915 437	289 223
Sum immaterielle eiendeler		<u>915 437</u>	<u>289 223</u>
Varige driftsmidler			
Driftsløsøre, inventar o.a. utstyr	3	23 000	46 000
Sum varige driftsmidler	3	<u>23 000</u>	<u>46 000</u>
Finansielle anleggsmidler			
Investeringer i datterselskap	8	3 439 385	4 439 385
Sum finansielle anleggsmidler		<u>3 439 385</u>	<u>4 439 385</u>
Sum anleggsmidler		<u>4 377 822</u>	<u>4 774 608</u>
Omløpsmidler			
Lager av varer og annen beholdning	9	22 261 525	25 920 905
Fordringer			
Kundefordringer	4	912 181	861 829
Andre kortsiktige fordringer	10	4 701 520	5 830 573
Sum fordringer		<u>5 613 701</u>	<u>6 692 402</u>
Bankinnskudd, kontanter o.l.	11	487 355	306 302
Sum omløpsmidler		<u>28 362 581</u>	<u>32 919 609</u>
Sum eiendeler		<u>32 740 403</u>	<u>37 694 217</u>


**Sykkelshop Sandnes AS**

## Balanse

<b>Egenkapital og gjeld</b>	<b>Note</b>	<b>2023</b>	<b>2022</b>
Egenkapital			
Innskutt egenkapital			
Aksjekapital	12	540 000	540 000
Sum innskutt egenkapital		<u>540 000</u>	<u>540 000</u>
Opptjent egenkapital			
Annen egenkapital		6 755 255	6 404 414
Sum opptjent egenkapital		<u>6 755 255</u>	<u>6 404 414</u>
Sum egenkapital	7	<u>7 295 255</u>	<u>6 944 414</u>
Gjeld			
Annen langsiktig gjeld			
Øvrig langsiktig gjeld	13	1 705 130	1 770 024
Sum annen langsiktig gjeld		<u>1 705 130</u>	<u>1 770 024</u>
Kortsiktig gjeld			
Avsatt konsernbidrag		0	1 909 611
Gjeld til kredittinstitusjoner		14 281 457	15 368 495
Leverandørgjeld	10	6 590 252	7 338 735
Skyldige offentlige avgifter		1 678 556	1 443 685
Annen kortsiktig gjeld	10	1 189 754	2 919 253
Sum kortsiktig gjeld		<u>23 740 018</u>	<u>28 979 779</u>
Sum gjeld		<u>25 445 148</u>	<u>30 749 803</u>
Sum egenkapital og gjeld		<u>32 740 403</u>	<u>37 694 217</u>

Sandnes, 21.06.2024  
Styret i Sykkelshop Sandnes AS

  
Erik Johan Sæbø  
Daglig leder og styreleder

  
Sæbø Frode  
styremedlem



## Indirekte kontantstrøm

### Sykkelshop Sandnes AS

	Note	2023	2022
<b>Kontantstrømmer fra operasjonelle aktiviteter</b>			
Resultat før skattekostnad		-281 849	1 736 224
Ordinære avskrivninger		23 000	22 883
Endring i varelager		3 659 380	-6 024 576
Endring i kundefordringer		-50 352	1 230 729
Endring i leverandørgjeld		-748 483	172 462
Endring i andre tidsavgrensningsposter		-2 420 811	669 754
Netto kontantstrøm fra operasjonelle aktiviteter		<u>180 885</u>	<u>-2 192 524</u>
<b>Kontantstrømmer fra investeringsaktiviteter</b>			
Utbetalinger ved kjøp av varige driftsmidler		0	68 883
Netto kontantstrøm fra investeringsaktiviteter		<u>0</u>	<u>-68 883</u>
<b>Kontantstrømmer fra finansieringsaktiviteter</b>			
Utbetalinger av konsernbidrag		0	-1 489 497
Netto kontantstrøm fra finansieringsaktiviteter		<u>0</u>	<u>1 489 497</u>
Netto endring i kontanter og kontantekvivalenter		180 885	-771 910
Beh. av kont. og kontantekvivalenter ved per. begy		306 302	1 078 212
Beh. av kont. og kontantekvivalenter ved per. slutt		<u>487 187</u>	<u>306 302</u>



## Regnskapsprinsipper

Larsamyrå 1 AS er i 2023 fusjonert inn i Sykkeshop Sandnes AS. Fusjonen ble gjennomført med regnskaps- og skattemessig virkning 01.01.2023.

Årsregnskapet er satt opp i samsvar med regnskapsloven og god regnskapsskikk.

### Valuta

Pengeposter i utenlandsk valuta omregnes til kursen på transaksjonstidspunktet.

### Skatt

Skattekostnaden i resultatregnskapet omfatter både periodens betalbare skatt og endring i utsatt skatt. Utsatt skatt er beregnet med 22 % på grunnlag av de midlertidige forskjeller som eksisterer mellom regnskapsmessige og skattemessige verdier, samt ligningsmessig underskudd til fremføring ved utgangen av regnskapsåret. Skatteøkende og skattereduserende midlertidige forskjeller som reverseres eller kan reverseres i samme periode er utlignet og nettoført.

### Klassifisering og vurdering av anleggsmidler

Anleggsmidler omfatter eiendeler bestemt til varig eie og bruk. Anleggsmidler er vurdert til anskaffelseskost. Varige driftsmidler balanseføres og avskrives over driftsmidlets økonomiske levetid. Varige driftsmidler nedskrives til gjenvinnbart beløp ved verdifall som forventes ikke å være forbigående. Gjenvinnbart beløp er det høyeste av netto salgsverdi og verdi i bruk. Verdi i bruk er nåverdi av fremtidige kontantstrømmer knyttet til eiendelen. Nedskrivningen reverseres når grunnlaget for nedskrivningen ikke lenger er til stede.

### Klassifisering og vurdering av omløpsmidler

Omløpsmidler og kortsiktig gjeld omfatter normalt poster som forfaller til betaling innen ett år etter balansedagen, samt poster som knytter seg til varekretsløpet. Omløpsmidler vurderes til laveste verdi av anskaffelseskost og virkelig verdi.

### Aksjer i datterselskap

Datterselskap vurderes etter kostmetoden i selskapsregnskapet. Investeringen er vurdert til anskaffelseskost for aksjene med mindre nedskrivning har vært nødvendig. Det er foretatt nedskrivning til virkelig verdi når verdifall skyldes årsaker som ikke kan forventes å være forbigående og det må anses nødvendig etter god regnskapsskikk. Nedskrivninger er reversert når grunnlaget for nedskrivning ikke lenger er til stede.

Utbytte, konsernbidrag og andre utdelinger fra datterselskap er inntektsført samme år som det er avsatt i givers regnskap. Overstiger utbytte / konsernbidraget andelen av opptjent resultat etter anskaffelsestidspunktet, representerer den overskytende del tilbakebetaling av investert kapital, og utdelingene er fratrukket investeringens verdi i balansen til morselskapet.

### Varer

Varer er vurdert til det laveste av anskaffelseskost og netto salgsverdi.

### Fordringer

Kundefordringer og andre fordringer oppføres til pålydende etter fradrag for avsetning til forventet tap. Avsetning til tap gjøres på grunnlag av en individuell vurdering av de enkelte fordringene.

### Garanti

Det er avsatt til forventede garantikostnader. Garantiaavsetningen er i balansen oppført under annen kortsiktig gjeld.



## Note 2 Lønnskostnader og ytelser, godtgjørelser til daglig leder, styret og revisor

<b>Lønnskostnader</b>	<b>2023</b>	<b>2022</b>
Lønninger	6 221 634	7 051 724
Arbeidsgiveravgift	1 019 943	1 049 647
Pensjonskostnader	153 126	138 417
Andre ytelser	104 423	84 841
<b>Sum</b>	<b>7 499 126</b>	<b>8 324 629</b>

Selskapet har i 2023 sysselsatt 13 årsverk.

### Pensjonsforpliktelser

Selskapet er pliktig til å ha tjenestepensjonsordning etter lov om obligatorisk tjenestepensjon. Selskapets pensjonsordninger tilfredsstiller kraven i denne lov.

<b>Ytelser til ledende personer</b>	<b>Daglig leder</b>	<b>Styret</b>
Lønn	744.893	0
Annen godtgjørelse	88.009	0
SUM	832.902	0

<b>Revisor</b>	<b>2023</b>	<b>2022</b>
Kostnadsført revisjonshonorarer	89.800	87.700
Annen godtgjørelse til revisor	12.500	20.000

### Pensjon

De selskap i konsernet som er pliktig å ha tjenestepensjonsordning etter lov om obligatorisk tjenestepensjon, har pensjonsordninger som tilfredsstiller kravene i denne loven.

## Note 3 Anleggsmidler

	<b>Driftsløsøre, inventar ol.</b>
Anskaffelseskost pr. 01.01.2023	4 011 293
<b>Anskaffelseskost 31.12.2023</b>	<b>4 011 293</b>
Av- og nedskrivninger pr. 01.01.2023	3 965 293
Årets ordinære avskrivninger	23 000
<b>Av- og nedskrivninger pr. 31.12.2023</b>	<b>3 988 293</b>
Bokført verdi 01.01.2023	46 000
<b>Bokført verdi 31.12.2023</b>	<b>23 000</b>
Økonomisk levetid	3-5 år

## Note 4 Kundefordringer

	<b>2023</b>	<b>2022</b>
Kundefordringer til pålydende	1 262 181	1 211 829
Avsetning til tap	350 000	350 000
<b>Balanseført verdi av kundefordringer 31.12</b>	<b>912 181</b>	<b>861 829</b>
Realiserte tap	4 119	110 903
<b>Sum resultatførte tap på krav</b>	<b>4 119</b>	<b>110 903</b>

Kostnadsført tap er klassifisert som annen driftskostnad i regnskapet.



## Note 5 Annen finansinntekt

	2023	2022
Agio gevinst	177 144	223 038

## Note 6 Skatt

<u>Årets skattekostnad</u>	<u>2023</u>	<u>2022</u>
Resultatført skatt på ordinært resultat:		
Betalbar skatt	-6 308	420 114
Endring i utsatt skatt	-626 214	-37 265
<b>Skattekostnad ordinært resultat</b>	<b>-632 522</b>	<b>382 849</b>
Skattepliktig inntekt:		
Resultat før skatt	-281 849	1 736 224
Permanente forskjeller	0	4 000
Endring i midlertidige forskjeller	-127 922	169 388
Mottatt konsernbidrag	28 672	0
Avgitt konsernbidrag	0	-1 909 611
<b>Skattepliktig inntekt</b>	<b>-381 099</b>	<b>1</b>
Betalbar skatt i balansen:		
Betalbar skatt på årets resultat	-6 308	420 114
Betalbar skatt på avgitt konsernbidrag	0	-420 114
Betalbar skatt på mottatt konsernbidrag	6 308	0
<b>Sum betalbar skatt i balansen</b>	<b>0</b>	<b>0</b>

Skatteeffekten av midlertidige forskjeller og underskudd til fremføring som har gitt opphav til utsatt skatt og utsatte skattefordeler, spesifisert på typer av midlertidige forskjeller

	<u>2023</u>	<u>2022</u>	<u>Endring</u>
Varige driftsmidler	-48 229	-62 974	-14 745
Varebeholdning	-688 500	-801 677	-113 177
Fordringer	-350 000	-350 000	0
Avsetninger mv	-100 000	-100 000	0
<b>Sum</b>	<b>-1 186 729</b>	<b>-1 314 651</b>	<b>-127 922</b>
Akkumulert fremførbart underskudd	-2 974 347	-1 296 624	1 677 723
<b>Grunnlag for utsatt skattefordel</b>	<b>-4 161 075</b>	<b>-2 611 275</b>	<b>1 549 801</b>
<b>Utsatt skattefordel (22 %)</b>	<b>-915 437</b>	<b>-574 480</b>	<b>340 956</b>



## Note 7 Egenkapital

	Aksjekapital	Annen egenkapital	Sum egenkapital
Pr 01.01.2023	540 000	6 404 414	6 944 414
Fusjon Larsamyra 1 AS		168	168
Årets resultat		350 673	350 673
Pr 31.12.2023	540 000	6 755 255	7 295 255

## Note 8 Aksjer i datterselskap

	Eier- /stemmeandel	Balanseført verdi	Resultat 2023	Egenkapital 31.12.2023
Sykkeshop Hillevåg AS	100%	0	-146 686	790 370
Sykkeshop Oslo AS	100 %	1 474 385	-381 745	988 213
Sandefjord Sykkelsenter AS	100 %	0	-1 256 639	-1 122 436
RT Sykkel & Fritid AS	100 %	1 840 000	81 273	857 761
Sykkeshop Haugesund AS	100 %	125 000	-810 469	-633 509
<b>Totalt</b>		<b>3 439 385</b>	<b>-2 514 266</b>	<b>880 399</b>

## Note 9 Varer

	2023	2022
Varelager	22 950 025	26 722 582
<b>Total varelagerbeholdning</b>	<b>22 950 025</b>	<b>26 722 582</b>
Ukurans	-688 500	-801 677
<b>Sum</b>	<b>22 261 525</b>	<b>25 920 905</b>

## Note 10 Mellomværende med selskap i samme konsern

	2023	2022
<b>Fordringer</b>		
Mottatt konsernbidrag konsern	28 672	0
Andre kortsiktige fordringer konsern	4 636 493	5 806 780
<b>Sum</b>	<b>4 665 165</b>	<b>5 806 780</b>
<b>Gjeld</b>		
Avsatt konsernbidrag konsern	0	1 909 611
Leverandørgjeld innen konsern	0	564 129
Annen kortsiktig gjeld konsern	0	998 877
<b>Sum</b>	<b>0</b>	<b>3 472 617</b>

Konsernet har et felles konsernkontosystem, som innebærer solidaransvar mellom de deltakende selskaper.



## Note 11 Bankinnskudd

Innestående midler på skattetrekkkonto (bundne midler) er på kr. 341 993.

## Note 12 Aksjonærer

Aksjekapitalen i Sykkeshop Sandnes AS pr. 31.12 består av:

	Antall	Pålydende	Bokført
Ordinære aksjer	4 500	120,0	540 000
<b>Sum</b>	<b>4 500</b>		<b>540 000</b>

Aksjer eiet av medlemmer i styret og daglig leder:

Navn	Verv	Ordinære
Sæbø Frode	styremedlem	2 200
Erik Johan Sæbø	Daglig leder og styreleder	2 300
<b>Totalt antall aksjer</b>		<b>4 500</b>

## Note 13 Annen langsiktig gjeld

	2023	2022
Annen langsiktig gjeld	1 705 130	1 770 024
<b>Sum annen langsiktig gjeld</b>	<b>1 705 130</b>	<b>1 770 024</b>

Beløpet gjelder i sin helhet langsiktig gjeld til aksjonærer. Lånene er rente beregnet.

Det er ikke fastsatt noen avdragsplan, men deler av gjelden forventes nedbetalt senere enn 5 år fra regnskapsavleggelsen.

## Note 14 Pantstillelser og garantier

Selskapets varelager på kr 22 261 525 og kundefordringer 912 181 er pantsatt som sikkerhet for bevilget kassekreditt.

Det er foretatt avsetninger på kr 100 000 for å møte eventuelle garanti kostnader på solgte varer.



Til generalforsamlingen i Sykkeshop Sandnes AS

RSM Norge AS

Stokkamyrveien 22, 4313 Sandnes  
Org.nr: 982 316 588 MVA

T +47 51 63 85 00  
www.rsmnorge.no

## Uavhengig revisors beretning

### Konklusjon

Vi har revidert årsregnskapet for Sykkeshop Sandnes AS som viser et overskudd i selskapsregnskapet på NOK 350 673 og et underskudd i konsernregnskapet på NOK 2 471 214 . Årsregnskapet består av:

- selskapsregnskapet, som består av balanse per 31. desember 2023, resultatregnskap og kontantstrømpoppstilling for regnskapsåret avsluttet per denne datoen og noter til årsregnskapet, herunder et sammendrag av viktige regnskapsprinsipper, og
- konsernregnskapet, som består av balanse per 31. desember 2023, resultatregnskap og kontantstrømpoppstilling for regnskapsåret avsluttet per denne datoen og noter til årsregnskapet, herunder et sammendrag av viktige regnskapsprinsipper.

### Etter vår mening

- oppfyller årsregnskapet gjeldende lovkrav,
- gir selskapsregnskapet et rettviseende bilde av selskapets finansielle stilling per 31. desember 2023 og av dets resultater og kontantstrømmer for regnskapsåret avsluttet per denne datoen i samsvar med regnskapslovens regler og god regnskapsskikk i Norge, og
- gir konsernregnskapet et rettviseende bilde av konsernets finansielle stilling per 31. desember 2023 og av dets resultater og kontantstrømmer for regnskapsåret avsluttet per denne datoen i samsvar med regnskapslovens regler og god regnskapsskikk i Norge.

### Grunnlag for konklusjonen

Vi har gjennomført revisjonen i samsvar med International Standards on Auditing (ISA-ene). Våre oppgaver og plikter i henhold til disse standardene er beskrevet nedenfor under *Revisors oppgaver og plikter ved revisjonen av årsregnskapet*. Vi er uavhengige av selskapet og konsernet i samsvar med kravene i relevante lover og forskrifter i Norge og International Code of Ethics for Professional Accountants (inkludert internasjonale uavhengighetsstandarder) utstedt av International Ethics Standards Board for Accountants (IESBA-reglene), og vi har overholdt våre øvrige etiske forpliktelser i samsvar med disse kravene. Innhentet revisjonsbevis er etter vår vurdering tilstrekkelig og hensiktsmessig som grunnlag for vår konklusjon.

### Øvrig informasjon

Styret og daglig leder (ledelsen) er ansvarlige for informasjonen i årsberetningen. Øvrig informasjon omfatter informasjon i årsrapporten bortsett fra årsregnskapet og den tilhørende revisjonsberetningen. Vår konklusjon om årsregnskapet ovenfor dekker ikke informasjonen i årsberetningen.

I forbindelse med revisjonen av årsregnskapet er det vår oppgave å lese årsberetningen. Formålet er å vurdere hvorvidt det foreligger vesentlig inkonsistens mellom årsberetningen og årsregnskapet og den kunnskap vi har opparbeidet oss under revisjonen av årsregnskapet, eller hvorvidt informasjon i årsberetningen ellers fremstår som vesentlig feil. Vi har plikt til å rapportere dersom årsberetningen fremstår som vesentlig feil. Vi har ingenting å rapportere i så henseende.

Basert på kunnskapen vi har opparbeidet oss i revisjonen, mener vi at årsberetningen

- er konsistent med årsregnskapet og
- inneholder de opplysninger som skal gis i henhold til gjeldende lovkrav.

THE POWER OF BEING UNDERSTOOD  
AUDIT | TAX | CONSULTING

RSM Norge AS is a member of the RSM network and trades as RSM. RSM is the trading name used by the members of the RSM network. Each member of the RSM network is an independent accounting and consulting firm which practices in its own right. The RSM network is not itself a separate legal entity in any jurisdiction.

RSM Norge AS er medlem av/is a member of Den norske Revisorforening.

Penneco Dokumentnr: LSSVT-HBA-7M-74808-831HU-IKQF-ALWP



Revisors beretning 2023 for Sykkeshop Sandnes AS

## *Ledelsens ansvar for årsregnskapet*

Ledelsen er ansvarlig for å utarbeide årsregnskapet og for at det gir et rettviseende bilde i samsvar med regnskapslovens regler og god regnskapsskikk i Norge. Ledelsen er også ansvarlig for slik intern kontroll som den finner nødvendig for å kunne utarbeide et årsregnskap som ikke inneholder vesentlig feilinformasjon, verken som følge av misligheter eller utilsiktede feil.

Ved utarbeidelsen av årsregnskapet er ledelsen ansvarlig for å ta standpunkt til selskapets og konsernets evne til fortsatt drift og opplyse om forhold av betydning for fortsatt drift. Forutsetningen om fortsatt drift skal legges til grunn for årsregnskapet så lenge det ikke er sannsynlig at virksomheten vil bli avvirket.

## *Revisors oppgaver og plikter ved revisjonen av årsregnskapet*

Vårt mål er å oppnå betryggende sikkerhet for at årsregnskapet som helhet ikke inneholder vesentlig feilinformasjon, verken som følge av misligheter eller utilsiktede feil, og å avgi en revisjonsberetning som inneholder vår konklusjon. Betryggende sikkerhet er en høy grad av sikkerhet, men ingen garanti for at en revisjon utført i samsvar med ISA-ene, alltid vil avdekke vesentlig feilinformasjon. Feilinformasjon kan oppstå som følge av misligheter eller utilsiktede feil. Feilinformasjon er å anse som vesentlig dersom den enkeltvis eller samlet med rimelighet kan forventes å påvirke de økonomiske beslutningene som brukerne foretar på grunnlag av årsregnskapet.

For videre beskrivelse av revisors oppgaver og plikter vises det til:  
<https://revisorforeningen.no/revisjonsberetninger>

Sandnes, 1. juli 2024  
RSM Norge AS

Helge Endresen  
Statsautorisert revisor  
(elektronisk signert)



# PENNEO

Signaturene i dette dokumentet er juridisk bindende. Dokument signert med "Penneo™ - sikker digital signatur". De signerende parter sin identitet er registrert, og er listet nedenfor.

"Med min signatur bekrefter jeg alle datoer og innholdet i dette dokument."

## Endresen, Helge

Partner

På vegne av: RSM Norge AS

Serienummer: no\_bankid:9578-5997-4-323737

IP: 188.95.xxx.xxx

2024-07-01 11:53:04 UTC



Penneo DokumentId: L55VT-HBA7M-74808-831HU-IQKQE-ALIWP

Dokumentet er signert digitalt, med **Penneo.com**. Alle digitale signatur-data i dokumentet er sikret og validert av den datamaskin-utregnede hash-verdien av det opprinnelige dokument. Dokumentet er låst og tids-stemplet med et sertifikat fra en betrodd tredjepart. All kryptografisk bevis er integrert i denne PDF, for fremtidig validering (hvis nødvendig).

### Hvordan bekrefter at dette dokumentet er originalen?

Dokumentet er beskyttet av ett Adobe CDS sertifikat. Når du åpner dokumentet i

Adobe Reader, skal du kunne se at dokumentet er sertifisert av **Penneo e-signature service <penneo@penneo.com>**. Dette garanterer at innholdet i dokumentet ikke har blitt endret.

Det er lett å kontrollere de kryptografiske beviser som er lokalisert inne i dokumentet, med Penneo validator - <https://penneo.com/validator>