



ÅRSREGNSKAPET FOR REGNSKAPSÅRET 2020 - GENERELL INFORMASJON

Enheten

Organisasjonsnummer: 910 292 005
Organisasjonsform: Aksjeselskap
Foretaksnavn: H ASCHEHOUG & CO W NYGAARD AS
Forretningsadresse: Sehesteds gate 3
0164 OSLO

Regnskapsår

Årsregnskapets periode: 01.01.2020 - 31.12.2020

Konsern

Mørselskap i konsern: Ja
Konsernregnskap lagt ved: Ja

Regnskapsregler

Regler for små foretak benyttet: Nei
Benyttet ved utarbeidelsen av årsregnskapet til selskapet: Regnskapslovens alminnelige regler
Benyttet ved utarbeidelsen av årsregnskapet til konsernet: Regnskapslovens alminnelige regler

Årsregnskapet fastsatt av kompetent organ

Bekreftet av representant for selskapet: Åse Tharaldsen
Dato for fastsettelse av årsregnskapet: 22.04.2021

Grunnlag for avgivelse

År 2020: Årsregnskapet er elektronisk innlevert
År 2019: Tall er hentet fra elektronisk innlevert årsregnskap fra 2020

Det er ikke krav til at årsregnskapet m.v. som sendes til Regnskapsregisteret er undertegnet. Kontrollen på at dette er utført ligger hos revisor/enhetens øverste organ. Sikkerheten ivaretas ved at innsender har rolle/rettighet for innsending av årsregnskapet via Altinn, og ved at det bekreftes at årsregnskapet er fastsatt av kompetent organ.

Brønnøysundregistrene, 05.07.2022



Resultatregnskap

Beløp i: NOK	Note	2020	2019
RESULTATREGNSKAP			
Inntekter			
Salgsinntekter		309 942 000	291 509 000
Annen driftsinntekt		43 816 000	43 320 000
Sum inntekter	13	353 758 000	334 829 000
Kostnader			
Varekostnad		134 511 000	119 291 000
Lønnskostnad	11, 14	142 357 000	146 358 000
Avskrivning av driftsmidler og imm. eiendeler	1, 2	15 343 000	7 964 000
Nedskrivning av varige driftsmidler og immaterielle eiendeler	2	386 000	0
Annen driftskostnad	14	97 193 000	95 164 000
Sum kostnader		389 790 000	368 777 000
Driftsresultat		-36 032 000	-33 948 000
Finansinntekter og finanskostnader			
Annen renteinntekt	16	813 000	1 644 000
Annen finansinntekt	16	56 906 000	17 223 000
Sum finansinntekter		57 719 000	18 867 000
Annen rentekostnad	16	1 779 000	2 725 000
Annen finanskostnad	16	3 926 000	1 703 000
Sum finanskostnader		5 705 000	4 428 000
Netto finans		52 014 000	14 439 000
Ordinært resultat før skattekostnad		15 982 000	-19 509 000
Skattekostnad	12	3 107 000	-7 433 000
Ordinært resultat etter skattekostnad		12 875 000	-12 076 000
Årsresultat		12 875 000	-12 076 000
Overføringer og disponeringer			
Ordinært utbytte		14 999 000	
Overført til/fra annen egenkapital		-2 124 000	-12 076 000



Resultatregnskap

Beløp i: NOK	Note	2020	2019
Sum overføringer og disponeringer		12 875 000	-12 076 000



Balanse

Beløp i: NOK	Note	2020	2019
BALANSE - EIENDELER			
Anleggsmidler			
Immaterielle eiendeler			
Konsesjoner, patenter o.l	1	64 305 000	51 544 000
Utsatt skattefordel	12	38 585 000	39 640 000
Sum immaterielle eiendeler		102 890 000	91 184 000
Varige driftsmidler			
Tomter, bygninger o.a fast eiendom		4 818 000	6 162 000
Driftsløsøre, inventar o.a utstyr		4 559 000	6 061 000
Sum varige driftsmidler	2, 6	9 377 000	12 223 000
Finansielle anleggsmidler			
Investering i datterselskap	3	36 121 000	30 830 000
Investering i annet foretak i samme konsern	3	109 444 000	111 746 000
Investeringer i tilknyttet selskap	3	5 655 000	5 655 000
Investering i aksjer og andeler	4	25 567 000	22 657 000
Andre langsiktige fordringer	6	3 151 000	9 018 000
Sum finansielle anleggsmidler		179 938 000	179 906 000
Sum anleggsmidler		292 205 000	283 313 000
Omløpsmidler			
Varer			
Lager av varer og annen beholdning	5,6	64 839 000	56 395 000
Sum varer		64 839 000	56 395 000
Fordringer			
Kundefordringer	6	60 872 000	49 659 000
Andre kortsiktige fordringer		50 908 000	42 916 000
Konsernfordringer	7	29 913 000	24 373 000
Sum fordringer		141 693 000	116 948 000
Bankinnskudd, kontanter og lignende			
Bankinnskudd, kontanter o.l	8	32 531 000	5 688 000
Sum bankinnskudd, kontanter og lignende		32 531 000	5 688 000



Balanse

Beløp i: NOK	Note	2020	2019
Sum omløpsmidler		239 063 000	179 031 000
SUM EIENDELER		531 268 000	462 344 000
BALANSE - EGENKAPITAL OG GJELD			
Egenkapital			
Innskutt egenkapital			
Aksjekapital	9,10	45 000 000	45 000 000
Sum innskutt egenkapital		45 000 000	45 000 000
Opptjent egenkapital			
Annen egenkapital	9	110 363 000	119 780 000
Sum opptjent egenkapital		110 363 000	119 780 000
Sum egenkapital		155 363 000	164 780 000
Gjeld			
Langsiktig gjeld			
Pensjonsforpliktelser	11	50 689 000	48 253 000
Sum avsetninger for forpliktelser		50 689 000	48 253 000
Annen langsiktig gjeld			
Øvrig langsiktig gjeld	6	3 473 000	2 726 000
Sum annen langsiktig gjeld		3 473 000	2 726 000
Sum langsiktig gjeld		54 162 000	50 979 000
Kortsiktig gjeld			
Leverandørgjeld		22 801 000	21 455 000
Skyldig offentlige avgifter		17 795 000	14 664 000
Utbytte	9	14 999 000	0
Kortsiktig konserngjeld	7	91 350 000	78 720 000
Annen kortsiktig gjeld		174 800 000	131 747 000
Sum kortsiktig gjeld		321 745 000	246 586 000
Sum gjeld		375 907 000	297 565 000



Balanse

Beløp i: NOK	Note	2020	2019
SUM EGENKAPITAL OG GJELD		531 270 000	462 345 000



Konsernets resultatregnskap

Beløp i: NOK	Note	2020	2019
RESULTATREGNSKAP			
Inntekter			
Salgsinntekter		490 867 000	465 626 000
Annen driftsinntekt		46 753 000	42 960 000
Sum inntekter	13	537 620 000	508 586 000
Kostnader			
Varekostnad		201 559 000	184 288 000
Lønnskostnad	11, 14	193 497 000	196 318 000
Avskrivning av driftsmidler og imm. eiendeler	1,2	24 273 000	14 612 000
Nedskrivning av varige driftsmidler og immaterielle eiendeler	2	386 000	0
Annen driftskostnad	14	121 499 000	123 577 000
Sum kostnader		541 214 000	518 795 000
Driftsresultat		-3 594 000	-10 209 000
Finansinntekter og finanskostnader			
Resultatandel felleskontrollert virksomhet	3	37 875 000	1 643 000
Resultatandel tilknyttet selskap	3	799 000	5 631 000
Annen renteinntekt	16	399 000	477 000
Annen finansinntekt	16	18 077 000	7 549 000
Sum finansinntekter		57 150 000	15 300 000
Annen rentekostnad	16	1 317 000	1 146 000
Annen finanskostnad	16	4 046 000	2 505 000
Sum finanskostnader		5 363 000	3 651 000
Netto finans		51 787 000	11 649 000
Ordinært resultat før skattekostnad		48 193 000	1 440 000
Skattekostnad	12	6 042 000	-3 465 000
Ordinært resultat etter skattekostnad		42 151 000	4 905 000
Årsresultat		42 151 000	4 905 000
Minoritetsinteresser	9	-96 000	140 000



Konsernets resultatregnskap

Beløp i: NOK	Note	2020	2019
Årsresultat etter minoritetsinteresser		42 247 000	4 765 000
Overføringer og disponeringer			
Ordinært utbytte		14 999 000	160 000
Overført til/fra annen egenkapital		27 248 000	4 605 000
Sum overføringer og disponeringer	9	42 247 000	4 765 000



Konsernets balanse

Beløp i: NOK	Note	2020	2019
BALANSE - EIENDELER			
Anleggsmidler			
Immaterielle eiendeler			
Konsesjoner, patenter o.l	1	93 873 000	81 379 000
Utsatt skattefordel	12	32 151 000	34 438 000
Sum immaterielle eiendeler		126 024 000	115 817 000
Varige driftsmidler			
Tomter, bygninger o.a fast eiendom		4 818 000	6 162 000
Driftsløsøre, inventar o.a utstyr		4 799 000	6 269 000
Sum varige driftsmidler	2, 6	9 617 000	12 431 000
Finansielle anleggsmidler			
Investering i annet foretak i samme konsern	3	161 741 000	141 604 000
Investeringer i tilknyttet selskap	3	5 593 000	3 586 000
Investering i aksjer og andeler	4	25 663 000	22 753 000
Andre langsiktige fordringer	6	4 712 000	10 739 000
Sum finansielle anleggsmidler		197 709 000	178 682 000
Sum anleggsmidler		333 350 000	306 930 000
Omløpsmidler			
Varer			
Lager av varer og annen beholdning	5,6	92 231 000	77 407 000
Sum varer		92 231 000	77 407 000
Fordringer			
Kundefordringer	6	106 907 000	85 255 000
Andre kortsiktige fordringer		72 019 000	64 119 000
Sum fordringer		178 926 000	149 374 000
Bankinnskudd, kontanter og lignende			
Bankinnskudd, kontanter o.l	8	32 780 000	6 034 000
Sum bankinnskudd, kontanter og lignende		32 780 000	6 034 000
Sum omløpsmidler		303 937 000	232 815 000



Konsernets balanse

Beløp i: NOK	Note	2020	2019
SUM EIENDELER		637 287 000	539 745 000
BALANSE - EGENKAPITAL OG GJELD			
Egenkapital			
Innskutt egenkapital			
Aksjekapital	9,10	45 000 000	45 000 000
Sum innskutt egenkapital		45 000 000	45 000 000
Opptjent egenkapital			
Annen egenkapital	9	195 896 000	170 949 000
Minoritetsinteresser	9	1 139 000	1 235 000
Sum opptjent egenkapital		197 035 000	172 184 000
Sum egenkapital		242 035 000	217 184 000
Gjeld			
Langsiktig gjeld			
Pensjonsforpliktelser	11	53 787 000	52 118 000
Sum avsetninger for forpliktelser		53 787 000	52 118 000
Annen langsiktig gjeld			
Øvrig langsiktig gjeld	6	6 608 000	5 743 000
Sum annen langsiktig gjeld		6 608 000	5 743 000
Sum langsiktig gjeld		60 395 000	57 861 000
Kortsiktig gjeld			
Leverandørgjeld		30 653 000	30 871 000
Skyldig offentlige avgifter		30 687 000	26 272 000
Utbytte	9	14 999 000	160 000
Annen kortsiktig gjeld		258 518 000	207 394 000
Sum kortsiktig gjeld		334 857 000	264 697 000
Sum gjeld		395 252 000	322 558 000
SUM EGENKAPITAL OG GJELD		637 287 000	539 742 000



Konsernets balanse

Beløp i: NOK	Note	2020	2019
---------------------	-------------	-------------	-------------



Til generalforsamlingen i H. Aschehoug & Co (W. Nygaard) AS

Uavhengig revisors beretning

Uttalelse om revisjonen av årsregnskapet

Konklusjon

Vi har revidert H. Aschehoug & Co (W. Nygaard) AS' årsregnskap, som består av:

- selskapsregnskapet, som består av balanse per 31. desember 2020, resultatregnskap og kontantstrømoppstilling for regnskapsåret avsluttet per denne datoen og noter til årsregnskapet, herunder et sammendrag av viktige regnskapsprinsipper, og
- konsernregnskapet, som består av balanse per 31. desember 2020, resultatregnskap og kontantstrømoppstilling for regnskapsåret avsluttet per denne datoen og noter til årsregnskapet, herunder et sammendrag av viktige regnskapsprinsipper.

Etter vår mening:

- er årsregnskapet avgitt i samsvar med lov og forskrifter
- gir det medfølgende selskapsregnskapet et rettviseende bilde av den finansielle stillingen til H. Aschehoug & Co (W. Nygaard) AS per 31. desember 2020 og av selskapets resultater og kontantstrømmer for regnskapsåret som ble avsluttet per denne datoen i samsvar med regnskapslovens regler og god regnskapsskikk i Norge.
- gir det medfølgende konsernregnskapet et rettviseende bilde av den finansielle stillingen til konsernet H. Aschehoug & Co (W. Nygaard) AS per 31. desember 2020 og av konsernets resultater og kontantstrømmer for regnskapsåret som ble avsluttet per denne datoen i samsvar med regnskapslovens regler og god regnskapsskikk i Norge.

Grunnlag for konklusjonen

Vi har gjennomført revisjonen i samsvar med lov, forskrift og god revisjonsskikk i Norge, herunder de internasjonale revisjonsstandardene International Standards on Auditing (ISA-ene). Våre oppgaver og plikter i henhold til disse standardene er beskrevet i Revisors oppgaver og plikter ved revisjon av årsregnskapet. Vi er uavhengige av selskapet og konsernet slik det kreves i lov og forskrift, og har overholdt våre øvrige etiske forpliktelser i samsvar med disse kravene. Etter vår oppfatning er innhentet revisjonsbevis tilstrekkelig og hensiktsmessig som grunnlag for vår konklusjon.

Øvrig informasjon

Ledelsen er ansvarlig for øvrig informasjon. Øvrig informasjon omfatter informasjon i årsrapporten bortsett fra årsregnskapet og den tilhørende revisjonsberetningen.

PricewaterhouseCoopers AS, Dronning Eufemias gate 71, Postboks 748 Sentrum, NO-0106 Oslo
T: 02316, org. no.: 987 009 713 MVA, www.pwc.no
Statsautoriserte revisorer, medlemmer av Den norske Revisorforening og autorisert regnskapsførerselskap

Uavhengig revisors beretning - H. Aschehoug & Co (W. Nygaard) AS



Vår uttalelse om revisjonen av årsregnskapet dekker ikke øvrig informasjon, og vi attesterer ikke den øvrige informasjonen.

I forbindelse med revisjonen av årsregnskapet er det vår oppgave å lese øvrig informasjon med det formål å vurdere hvorvidt det foreligger vesentlig inkonsistens mellom øvrig informasjon og årsregnskapet, kunnskap vi har opparbeidet oss under revisjonen, eller hvorvidt den tilsynelatende inneholder vesentlig feilinformasjon.

Dersom vi konkluderer med at den øvrige informasjonen inneholder vesentlig feilinformasjon er vi pålagt å rapportere det. Vi har ingenting å rapportere i så henseende.

Styrets og daglig leders ansvar for årsregnskapet

Styret og daglig leder (ledelsen) er ansvarlig for å utarbeide årsregnskapet i samsvar med lov og forskrifter, herunder for at det gir et rettviseende bilde i samsvar med regnskapslovens regler og god regnskapsskikk i Norge. Ledelsen er også ansvarlig for slik intern kontroll som den finner nødvendig for å kunne utarbeide et årsregnskap som ikke inneholder vesentlig feilinformasjon, verken som følge av misligheter eller utilsiktede feil.

Ved utarbeidelsen av årsregnskapet er ledelsen ansvarlig for å ta standpunkt til selskapets og konsernets evne til fortsatt drift, og på tilbørlig måte å opplyse om forhold av betydning for fortsatt drift. Forutsetningen om fortsatt drift skal legges til grunn for årsregnskapet så lenge det ikke er sannsynlig at virksomheten vil bli avviklet.

Revisors oppgaver og plikter ved revisjonen av årsregnskapet

Vårt mål med revisjonen er å oppnå betryggende sikkerhet for at årsregnskapet som helhet ikke inneholder vesentlig feilinformasjon, verken som følge av misligheter eller utilsiktede feil, og å avgi en revisjonsberetning som inneholder vår konklusjon. Betryggende sikkerhet er en høy grad av sikkerhet, men ingen garanti for at en revisjon utført i samsvar med lov, forskrift og god revisjonsskikk i Norge, herunder ISA-ene, alltid vil avdekke vesentlig feilinformasjon som eksisterer. Feilinformasjon kan oppstå som følge av misligheter eller utilsiktede feil. Feilinformasjon blir vurdert som vesentlig dersom den enkeltvis eller samlet med rimelighet kan forventes å påvirke økonomiske beslutninger som brukerne foretar basert på årsregnskapet.

For videre beskrivelse av revisors oppgaver og plikter vises det til:
<https://revisorforeningen.no/revisjonsberetninger>

Uttalelse om andre lovmessige krav

Konklusjon om årsberetningen

Basert på vår revisjon av årsregnskapet som beskrevet ovenfor, mener vi at opplysningene i årsberetningen om årsregnskapet og forutsetningen om fortsatt drift er konsistente med årsregnskapet og i samsvar med lov og forskrifter.

Konklusjon om registrering og dokumentasjon

Basert på vår revisjon av årsregnskapet som beskrevet ovenfor, og kontrollhandlinger vi har funnet nødvendig i henhold til internasjonal standard for attestasjonsoppdrag (ISAE) 3000 «Attestasjonsoppdrag som ikke er revisjon eller forenklet revisorkontroll av historisk finansiell

(2)



Uavhengig revisors beretning - H. Aschehoug & Co (W. Nygaard) AS



informasjon», mener vi at ledelsen har oppfylt sin plikt til å sørge for ordentlig og oversiktlig registrering og dokumentasjon av selskapets regnskapsopplysninger i samsvar med lov og god bokføringsskikk i Norge.

Oslo, 22. april 2021
PricewaterhouseCoopers AS

Eivind Nilsen
Statsautorisert revisor
(elektronisk signert)



 Securely signed with Brevio

Revisjonsberetning

Signers:

Name	Method	Date
Nilsen, Eivind	BANKID_MOBILE	2021-04-28 15:01

This document package contains:

- Closing page (this page)
- The original document(s)
- The electronic signatures. These are not visible in the document, but are electronically integrated.



This file is sealed with a digital signature.
The seal is a guarantee for the authenticity
of the document.



Admincontrol

List of Signatures Page 1/1

Sak 14_21 - Styrets beretning 2020.pdf

Name	Method	Signed at
Haugli, Frode	BANKID_MOBILE	2021-04-23 07:39 GMT+02
Røynesdal, Ingrid	BANKID	2021-04-22 15:38 GMT+02
Schaathun, Gro	BANKID	2021-04-22 15:19 GMT+02
Nygaard, Mads	BANKID	2021-04-22 15:13 GMT+02
Nilsen, Thomas Bertram	BANKID_MOBILE	2021-04-22 13:57 GMT+02
Kreutzer, Idar	BANKID_MOBILE	2021-05-02 18:28 GMT+02
Christophersen, Kine H C B	BANKID	2021-04-28 15:23 GMT+02
Nygaard, Egil	BANKID_MOBILE	2021-04-24 09:48 GMT+02



This file is sealed with a digital signature. The seal is a guarantee for the authenticity of the document.
External reference: 590CDA42C30C4A5BA18E83BD26DD626F

ÅRSBERETNING 2020*(tall i parentes er 2019-tall)*

Aschehoug ble etablert i 1872 og har drevet bokhandel og forlagsvirksomhet i snart 150 år. I dag består konsernet også av flere hel- og deleide selskaper knyttet til forlagsvirksomhet, distribusjon, salg og beslektede aktiviteter. Hovedkontoret ligger på Sehesteds plass i Oslo sentrum.

Forleggeriet er kjernen i Aschehous virksomhet, og vår viktigste oppgave er å formidle litteratur og kunnskap i alle formater og kanaler til leserne. Forlagshuset skal være en garantist for ytringsfrihet, den mest grunnleggende av alle verdier i et demokratisk samfunn. Forlaget skal bringe frem nye forfattere og bygge forfatterskap, både norske og utenlandske.

Solid resultat i et krevende år

Koronapandemien som rammet verden i 2020 medførte stor usikkerhet også for Aschehoug. Særlig nedstengningen i mars og april var utfordrende, og det ble gjennomført tiltak. Imidlertid viste det seg at pandemien på mange områder ga økt etterspørsel etter våre produkter og tjenester. Med hardt arbeid under uvante og krevende forhold leverte alle ansatte gode resultater, og fasiten for året viser at Aschehoug kom styrket gjennom utfordringene.

Konsernet Aschehoug leverte det beste årsresultatet siden 2007. Samlet omsetning økte med 6 %, brutto driftsresultat (EBITDA) med 17 mill. kr og resultat før skatt med 47 mill. kr. Årsaken til fremgangen er å finne i solid omsetningsvekst og styrkede markedsandeler i skolen, et historisk godt år i Universitetsforlaget samt sterkt resultat i Norli, Norges største og viktigste bokhandelkjede.

Aschehoug hadde mange bestselgende, kritikerroste og prisvinnende bøker i allmenmarkedet. Jo Nesbøs *Kongeriket* ble en av de mest solgte skjønnlitterære bøkene i markedet. I tillegg kan nevnes Maria Kjos Fønns *Heroin Chic*, Helga Flatlands *Et liv forbi*, Ketil Bjørnstads *Verden som var min. Siste tiåret*, Geir Gulliksens *Bli snill igjen*, Sara Omars *Skyggedanseren*, Nina Grünfelds *Frida*, Mari Jonassens *Norske Kvinner i krig 1939-1945*, Anne Gunn Halvorsen og Randi Fuglehaugs *Arvingen*, Reidar Müllers *Supervulkaner og digre dinosaurer*, Bobbi Peers' *Sentrifugalkatastrofen* og Gudrun Skrettings *Tre menn til Vilma*. På Forlaget Oktober kan utgivelser som Edvard Hoems *Felemakaren* og Karl Ove Knausgårds *Morgenstjernen* nevnes.

Mads Wiel Nygaards legat for 2020 ble tildelt Maria Kjos Fonn. Debutantstipend norsk skjønnlitteratur for voksne gikk til Silje O. Ulstein. Aschehous barnebokpris gikk til Lars Joachim Grimstad.

Resultat, balanse og kontantstrøm

Driftsinntekter i konsernet var i 2020 på 537,6 mill. kr (508,6 mill. kr) og EBITDA 21 mill. kr. Dersom konsernets forholdsmessige andel av de felleskontrollerte virksomhetene legges til, var omsetningen på 1.475 mill. kr (1.304 mill. kr) og EBITDA 124 mill. kr (61 mill. kr).



Resultatet før skatt for konsernet var 48,2 mill. kr, mot 1,4 mill. kr i 2019. Resultatandel fra tilknyttede og felleskontrollerte selskaper er inkludert i årets resultat med 38,7 mill. kr (7,3 mill. kr). Økningen skyldes hovedsakelig et vesentlig bedret resultat i Norli AS.

Totalbalansen til konsernet var 637,3 mill. kr per 31.12.2020 (539,7 mill. kr). Egenkapitalen var 242,0 mill. kr noe som tilsvarer en egenkapitalandel på 38,0 % (217,2 mill. kr/40,2 %).

Netto kontantstrøm fra operasjonelle aktiviteter var 39,7 mill. kr (11,2 mill. kr). Avviket fra konsernets driftsresultat på -3,6 mill. kr skyldes i hovedsak av- og nedskrivninger av immaterielle eiendeler og varige driftsmidler som har belastet driftsresultatet, men ikke har kontanteffekt, i tillegg til resultat fra fellesendringer i kortsiktige balanseposter. Netto kontantstrøm fra investeringsaktiviteter var -55,7 mill. kr (-19,6 mill. kr), mens netto kontantstrøm fra finansieringsaktiviteter var 42,7 mill. kr (-24,1 mill. kr). Netto kontantstrøm for 2020 var 26,7 mill. kr (-32,5 mill. kr) og bankbeholdningen 32,8 mill. kr (6,0 mill. kr).

Risiko

Valutarisiko

Selskapet er i begrenset grad eksponert for endringer i valutakurser, da kun en mindre del av kostnadene er i annen valuta (gjelder i hovedsak trykking av bøker utenfor Norge), og selskapets inntekter i all hovedsak er i norske kroner. Valutarisikoen anses for liten og sikres derfor ikke.

Renterisiko

Selskapet har en trekkfasilitet på 70 mill. kr, en kassekreditt på 85 mill. kr og en investeringsramme på 45 mill. kr, alle med flytende rente.

Kredittrisiko

Selskapets største del av kundefordringer er fordringer på norske bokhandlere som følges opp gjennom Den norske Forleggerforening. Risikoen er redusert ved at frittstående bokhandlere og eierne av bokhandelkjedene har stillet garantier overfor Forleggerforeningen med det formål å begrense medlemsforlagenes risiko. For øvrige fordringer er det inngått samarbeid med inkassobyrå.

Likviditetsrisiko

Administrasjonen vurderer likviditeten som tilfredsstillende. Anslagsvis 2/3 av omsetningen i bokbransjen skjer i annet halvår, og likviditeten har derfor store sesongmessige svingninger.

Personal og organisasjon

Antall ansatte i konsernet ved utgangen av 2020 var 244 (230 i 2019). Sykefraværet var på 3,6 % (5,3 % i 2019). Det legemeldte fraværet på over 16 dager var på 2,5 % og av dette er 1,4 prosentpoeng knyttet til langtidsfravær (over 6 uker).

Det har ikke vært arbeidsrelaterte ulykker eller skader i virksomheten i 2020.

For øvrig vises det til redegjørelse om arbeidsmiljø, likestilling, ikke-diskriminering og ytre miljø under informasjon om morselskapet.



Eierforhold

Aksjonærer

Ved utgangen av året hadde H. Aschehoug & Co. (W. Nygaard) AS 108 aksjonærer.

Eierstyring og selskapsledelse

Aschehoug legger til grunn de relevante hovedprinsippene i «Norsk anbefaling for eierstyring og selskapsledelse». Aschehoug har en klar rolle- og ansvarsfordeling mellom eiere, styret og den daglige ledelsen av selskapet. Rollefordelingen er forankret i selskapets vedtekter i tråd med selskapsrettslig lovgivning og gjenspeiles i styreinstruksen. Selskapets etablerte verdigrunnlag, kjerneverdier og etiske prinsipper er premissgivende for arbeidet med Aschehougs strategi og er forankret i organisasjonen.

Aksjonærene har dannet en forening og et aksjonærutvalg som samordner eiernes synspunkter og som regelmessig kommuniserer med styret og administrasjonen. Aksjonærutvalget fungerer også som valgkomité for styret i Aschehoug.

Styret har fullmakt til å la selskapet selv kjøpe inntil 10 % av selskapets aksjer. Alle aksjonærer likebehandles. Aksjenes omsettelighet er begrenset ved at forkjøpsrett for øvrige aksjonærer er fastsatt i vedtektene og ved en avtale mellom aksjonærene.

Styret er bredt sammensatt med sikte på å møte særlige bransjespesifikke behov, sikre kulturpolitisk forståelse, tilføre erfaring fra næringslivet og ha innsikt i viktige samfunnsproblemer. Daglig leder sitter ikke i styret. To faste styremedlemmer er aksjonærer. Øvrige styremedlemmer er ikke aksjonærer og har ikke forretningsmessige interesser i selskapet eller hos leverandører til selskapet. Styremedlemmer velges for ett år av gangen. Styremedlemmer mottar en fast årlig godtgjørelse som ikke er resultatavhengig.

Det gjennomføres regelmessig evaluering av styret, styrets arbeid, sammensetning og kompetanse. Revisjonsutvalget bidrar til selskapets internkontroll og består av 2 styremedlemmer, begge med god økonomisk, juridisk og forretningsmessig forståelse.

Godtgjørelse for administrerende direktør fastsettes årlig av styret.

Revisor deltar i styremøtet i forbindelse med avleggelse av årsregnskapet. Revisor har minimum ett regelmessig møte i året med styret uten at medlemmer fra administrasjonen deltar, i tillegg er revisor i direkte dialog med revisjonsutvalget for mer detaljerte diskusjoner.

H. Aschehoug & Co. (W. Nygaard) AS – morselskapet

H. Aschehoug & Co. (W. Nygaard) AS eier ved utgangen av 2020 4 datterselskaper, 5 felleskontrollerte virksomheter og 3 tilknyttede selskaper. I tillegg til forlagsvirksomhet innenfor allmenntilgjengelighet og undervisning, ivaretar selskapet en rekke fellesfunksjoner for konsernet som økonomi, IT og HR.



Resultat, balanse og kontantstrøm

Driftsinntektene i 2020 ble på 353,8 mill. kr (334,8 mill. kr) og driftsresultatet -36,0 mill. kr (-33,9 mill. kr). Resultat før skattekostnad ble 16,0 mill. kr (-19,5 mill. kr). Resultatet etter skatt ble 12,9 mill. kr mot -12,1 mill. kr i 2019.

Egenkapitalen i morselskapet per 31.12.2020 var 155,4 mill. kr som tilsvarer en egenkapitalandel på 29,2 % (164,8 mill. kr/35,6 %). Styret foreslår å avsette et utbytte på 15 mill. kr for 2020.

Selskapets kontantstrøm fra operasjonelle aktiviteter var -10,4 mill. kr i 2020 (-11,1 mill. kr). Kontantstrømmen fra investeringsaktiviteter var -5,5 mill. kr (5,9 mill. kr) og kontantstrømmen fra finansielle aktiviteter var på 42,7 mill. kr i 2019 (-23,0 mill. kr). Netto kontantstrøm for perioden var 26,8 mill. kr (-28,2 mill. kr).

Personal og organisasjon

Antall ansatte var ved utgangen av 2020 169 (160 i 2019).

Sykefraværet var i 2020 på 3,4 % (5,2 % i 2019). Det legemeldte fraværet på over 16 dager var på 2,8 % (3,8 % i 2019), hvorav 1,3 prosentpoeng (3 p.p. i 2019) var knyttet til langtidsfravær (over 6 uker).

Forlagsbransjens generelt høye kvinneandel preger også Aschehoug:

- Ved utgangen av 2020 var det 119 kvinner (70 %) og 50 menn (30 %) i forlaget
- Styret består av 4 menn og 3 kvinner. Av disse er de ansatte representert med 2 styremedlemmer
- I ledelsesgruppen var det 5 kvinner og 1 mann
- I stillinger som forlagssjef/avdelingsleder var det 7 kvinner og 4 menn
- Av forlagets 25 midlertidige ansatte er 17 kvinner og 8 menn
- Forlaget har 5 deltidsansatte, 4 kvinner og 1 mann
- 4 kvinner og 3 menn tok ut foreldrepermisjon i 2020, og gjennomsnittlig antall uker for kvinner var 21,5 og for menn 11,7

Grunnlaget for arbeidet med likestilling og ikke-diskriminering

Forlagets overordnede prinsipper, retningslinjer og rutiner er med på å sikre at forlaget fremmer likestilling og hindrer diskriminering. Disse er detaljert beskrevet i forlagets personal- og lederhåndbok, og så vel ledere som medarbeidere har plikt til å følge disse. Det daglige arbeidet innen nedenstående områder er organisert slik at forlagets HR-funksjon har ansvar for å påse og følge opp at dette skjer i praksis.

Forlagets lokale avtaler med HK-klubben om fleksibel arbeidstid og lønssystem, samt vår felles forvaltning av disse er med på å sikre like vilkår for alle. Det er løpende kontakt mellom ledelsen og de tillitsvalgt fra klubb og vernetjenesten. Aktuelle saker og planer tas også opp og behandles i faste møter i Bedriftsutvalget og Arbeidsmiljøutvalget.

Det er gjort en vurdering av risiko innen aktuelle lovpålagte områder, og nedenfor beskrives de tiltakene som er med på å fremme likestilling og hindre diskriminering:



- **Rekruttering:** Forlaget har en beskrevet en rutine for rekrutteringsprosessen. Rutinen beskriver også diskrimineringsregleverket og understreker gjeldende regler for annonseutforming og hva man kan spørre kandidaten om. Ved utvelgelsen av kandidater er det den enkelte søkers faglige og personlige kompetanse sett opp mot stillingsinnholdet som er avgjørende. Ved ellers like vilkår legges det vekt på å få til en jevnere kjønnsfordeling og ansette personer med annen bakgrunn enn eksisterende ansatte.
- **Lønns- og arbeidsvilkår:** Prinsippet om lik lønn for likt arbeid blir ivaretatt i forlagets lønnsystem. Stillingens ansvarsområde, kompleksitet og krav til kompetanse er avgjørende for stillingens innplassering og avlønning. Personlige tillegg gis på bakgrunn av kjente kriterier som tillitsvalgte har vært med på å utforme. Forlaget har et partssammensatt utvalg for vurdering av ulike stillingers nivå og som påser at kriterier for vurdering av personlige tillegg er oppfylt.
- **Utviklingsmuligheter:** Opplæring og kompetansebygging skjer gjennom hele ansattløpet. I en kompetansebedrift som Aschehoug, skjer en viktig del av de ansattes kompetanseutvikling gjennom utøvelse av stillingen og i samspillet med kollegaer. Individuelle opplærings- og utviklingstiltak planlegges i den årlige utviklings samtalen og baserer seg på forlagets behov for å nå strategiske mål.
- **Arbeid og familieliv, tilrettelegging:** Kvinner og menn har lik mulighet til å søke om permisjon eller redusert arbeidstid. Det utvises fleksibilitet ved familiære behov, og forlaget har fleksibel arbeidstid og mulighet for fleksibelt uttak av omsorgsdager. Ledige stillinger utlyses normalt som heltidsstillinger. Dersom ansatte av ulike grunner har behov for redusert stilling en periode, legges det vekt på imøtekomme dette ved å finne løsninger som er gode både for den ansatte og forlaget.
- **Tilrettelegging:** Dersom den ansatte har spesielle behov av fysisk karakter, gjøres det individuelle tilpasninger. På grunn av koronapandemien har Aschehoug praktisert hjemmekontor i tråd med de nasjonale og lokale retningslinjene. Det er også gjort individuelle tilpasninger på hjemmekontor ved behov.
- **Trakassering:** I forlagets etiske retningslinjer understrekes det at arbeidsmiljøet i Aschehoug skal være fritt for enhver form for diskriminering, mobbing eller trakassering, herunder seksuell trakassering. Forlaget har tydelige rutiner for varsling av kritikkverdige forhold. Forleggerforeningen har satt temaet på dagsorden for hele bransjen, og forlaget vil innarbeide bransje anbefalinger.

Miljø

Aschehoug er sertifisert som Miljøfyrtårn. Selskapet er en kontorbedrift som i begrenset grad forurenser det ytre miljø. Vi etterstreber miljøvennlige løsninger innenfor alle deler av virksomheten, herunder produksjon og trykk.



Øvrige forhold, fortsatt drift og hendelser etter balansedagen

I september mottok Aschehoug et varsel fra Konkurransetilsynet om et gebyr på 50,8 mill. kr for brudd på konkurranselovens §10. Aschehoug er av den oppfatning at Konkurransetilsynets vurdering er feil, og at de ikke har korrekt forståelse av de faktiske forhold. Aschehoug leverte sitt tilsvar i januar 2021.

Aschehoug inngikk den 4. februar 2021 en avtale med Gyldendal om at de overtar Aschehougs 50 % andel av Forlagssentralen ANS. For øvrig kjenner ikke styret til forhold etter regnskapsårets slutt som har betydning for vurderingen av årsregnskapet.

Årsoppgjøret er avlagt under forutsetning om fortsatt drift, og styret bekrefter at denne er til stede. Selskapet er i en sunn økonomisk og finansiell stilling.

Konsernets fremtidsutsikter

Læreplanreformen Fagfornyelsen ble innført i 2020, men grunnet koronapandemien ble omsetningen i markedet lav. Alle undervisningsforlagene i markedet har investert tungt i nye læremidler, og det er viktig at myndighetene sørger for gjennomføring av reformen i skolen. Aschehoug er gjennom grunnlaget som ble lagt høsten 2020 godt posisjonert for å ytterligere styrke markedsandelene. Digitalisering av produkter, tjenester og prosesser får også større betydning for selskapets kjernevirksomhet og vil ha økende strategisk betydning fremover.

Ved avleggelse av årsregnskapet for 2020 påvirker fortsatt koronapandemien samfunnet i betydelig grad. 2020 har vist at Aschehoug håndterer situasjonen godt, men fremtidsutsiktene er preget av høyere usikkerhet enn vanlig.

Oslo, 31. desember 2020/22. april 2021

Idar Kreutzer
styrets leder

Frode Haugli
styrets nestleder

Ingrid Røynesdal
styremedlem

Kine B. Christophersen
styremedlem

Egil Nygaard
styremedlem

Thomas B. Nilsen
styremedlem

Gro Schaathun
styremedlem

Mads Nygaard
administrerende direktør





Admincontrol

List of Signatures Page 1/1

Sak 14_21 - Årsregnskap morselskap og konsern 2020.pdf

Name	Method	Signed at
Haugli, Frode	BANKID_MOBILE	2021-04-23 07:39 GMT+02
Røynesdal, Ingrid	BANKID	2021-04-22 15:39 GMT+02
Schaathun, Gro	BANKID	2021-04-22 15:20 GMT+02
Nygaard, Mads	BANKID	2021-04-22 15:13 GMT+02
Nilsen, Thomas Bertram	BANKID_MOBILE	2021-04-22 13:56 GMT+02
Kreutzer, Idar	BANKID_MOBILE	2021-05-02 18:29 GMT+02
Christophersen, Kine H C B	BANKID	2021-04-28 15:24 GMT+02
Nygaard, Egil	BANKID_MOBILE	2021-04-24 09:47 GMT+02



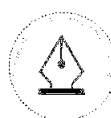
This file is sealed with a digital signature. The seal is a guarantee for the authenticity of the document.
External reference: E29E24AE55C54E51BD2B6BD3E70952BD



Resultatregnskap - mor/konsern

H. Aschehoug & Co (W. Nygaard) AS
(Beløp i hele 1000)

Morselskap			Konsern	
2020	2019	Note	2020	2019
Driftsinntekter og driftskostnader				
309 942	291 510		490 867	465 626
43 816	43 320		46 753	42 960
353 758	334 829	13	537 620	508 586
Driftsinntekter og driftskostnader				
134 511	119 291		201 559	184 288
142 357	146 358	11, 14	193 497	196 318
15 343	7 964	1, 2	24 273	14 612
386	0	2	386	0
97 193	95 164	14	121 499	123 577
389 790	368 778		541 214	518 795
-36 032	-33 949		-3 594	-10 209
Driftsresultat				
Finansinntekter og finanskostnader				
0	0	3	37 875	1 643
0	0	3	799	5 631
813	1 644	16	399	477
56 906	17 223	16	18 077	7 549
1 779	2 725	16	1 317	1 146
3 926	1 703	16	4 046	2 505
52 014	14 439		51 786	11 649
15 982	-19 509		48 193	1 440
3 106	-7 433	12	6 041	-3 465
12 875	-12 076		42 151	4 905
12 875	-12 076	9	42 151	4 905
0	0	9	-96	140
12 875	-12 076	9	42 247	4 765
Overføringer				
14 999	0		14 999	160
-2 123	-12 076		27 249	4 604
12 875	-12 076	9	42 247	4 765



This file is sealed with a digital signature.
The seal is a guarantee for the authenticity
of the document.

Document ID:
E29E24AE55C54E51BD2B6BD3E70952BD



Balanse - mor/konsern per 31.12

H. Aschehoug & Co (W. Nygaard) AS
(Beløp i hele 1000)

Morselskap			Konsern	
2020	2019	Note	2020	2019
Eiendeler				
Anleggsmidler				
Immaterielle eiendeler				
64 305	51 544	1	93 873	81 379
38 585	39 640	12	32 151	34 438
102 891	91 184		126 024	115 817
Varige driftsmidler				
4 818	6 162		4 818	6 162
4 559	6 061		4 799	6 269
9 376	12 223	2, 6	9 617	12 431
Finansielle anleggsmidler				
36 121	30 830	3	0	0
109 444	111 746	3	161 741	141 604
3 151	9 018	6	4 712	10 739
5 655	5 655	3	5 593	3 586
25 567	22 657	4	25 663	22 753
179 939	179 906		197 710	178 682
292 206	283 313		333 351	306 929
Omløpsmidler				
64 839	56 395	5, 6	92 231	77 407
Fordringer				
60 872	49 659	6	106 907	85 255
50 908	42 916		72 019	64 119
29 913	24 373	7	0	0
141 694	116 948		178 926	149 373
32 531	5 688	8	32 780	6 034
239 063	179 031		303 937	232 814
531 269	462 344		637 287	539 743



This file is sealed with a digital signature.
The seal is a guarantee for the authenticity
of the document.

Document ID:
E29E24AE55C54E51BD2B6BD3E70952BD



Kontantstrømoppstilling - mor/konsern

H. Aschehoug & Co. (W. Nygaard) AS
(Beløp i hele 1000)

Morselskap			Konsern	
2020	2019		2020	2019
		Kontantstrømmer fra operasjonelle aktiviteter		
15 982	-19 509	Ordinært resultat før skatt	48 193	1 440
-28 231	-	Konsernbidrag fra datterselskap, ikke mottatt	-	-
15 729	7 964	Av- og nedskrivninger	24 659	14 612
-15 592	-10 373	Revurdering, tap/gevinst ved salg av aksjer	-15 592	-6 507
-191	-122	Gevinst ved salg anleggsmidler	-191	-104
-6 500	-4 283	Inntektsført utdeling/utbytte, ikke mottatt	-	-
-	-	Betalte skatter	-	-
-8 444	-7 180	Endring i varelager	-14 824	-5 164
-10 323	847	Endring i kundefordringer	-21 652	16 460
-1 400	3 349	Endring i leverandørgjeld	-218	-1 860
30 059	19 007	Endring i andre tidsavgrensingsposter	21 178	-6 616
-1 501	-782	Forskjell mellom kostnadsført og inn-/utbetalinger i pensjonsordning	-1 842	-1 102
-10 411	-11 081	Netto kontantstrøm fra operasjonelle aktiviteter	39 711	11 159
		Kontantstrømmer fra investeringsaktiviteter		
191	200	Innbetalinger ved salg av varige driftsmidler	191	285
-25 644	-32 082	Utbetalinger ved kjøp av varige driftsmidler og immaterielle eiendeler	-34 339	-45 237
-	-	Resultatandel tilknyttet selskap/felleskontrollert virksomhet	-38 674	-7 274
6 500	6 400	Utdeling deltagerriagnet selskap	6 500	6 595
1 630	5 750	Innbetalinger på andre lånefordringer (korts./langs)	1 680	107
-	-	Utbetalinger på andre lånefordringer (korts./langs)	-3 000	-
-	-	Kjøp av aksjer	-	-
9 692	19 151	Salg av aksjer	9 692	19 201
2 139	6 456	Mottatt utbytte	2 280	6 756
-	-	Netto mottatt konsernbidrag	-	-
-5 493	5 875	Netto kontantstrøm fra investeringsaktiviteter	-55 671	-19 567
		Kontantstrømmer fra finansieringsaktiviteter		
42 000	-	Innbetaling ved gjeld til kredittinstitusjoner	42 000	-
-	-10 000	Utbetaling ved gjeld til kredittinstitusjoner	-	-10 000
747	2 131	Netto endring langsiktig gjeld	865	1 268
-	-15 119	Utbetalinger av utbytte	-160	-15 380
42 747	-22 988	Netto kontantstrøm fra finansieringsaktiviteter	42 705	-24 112
26 843	-28 194	Netto kontantstrøm for perioden	26 746	-32 520
5 688	33 882	Kontanter og kontantekvivalenter ved periodens begynnelse	6 034	38 554
32 531	5 688	Kontanter og kontantekvivalenter ved periodens slutt	32 780	6 034



This file is sealed with a digital signature.
The seal is a guarantee for the authenticity
of the document.

Document ID:
E29E24AE55C54E51BD2B6BD3E70952BD



Regnskapsprinsipper

Årsregnskapet er satt opp i samsvar med regnskapsloven og god regnskapsskikk.

Fusjon

Selskapet har i 2020 fusjonert med datterselskapet Bestselgerforlaget AS med regnskapsmessig effekt fra 01.01.2020.

Bruk av estimater

Utarbeidelse av regnskaper i samsvar med regnskapsloven krever bruk av estimater. Videre krever anvendelse av selskapets regnskapsprinsipper at ledelsen må utøve skjønn. Områder som i stor grad inneholder slike skjønnsmessige vurderinger, høy grad av kompleksitet, eller områder hvor forutsetninger og estimater er vesentlige for årsregnskapet, er beskrevet i notene.

Aksjer i datterselskap, felleskontrollert selskap og tilknyttet selskap

Datterselskaper er selskaper der morselskapet har kontroll, og dermed bestemmende innflytelse på enhetens finansielle og operasjonelle strategi, normalt ved å eie mer enn halvparten av den stemmeberettigede kapitalen. Felleskontrollert selskap defineres som selskaper hvor H. Aschehoug & Co (W. Nygaard) AS sammen med en eller flere deltakere i den felleskontrollerte virksomheten er bundet av en kontraktmessig avtale, og denne avtalen oppretter felles kontroll. Investeringer med 20-50 % eie av stemmeberettiget kapital og betydelig innflytelse, defineres som tilknyttede selskaper.

Følgende selskaper inngår i konsernet 31.12.:

<i>Mor- og datterselskaper</i>	<i>Eierandel</i>
H. Aschehoug & Co. (W. Nygaard) AS (morselskap)	
Universitetsforlaget AS	100 %
Forlaget Oktober AS	91 %
Spektrum Forlag AS	100 %
Aschehoug Lyd AS	100 %
<i>Felleskontrollert selskap</i>	
De norske Bokklubbene AS	48 %
Norli AS	49 %
Forlagssentralen ANS	50 %
Lydbokforlaget AS	50 %
Unibok AS	50 %
<i>Tilknyttede selskaper</i>	
Bokbasen AS	25 %
Creaza AS	24 %
Pitch Forlag AS	20 %



This file is sealed with a digital signature.
The seal is a guarantee for the authenticity
of the document.

Document ID:
E29E24AE55C54E51BD2B6BD3E70952BD

Regnskapsprinsipper for aksjer i datterselskaper, felleskontrollerte selskaper og tilknyttede selskaper

Kostmetoden brukes som prinsipp for investeringer i datterselskaper, felleskontrollerte selskaper og tilknyttede selskaper i selskapsregnskapet. Kostprisen økes når midler tilføres ved kapitalutvidelse, eller når det gis konsernbidrag til datterselskap. Mottatte utdelinger resultatføres i utgangspunktet som inntekt. Utdelinger som overstiger andel av opptjent egenkapital etter kjøpet føres som reduksjon av anskaffelseskost. Utbytte/konsernbidrag fra datterselskap regnskapsføres det samme året som datterselskapet avsetter beløpet. Utbytte fra felleskontrollerte virksomheter regnskapsføres som finansinntekt når utbyttet er avsatt. Utbytte fra tilknyttede selskap og andre investeringer regnskapsføres som finansinntekt ved utbetaling.

I konsernregnskapet brukes egenkapitalmetoden som prinsipp for investeringer i felleskontrollerte selskaper og tilknyttede selskaper. Bruk av metoden fører til at regnskapsført verdi i balansen tilsvarer andelen av egenkapitalen i det felleskontrollerte- og tilknyttede selskapet, korrigert for eventuelle gjenværende merverdier fra kjøpet og urealiserte interngvinster. Resultatandelen i resultatregnskapet baseres på andelen av resultatet etter skatt i det felleskontrollerte og tilknyttede selskapet, og korrigeres for eventuelle avskrivninger på merverdier og urealiserte gevinster. I resultatregnskapet vises resultatandelen under finansposter.

Konsolideringsprinsipper

Datterselskaper blir konsolidert fra det tidspunkt kontrollen er overført til konsernet (oppkjøpstidspunktet).

I konsernregnskapet erstattes posten aksjer i datterselskap med datterselskapets eiendeler og gjeld.

Kjøpte datterselskaper regnskapsføres i konsernregnskapet basert på morselskapets anskaffelseskost. Anskaffelseskost tilordnes identifiserbare eiendeler og gjeld i datterselskapet, som oppføres i konsernregnskapet til virkelig verdi på oppkjøpstidspunktet. Eventuell merverdi ut over hva som kan henføres til identifiserbare eiendeler og gjeld, balanseføres som goodwill. Goodwill behandles som en residual og balanseføres med den andelen som er observert i oppkjøpstransaksjonen. Merverdier i konsernregnskapet avskrives over de oppkjøpte eiendelenes forventede levetid.

Minoritetsinteresser

Konsernregnskapet omfatter 100 % av balansen og resultatregnskapet for datterselskaper med minoritetsiere. Minoritetens andel av resultat etter skatt og andel av egenkapitalen er presentert på egne linjer.

Salgsinntekter

Salg av bøker inntektsføres basert på solgte eksemplarer, dvs. leverte eksemplarer fratrukket forventede returer. Abonnementsinntekter faktureres forskuddsvis og inntektsføres til full pris på leveringstidspunktet. Annonseinntekter inntektsføres ved innrykk av annonser til full pris redusert med eventuelle rabatter. Formidlings- og salgsprovisjoner føres som ordinær driftskostnad under øvrige driftskostnader.

Tilskudd

Tilskudd til utgivelse av tidsskrifter og bøker bokføres som en reduksjon av kostprisen. Tilskudd som overstiger kostnadene til produksjon, klassifiseres som annen driftsinntekt.

Klassifisering av balanseposter

Eiendeler bestemt til varig eie eller bruk klassifiseres som anleggsmidler. Eiendeler som er tilknyttet varekretsløpet klassifiseres som omløpsmidler. Fordringer for øvrig klassifiseres som omløpsmidler hvis de skal tilbakebetales innen ett år. For gjeld legges analoge kriterier til grunn. Første års avdrag på langsiktige fordringer og langsiktig gjeld klassifiseres likevel ikke som omløpsmiddel og kortsiktig gjeld.



This file is sealed with a digital signature.
The seal is a guarantee for the authenticity
of the document.

Document ID:
E29E24AE55C54E51BD2B6BD3E70952BD



Anskaffelseskost

Anskaffelseskost for eiendeler omfatter kjøpesummen for eiendelen, med fradrag for bonuser, rabatter og lignende, og med tillegg for kjøpsutgifter (frakt, toll, offentlige avgifter som ikke refunderes og eventuelle andre direkte kjøpsutgifter).

For varige driftsmidler og immaterielle eiendeler omfatter anskaffelseskost også direkte utgifter for å klargjøre eiendelen for bruk, for eksempel utgifter til testing av eiendelen.

Renter knyttet til tilvirkning av anleggsmidler balanseføres.

Immaterielle eiendeler og goodwill

Goodwill har oppstått i forbindelse med kjøp av datterselskap. Goodwill avskrives over forventet levetid.

Utgifter til utvikling balanseføres i den grad det kan identifiseres en fremtidig økonomisk fordel knyttet til utvikling av en identifiserbar immateriell eiendel og utgiftene kan måles pålitelig. I motsatt fall kostnadsføres slike utgifter løpende. Balanseført utvikling avskrives lineært over økonomisk levetid.

Forlagsrettigheter

Ervervede forlagsrettigheter knyttet til bøker aktiveres og avskrives planmessig dersom det er sannsynliggjort at eiendelen vil bidra til økte fremtidige økonomiske fordeler (fremtidige kontantstrømmer) og anskaffelseskost er identifiserbar. Økonomisk levetid utover ti år begrunnes ved forhold som underbygger en lengre avskrivningsplan. Avskrivninger på forlagsrettigheter klassifiseres som ordinære avskrivninger. Det foretas ikke planmessige avskrivninger av ervervede forlagsrettigheter vedrørende tidsskrifter. Balanseført verdi vurderes til laveste av antatt markedsverdi og kostpris på rettighetene.

Varige driftsmidler

Tomter avskrives ikke. Andre varige driftsmidler balanseføres og avskrives lineært til restverdi over driftsmidlenes forventede utnyttbare levetid. Ved endring i avskrivningsplan fordeles virkningen over gjenværende avskrivningstid ("knekkpunktmetoden"). Vedlikehold av driftsmidler kostnadsføres løpende under driftskostnader. Påkostninger og forbedringer tillegges driftsmidlets kostpris og avskrives i takt med driftsmidlet. Skillet mellom vedlikehold og påkostning/forbedring regnes i forhold til driftsmidlets stand på anskaffelsestidspunktet.

Leide (leasede) driftsmidler balanseføres som driftsmidler hvis leiekontrakten anses som finansiell.

Andre langsiktige aksjeinvesteringer

Kostmetoden brukes som prinsipp for investeringer i andre aksjer mv. Utdelinger regnskapsføres i utgangspunktet som finansinntekt, når utdelingen er vedtatt. Hvis utdelingene vesentlig overstiger andel av opptjent egenkapital etter kjøpet, føres det overskytende til reduksjon av kostprisen.

Nedskrivning av anleggsmidler

Ved indikasjon om at balanseført verdi av et anleggsmiddel er høyere enn virkelig verdi, foretas det test for verdifall. Testen foretas for det laveste nivå av anleggsmidler som har selvstendige kontantstrømmer. Hvis balanseført verdi er høyere enn både salgsverdi og gjenvinnbart beløp (nåverdi ved fortsatt bruk/eie), foretas det nedskrivning til det høyeste av salgsverdi og gjenvinnbart beløp. Tidligere nedskrivninger, med unntak for nedskrivning av goodwill, reverseres hvis forutsetningene for nedskrivningen ikke lenger er til stede.



This file is sealed with a digital signature.
The seal is a guarantee for the authenticity
of the document.

Document ID:
E29E24AE55C54E51BD2B6BD3E70952BD



Varelager

Varer vurderes til det laveste av anskaffelseskost (etter FIFO-prinsippet) og virkelig verdi. Bøker til allmenntilgjeld som er eldre enn utgivelsesåret tillagt to år, samt bøker til undervisningsmarkedet som er eldre enn utgivelsesåret tillagt tre år, er i sin helhet vurdert som ukurante og verdsatt til null. Varebeholdning nyere enn dette vurderes til laveste verdi av anskaffelseskost og antatt realisasjonspris basert på en detaljert gjennomgang av de enkelte titler.

Egentilvirkede ferdigvarer og varer under tilvirkning er vurdert til tilvirkningskost. I begrepet tilvirkningskost inngår alle eksternt kjøpte produksjonstjenester, herav opplagsavhengige kostnader som oversetterhonorar, bilder og illustrasjoner, korrektur og layout, samt opplagsavhengige kostnader som trykk, papir og innbinding. Eventuelle tilskudd til produksjon av bøker regnskapsføres som reduksjon av kostpris.

Fordringer

Kundefordringer føres opp i balansen etter fradrag for avsetning til forventede tap. Avsetning til tap gjøres på grunnlag av individuell vurdering av fordringene og en tilleggsavsetning som skal dekke øvrige påregnelige tap. Vesentlige økonomiske problemer hos kunden, sannsynligheten for at kunden vil gå konkurs eller gjennomgå økonomisk restrukturering, og utsettelse og mangler ved betalinger anses som indikatorer på at kundefordringer må nedskrives.

Andre fordringer, både omløpsfordringer og anleggsfordringer, føres opp til det laveste av pålydende og virkelig verdi. Virkelig verdi er nåverdien av forventede framtidige innbetalinger. Det foretas likevel ikke neddiskontering når effekten av neddiskontering er uvesentlig for regnskapet. Avsetning til tap vurderes på samme måte som for kundefordringer.

Kostnadsføring av minstehonorarer periodiseres i takt med opptjeningen til forfatter. Dersom det er sannsynlig at forfatter ikke vil opptjene minstehonoraret i løpet av tre år, vil det kostnadsføres ved utbetaling.

Utenlandsk valuta

Fordringer og gjeld i utenlandsk valuta vurderes etter kursen ved regnskapsårets slutt. Kursgevinster og kurstap knyttet til varesalg og varekjøp i utenlandsk valuta føres som salgsinntekter og varekostnad.

Gjeld

Gjeld, med unntak for enkelte avsetninger for forpliktelser, balanseføres til nominelt gjeldsbeløp.

Pensjoner

Konsernet har to typer pensjonsordninger. De ytelsesbaserte ordningene, som gir de ansatte rett til fremtidige ytelser basert på antall opptjeningsår og lønnsnivå ved pensjonsalder, er i alle selskapene nå lukket og erstattet av innskuddsordninger. Usikkerheten i virksomhetens forpliktelse fremover er i all hovedsak knyttet til ytelsesordningene. Det er et begrenset antall aktive som fremdeles har ytelsesbasert ordning, mens antallet pensjonister i denne ordningen fremdeles er betydelig. Usikkerheten som følger av endringer i forutsetninger som ligger til grunn for beregning av forpliktelsen vil reduseres over tid. IAS 19, punkt 93A-93S, ref NRS 6 punkt 67C, legges til grunn for behandlingen av aktuarielle gevinster og tap. Estimatavvikl føres direkte mot egenkapitalen og ikke over resultatet.

De ansatte har gjennom tariffavtale rett til avtalefestet førtidspensjon (AFP) fra 62 år. Ytelsene er basert på beregnede, opptjente rettigheter i folketrygden ved fylte 67 år ved pensjoneringstidspunkt, samt et avtalt sluttvederlag pr år. Pensjonsforpliktelsene er basert på forutsetninger om uttakstilbøyelighet, forventet framtidig lønnsvekst og pensjonsregulering. Arbeidsgiveravgift kostnadsføres basert på innbetalt pensjonspremie for sikrede (kollektive) pensjonsordninger.



This file is sealed with a digital signature.
The seal is a guarantee for the authenticity
of the document.

Document ID:
E29E24AE55C54E51BD2B6BD3E70952BD



Skatt

Skattekostnaden i resultatregnskapet omfatter både periodens betalbare skatt og endring i utsatt skatt. Utsatt skatt beregnes på grunnlag av de midlertidige forskjeller som eksisterer mellom regnskapsmessige og skattemessige verdier, samt eventuelt ligningsmessig underskudd til fremføring ved utgangen av regnskapsåret. Skatteøkende og skattereduserende midlertidige forskjeller som reverserer eller kan reversere i samme periode er utlignet. Oppføring av utsatt skattefordel på netto skattereduserende forskjeller som ikke er utlignet og underskudd til fremføring, begrunnes med antatt fremtidig inntjening. Utsatt skatt og skattefordel som kan balanseføres oppføres netto i balansen.

Skattereduksjon ved avgitt konsernbidrag, og skatt på mottatt konsernbidrag som føres som reduksjon av balanseført beløp på investering i datterselskap, føres direkte mot skatt i balansen (mot betalbar skatt hvis konsernbidraget har virkning på betalbar skatt, og mot utsatt skatt hvis konsernbidraget har virkning på utsatt skatt). Utsatt skatt både i selskapsregnskapet og i konsernregnskapet regnskapsføres til nominelt beløp.

SkatteFUNN

Offentlige tilskudd knyttet til SkatteFUNN bokføres etter hva SkatteFUNNNet vedrører. SkatteFUNN knyttet til balanseførte utgifter til egen forskning og utvikling, bokføres som en uopptjent inntekt, og inntektsføres i takt med avskrivningen av det balanseførte anleggsmiddelet. SkatteFUNN knyttet til poster som er kostnadsført, føres som en kostnadsreduksjon.

Kontantstrømoppstilling

Kontantstrømoppstillingen utarbeides etter den indirekte metoden. Kontanter og kontantekvivalenter omfatter kontanter, bankinnskudd og andre kortsiktige likvide plasseringer, som umiddelbart og med uvesentlig kursrisiko kan konverteres til kjente kontantbeløp og med gjenværende løpetid mindre enn tre måneder fra anskaffelsesdato.



This file is sealed with a digital signature.
The seal is a guarantee for the authenticity
of the document.

Document ID:
E29E24AE55C54E51BD2B6BD3E70952BD

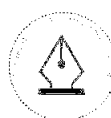


Note 1 Immaterielle eiendeler og goodwill

Morselskap	Software	Sum
Anskaffelseskost 01.01.	84 483	84 483
Tilgang	25 097	25 097
Avgang	-	-
Anskaffelseskost 31.12.	109 580	109 580
Akkumulerte avskrivninger 31.12.	45 274	45 274
Balanseført verdi 31.12.	64 305	64 305
Årets avskrivninger	12 336	12 336
Forventet økonomisk levetid	3-5 år	
Avskrivningsplan	Lineær	

Konsernet	Software	IT-lisenser og rettigheter	Forlagsrettigheter	Goodwill	Sum
Anskaffelseskost 01.01.	84 483	39 831	3 100	39 531	166 944
Tilgang	25 097	8 609	-	-	33 706
Avgang	-	-	-	-	-
Anskaffelseskost 31.12.	109 579	48 440	3 100	39 531	200 650
Akkumulerte avskrivninger 31.12.	45 274	19 153	2 818	20 841	88 086
Akkumulerte nedskrivninger 31.12.	-	-	-	18 690	18 690
Balanseført verdi 31.12.	64 305	29 286	282	-	93 873
Årets avskrivninger	12 336	8 592	282	-	21 210
Årets nedskrivninger	-	-	-	-	-
Forventet økonomisk levetid	3-5 år	2-5 år	3-10 år	10 år	
Avskrivningsplan	Lineær	Lineær	Lineær	Lineær	

Avskrivningsplan over mer enn 5 år er begrunnet i forventet økonomisk levetid.



This file is sealed with a digital signature.
The seal is a guarantee for the authenticity
of the document.

Document ID:
E29E24AE55C54E51BD2B6BD3E70952BD



Note 2 Varige driftsmidler

Morselskapet	Tomter	Påkostning bygninger	Kjøretøy	Driftsløsøre, inventar, kontor- maskiner	Sum
Anskaffelseskost 01.01.	400	18 257	348	9 852	28 858
Tilgang	-	-	-	547	547
Avgang	-	-	156	-	156
Anskaffelseskost 31.12.	400	18 257	193	10 399	29 249
Akkumulerte avskrivninger 31.12.	-	13 839	126	5 523	19 488
Akkumulerte nedskrivninger 31.12.	-	-	-	386	386
Balansført verdi 31.12.	400	4 418	68	4 490	9 376
Årets avskrivninger	-	1 344	78	1 586	3 008
Årets nedskrivninger	-	-	-	386	386

Forventet økonomisk levetid
Avskrivningsplan

	5-20 år	3-5 år	3-10 år
	Lineær	Lineær	Lineær

Årlig leie av ikke balansførte driftsmidler

Driftsmiddel	Varighet	Årlig leie
Bygninger	3 år	2 767

Konsemet	Tomter	Påkostning bygninger	Kjøretøy	Driftsløsøre, inventar, kontor- maskiner	Sum
Anskaffelseskost 01.01.	400	18 257	348	10 387	29 392
Tilgang	-	-	-	633	633
Avgang	-	-	156	-	156
Anskaffelseskost 31.12.	400	18 257	193	11 020	29 870
Akkumulerte avskrivninger 31.12.	-	13 839	126	5 855	19 820
Akkumulerte nedskrivninger 31.12.	-	-	-	435	435
Balansført verdi 31.12.	400	4 418	68	4 730	9 617
Årets avskrivninger	-	1 344	78	1 640	3 062
Årets nedskrivninger	-	-	-	386	386

Forventet økonomisk levetid
Avskrivningsplan

	5-20 år	3-5 år	3-10 år
	Lineær	Lineær	Lineær

Årlig leie av ikke balansførte driftsmidler

Driftsmiddel	Varighet	Årlig leie
Bygninger	3 - 4 år	3 375



This file is sealed with a digital signature.
The seal is a guarantee for the authenticity
of the document.

Document ID:
E29E24AE55C54E51BD2B6BD3E70952BD

Note 3 Datterselskap, tilknyttet selskap og felleskontrollert virksomhet

Morselskapet

Investeringene i datterselskap, tilknyttet selskap og felleskontrollert virksomhet regnskapsføres etter kostmetoden.

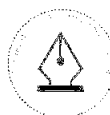
Datterselskap	Forretnings- kontor	Eier-/stemme- andel	Egenkapital siste år (100 %)	Resultat siste år (100 %)	Balanseført verdi
Universitetsforlaget AS	Oslo	100 %	41 836	27 680	2 155
Forlaget Oktober AS	Oslo	91 %	13 916	-1 068	6 222
Spektrum Forlag AS	Oslo	100 %	26 997	-178	22 453
Aschehoug Lyd AS	Oslo	100 %	2 296	0	5 291
Balanseført verdi 31.12.					36 121

Datterselskapet Bestselgerforlaget ble i 2020 innfusjonert i morselskapet.

Felleskontrollert selskap	Forretnings- kontor	Eier-/stemme- andel	Egenkapital siste år (100 %)	Resultat siste år (100 %)	Balanseført verdi
De norske Bokklubbene AS	Oslo	46 %	4 072	4 818	22 143
Norli AS	Oslo	49 %	212 764	60 010	73 817
Forlagssentralen ANS	Langhus	50 %	126 330	5 704	4 517
Lydbokforlaget AS	Oslo	50 %	14 654	10 636	8 952
Unibok AS	Oslo	50 %	30	-	15
Balanseført verdi 31.12.					109 444

Tilknyttet selskap	Forretnings- kontor	Eier-/stemme- andel	Egenkapital siste år (100 %)	Resultat siste år (100 %)	Balanseført verdi
Bokbasen AS	Oslo	15 %	13 378	1 960	1 780
Pitch Forlag AS	Oslo	20 %	6 165	3 869	3 122
Creaza AS**	Oslo	19 %	4 978	971	753
Balanseført verdi 31.12.					5 655

** For Creaza AS er det benyttet egenkapital og resultat for 2019, da regnskap for 2020 ikke er endelig ferdigstilt på tidspunkt for avleggelse av regnskapet til H. Aschehoug & Co. (W. Nygaard) AS.



This file is sealed with a digital signature.
The seal is a guarantee for the authenticity
of the document.

Document ID:
E29E24AE55C54E51BD2B6BD3E70952BD



Konsernet

Investeringene i tilknyttet selskap og felleskontrollert virksomhet regnskapsføres etter egenkapitalmetoden.

Felleskontrollert selskap	Forretnings- kontor	Eier-/ stemme- andel	Anskaffelses- kost	Balansført verdi 01.01.	Mottatt utbytte	Justering direkte mot egenkapital	Årets resultat- andel	Betalt skatt for ANS	Tilgang/ avgang	Balanse- ført verdi 31.12.
De norske Bokklubbene AS	Oslo	49 %	22 143	4 417	-	-4 891	2 733	-	-	2 259
Norli AS**	Oslo	49 %	73 817	74 750	-	-109	29 538	-	-	104 179
Forlagssentralen ANS	Langhus	50 %	4 517	57 355	-10 841	-1 980	468	2 385	-	47 387
Lydbokforlaget AS**	Oslo	50 %	6 254	5 067	-	-2 302	5 136	-	-	7 901
Unibok AS	Oslo	50 %	15	15	-	-	-	-	-	15
Balansført verdi 31.12.			106 746	141 604	-10 841	-9 282	37 875	2 385	-	161 741

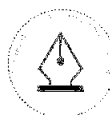
**Merverdianalyse	Lydbok- forlaget AS	Norli AS
Balansført egenkapital på kjøpstidspunktet	4 588	58 146
Henførbart merverdi	1 868	15 671
Anskaffelseskost	6 254	73 817

Beregning av årets resultatandel

Andel årets resultat	5 318	29 585
Avskrivning henførbart merverdi	-182	-47
Nedskrivning henførbart merverdi	-	-
Årets resultatandel	5 136	29 538

Uavskrevet henførbart merverdi 31.12. 577 -

Tilknyttet selskap	Forretnings- kontor	Eier-/ stemme- andel	Anskaffelses- kost	Balansført verdi 01.01.	Tilgang/ avgang	Mottatt utbytte	Årets resultat- andel	Balansført verdi 31.12.
Bokbasen AS	Oslo	25 %	1 780	504	1 209	-	294	2 007
Pitch Forlag AS	Oslo	20 %	3 122	2 280	-	-	274	2 554
Creaza AS	Oslo	24 %	754	801	-	-	231	1 032
Balansført verdi 31.12.			5 656	3 586	1 209	-	799	5 593



This file is sealed with a digital signature.
The seal is a guarantee for the authenticity
of the document.

Document ID:
E29E24AE55C54E51BD2B6BD3E70952BD



Note 4 Andre langsiktige aksjer og andeler

Morselskapet	Eierandel	Balansført verdi
Inspira Gruppen AS	10,3 %	1 000
Inspira AS	5,6 %	14 861
Vår Holding AS	5,1 %	6 432
Leidar Norway AS	13,6 %	1 761
Lawbotics	6,1 %	1 500
Andre aksjer		13
Balansført verdi 31.12.		25 567

Det er ingen kjent markedsverdi for investeringene.

Selskapet har i 2020 solgt sine aksjer i WeVideo Inc. Aksjene i Leidar Norway AS er nedskrevet med TNOK 2 000 i 2020.

Konsernet	Eierandel	Balansført verdi
Inspira Gruppen AS	10,3 %	1 000
Inspira AS	5,6 %	14 861
Vår Holding AS	5,1 %	6 432
Leidar Norway AS	13,6 %	1 761
Lawbotics	6,1 %	1 500
I Tronsmo AS	7,9 %	96
Andre aksjer		13
Balansført verdi 31.12.		25 663

Note 5 Varer

Morselskapet			Konsernet	
2020	2019		2020	2019
10 982	11 422	Varer under tilvirkning	13 891	13 671
53 857	44 973	Ferdigvarer	78 340	63 736
64 839	56 395	Sum	92 231	77 407
71 365	64 405	Varebeholdning vurdert til anskaffelseskost	101 126	88 128
-	-	Nedskrevet varelagerverdi	-	-
-6 526	-8 010	Ukuransavsetning	-8 896	-10 722
64 839	56 395	Sum	92 231	77 407



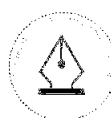
This file is sealed with a digital signature.
The seal is a guarantee for the authenticity
of the document.

Document ID:
E29E24AE55C54E51BD2B6BD3E70952BD



Note 6 Fordringer og gjeld

Morselskapet			Konsernet	
2020	2019	Kundefordringer	2020	2019
61 020	49 730	Kundefordringer til pålydende	107 103	85 498
-148	-71	Avsetning til tap på kundefordringer	-196	-243
60 872	49 659	Kundefordringer i balansen	106 907	85 255
<hr/>				
2020	2019	Fordringer med forfall senere enn ett år	2020	2019
3 151	9 018	Andre langsiktige fordringer	4 712	10 739
3 151	9 018	Sum	4 712	10 739
<hr/>				
2020	2019	Langsiktig gjeld med forfall senere enn 5 år	2020	2019
450	450	Annen langsiktig gjeld	450	450
450	450	Sum	450	450
<hr/>				
2020	2019	Balanseført verdi av pantsatte eiendeler	2020	2019
9 302	11 849	Varige driftsmidler	9 543	12 057
64 839	56 395	Varer	92 231	77 407
60 872	49 659	Kundefordringer	106 907	85 255
135 013	117 903	Sum	208 681	174 719
<hr/>				
2020	2019	Eiendelene er stillet som sikkerhet for	2020	2019
70 000	100 000	Trekkrettigheter	70 000	100 000
85 000	120 000	Kassekreditt	85 000	120 000
45 000	-	Investeringskreditt	45 000	-
200 000	220 000	Sum	200 000	220 000



This file is sealed with a digital signature.
The seal is a guarantee for the authenticity
of the document.

Document ID:
E29E24AE55C54E51BD2B6BD3E70952BD



Note 7 Mellomværende med selskap i samme konsern m.v.

Morselskapet

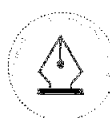
	Kundefordringer		Andre fordringer	
	2020	2019	2020	2019
Foretak i samme konsern m.v.	25	534	29 913	24 373
Tilknyttet selskap	-	-	-	-
Felleskontrollert virksomhet	52 532	45 922	11 500	9 499
Sum	52 557	46 456	41 413	33 872

	Annen gjeld		Leverandørgjeld	
	2020	2019	2020	2019
Foretak i samme konsern	91 350	78 720	27	-
Tilknyttet selskap	-	-	208	207
Felleskontrollert virksomhet	-	-	6 366	4 786
Sum	91 350	78 720	6 601	4 993

Konsemet

	Kundefordringer		Andre fordringer	
	2020	2019	2020	2019
Tilknyttet selskap	-	-	-	-
Felleskontrollert virksomhet	84 645	72 902	11 500	9 640
Sum	84 645	72 902	11 500	9 640

	Annen gjeld		Leverandørgjeld	
	2020	2019	2020	2019
Tilknyttet selskap	-	-	361	244
Felleskontrollert virksomhet	-	-	8 932	7 292
Sum	-	-	9 293	7 536



This file is sealed with a digital signature.
The seal is a guarantee for the authenticity
of the document.

Document ID:
E29E24AE55C54E51BD2B6BD3E70952BD



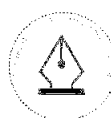
Note 8 Bundne bankinnskudd, trekkrettigheter

Morselskapet		Bundne bankinnskudd	Konsernet	
2020	2019		2020	2019
-	-	Depositum for husleie	39	39
-	-	Skattetrekksmidler	-	-
Trekkrettigheter				
70 000	100 000	Ubenyttet trekkrettigheter	70 000	100 000
85 000	120 000	Ubenyttet kassekreditt	85 000	120 000
2 417	-	Ubenyttet investeringskreditt	2 417	-
157 417	220 000	Sum	157 417	220 000

Det er trukket tkr. 0 på trekkrettigheten per 31.12.2020.

Danske Bank har stillet en samlet bankgaranti for skattetrekk på tkr. 12.500. Bankgarantien gjelder for H. Aschehoug & Co. (W. Nygaard) AS, samt datterselskapene Universitetsforlaget AS, Spektrum Forlag AS og Forlaget Oktober AS.

H. Aschehoug & Co. (W. Nygaard) AS har inngått en konsernkontoavtale med datterselskapene Universitetsforlaget AS, Spektrum Forlag AS og Forlaget Oktober AS. Selskapene i konsernet er således solidarisk ansvarlige overfor selskapets bankforbindelse.



This file is sealed with a digital signature.
The seal is a guarantee for the authenticity
of the document.

Document ID:
E29E24AE55C54E51BD2B6BD3E70952BD



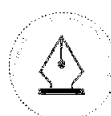
Note 9 Egenkapital

Morselskapet

Arets endring i egenkapital	Aksjekapital	Annen egenkapital	Sum
Egenkapital 01.01.	45 000	119 780	164 780
Årets resultat	-	12 875	12 875
Avsatt utbytte	-	-14 999	-14 999
Effekt fusjon	-	-4 223	-4 223
Estimatavvik pensjon mot egenkapital iht. IAS19	-	-3 071	-3 071
Egenkapital 31.12.	45 000	110 363	155 363

Konsernet

Arets endring i egenkapital	Aksjekapital	Annen egenkapital	Minoritets-interesser	Sum
Egenkapital 01.01.	45 000	170 949	1 235	217 185
Årets resultat	-	42 247	-96	42 151
Avsatt utbytte	-	-14 999	-	-14 999
Estimatavvik pensjon mot egenkapital iht. IAS19	-	-2 739	-	-2 739
EK-justeringer FKV og TS	-	-5 771	-	-5 771
Andre endringer	-	6 208	-	6 208
Egenkapital 31.12.	45 000	195 896	1 139	242 035



This file is sealed with a digital signature.
The seal is a guarantee for the authenticity
of the document.

Document ID:
E29E24AE55C54E51BD2B6BD3E70952BD



Note 10 Aksjekapital og aksjonærinformasjon

Aksjekapitalen på tkr. 45.000 består av 450.000 aksjer á kr. 100.

Oversikt over de 20 største aksjonærene 31.12.

	Antall	Eierandel
William Nygaard	45 868	10,2 %
Egil Nygaard	41 175	9,2 %
Espen Schram	18 953	4,2 %
Otto Bloch	18 218	4,0 %
Christian Fredrik Magnus	17 419	3,9 %
Betty Magnus	17 418	3,9 %
Merethe Bloch	17 285	3,8 %
Elise Tschudi	16 198	3,6 %
Oscar Sigvald Strugstad	15 300	3,4 %
Helen Benedicte Strugstad	14 984	3,3 %
Bjørn Christian Strugstad	14 220	3,2 %
Finn Thomas Schram	13 201	2,9 %
Erik Bjelke dødsbo	11 633	2,6 %
Thomas Nygaard	10 603	2,4 %
Andreas Ernest Joyce Nygaard	10 376	2,3 %
Mads Antonio Nygaard Moriggi	7 659	1,7 %
Karl Olaf Nygaard Moriggi	7 617	1,7 %
Katie Nygaard Moriggi	7 587	1,7 %
Ellen Bjelke	7 352	1,6 %
Harald Bjelke	7 091	1,6 %
Sum	320 157	71,1 %
Øvrige (eierandel < 1,6%)	129 843	28,9 %
Totalt antall aksjer	450 000	100,0 %



This file is sealed with a digital signature.
The seal is a guarantee for the authenticity
of the document.

Document ID:
E29E24AE55C54E51BD2B6BD3E70952BD

Note 11 Pensjoner

Selskapet og konsernet har pensjonsordninger som omfatter i alt 251 personer i selskapet og 335 personer i konsernet. Morselskapet og datterselskapene har en innskuddsordning for sine ansatte. I tillegg har morselskapet og datterselskapene en kollektiv lukket pensjonsordning etter lov om foretakspensjon, som omfatter 1 aktiv og 85 pensjonister. Én ledende ansatt har også en tilleggspensjonsordning. Forpliktelsene knyttet til den kollektive ordningen er dekket gjennom et forsikringsselskap. Tilleggspensjonsordningen finansieres over selskapets drift. Innskuddspensjonene inklusive arbeidsgiveravgift kostnadsføres løpende.

Selskapet og konsernet har også en avtalefestet førtidspensjonsordning (AFP). Denne er å anse som en ytelsesbasert flerforetaksordning, men regnskapsføres som en innskuddsordning frem til det foreligger pålitelig og tilstrekkelig informasjon slik at konsernet kan regnskapsføre sin proporsjonale andel av pensjonskostnad, pensjonsforpliktelse og pensjonsmidler i ordningen. Selskapets forpliktelser er dermed ikke balanseført som gjeld.

H. Aschehoug & Co. (W. Nygaard) AS, Universitetsforlaget AS og Forlaget Oktober AS gikk i 2009 over fra en ytelsesbasert pensjonsordning til en innskuddsbasert pensjonsordning, og det ble samtidig utstedt fripoliser til de dette gjaldt. Alle under 58 år ble overført til ny ordning, mens de som var over 58 år ble værende i gammel ytelsesordning. Øvrige selskaper i konsernet har også gått over til innskuddsbaserte ordninger. Forpliktelsene beskrevet i pensjonsnoten er knyttet til et begrenset antall aktive og et betydelig antall pensjonister som fremdeles er i de gamle ordningene. Se for øvrig regnskapsprinsipper for ytterligere detaljer.

Selskapets og konsernets pensjonsordninger tilfredsstiller kravene i lov om obligatorisk tjenestepensjon.

Personer i ordningene	Morselskapet		Konsernet	
	Aktive	Pensjonister	Aktive	Pensjonister
Ytelsesordning (lukket)	1	77	1	85
Innskuddspensjon	173	0	249	0
Tilleggspensjon	1	0	1	0

Resultatregnskap	Morselskapet 2020		Konsernet 2020	
	Sikret	Usikret	Sikret	Usikret
Nåverdi av årets pensjonsopptjening	-	362	-	362
Rentekostnad av pensjonsforpliktelsen	1 439	861	1 611	938
Avkastning på pensjonsmidler	-1 450	-	-1 652	-
Resultatførte planavvik/estimatendringer	-	-	-	-
Arbeidsgiveravgift	155	51	185	51
Netto pensjonskostnad ytelsesordning	144	1 274	145	1 351
Kostnader ved AFP-ordning inkl. arb.g.avg	2 335	-	2 605	-
Kostnader ved innskuddsordning inkl. arb.g.avg	5 855	-	8 127	-
Sum netto pensjonskostnad	8 335	1 274	10 876	1 351



This file is sealed with a digital signature.
The seal is a guarantee for the authenticity
of the document.

Document ID:
E29E24AE55C54E51BD2B6BD3E70952BD



Balansen	Morselskapet 2020		Morselskapet 2019	
	Sikret	Usikret	Sikret	Usikret
Opptjente pensjonsforpliktelser 31.12.	60 913	47 314	65 330	42 831
Beregnet effekt av fremtidig lønnsregulering	-	-	-	-
Beregnet brutto pensjonsforpliktelse 31.12.	60 913	47 314	65 330	42 831
Pensjonsmidler (til markedsverdi) 31.12.	63 525	-	65 350	-
Ikke resultatførte estimatavvik/planendringer	-	-	-	-
Arbeidsgiveravgift	-	5 988	-	5 442
Netto pensjonsforpliktelse /-midler	-2 612	53 301	-20	48 273

	Konsernet 2020		Konsernet 2019	
	Sikret	Usikret	Sikret	Usikret
Opptjente pensjonsforpliktelser 31.12.	67 950	50 825	72 957	46 308
Beregnet effekt av fremtidig lønnsregulering	-	-	-	-
Beregnet brutto pensjonsforpliktelse 31.12.	67 950	50 825	72 957	46 308
Pensjonsmidler (til markedsverdi) 31.12.	71 471	-	73 080	-
Ikke resultatførte estimatavvik/planendringer	-	-	-	-
Arbeidsgiveravgift	-	6 483	-	5 932
Netto pensjonsforpliktelse /-midler	-3 521	57 308	-123	52 241

Økonomiske forutsetninger	2020	2019
Diskonteringsrente	1,70 %	2,30 %
Forventet lønnsregulering	2,25 %	2,25 %
Forventet pensjonsregulering	0/2%	0,5/2%
Forventet G-regulering	2,00 %	2,00 %
Forventet avkastning på pensjonsmidler	1,70 %	2,30 %
Forventet turnover under 40 år	4,00 %	4,00 %
Forventet turnover over 40 år	0,00 %	0,00 %
Levealder-tariff	K2013	K2013
Arbeidsgiveravgift	14,10 %	14,10 %



This file is sealed with a digital signature.
The seal is a guarantee for the authenticity
of the document.

Document ID:
E29E24AE55C54E51BD2B6BD3E70952BD



Note 12 Skatt

Beregning av utsatt skatt/utsatt skattefordel

Morselskapet			Konsemet	
2020	2019		2020	2019
		Midlertidige forskjeller		
-4 148	-4 501	Varelager	-3 723	-8 286
2 340	2 517	Gevinst- og tapskonto	2 340	2 925
-20 796	-18 158	Driftsmidler	-21 288	-18 983
-3 703	-3 824	Fordringer	-4 769	-4 866
-50 689	-48 253	Netto pensjonsforpliktelse	-53 787	-52 118
-3 850	-2 615	Uopptjent inntekt	-7 821	-6 545
-13 820	-10 081	Regnskapsmessige avsetninger for forpliktelser	-15 432	-11 363
-53 145	-57 603	Resultatforskjeller andeler i ANS	-	-
-147 812	-142 519	Netto midlertidige forskjeller	-104 480	-99 237
-31 426	-40 278	Underskudd til fremføring	-49 481	-63 844
3 850	2 615	Forskjeller som ikke inngår i grunnlag	7 821	6 545
-175 387	-180 181	Grunnlag for utsatt skatt/skattefordel (+/-)	-146 140	-156 536
-38 585	-39 640	Utsatt skatt/skattefordel (+/-)	-32 151	-34 438
-	-	Herav ikke balanseført utsatt skattefordel	-	-
-38 585	-39 640	Utsatt skatt i balansen/skattefordel (+/-)	-32 151	-34 438

Grunnlag for skattekostnad, endring i utsatt skatt og betalbar skatt

Morselskapet			Konsemet	
2020	2019		2020	2019
		Grunnlag for betalbar skatt		
15 982	-19 509	Resultat før skattekostnad	48 193	1 440
1 235	2 469	Endringer i forskjeller som ikke skal inngå i grunnlag for utsatt skatt	1 276	2 520
-3 937	3 957	Estimatavvik pensjon ført mot egenkapital	-3 511	3 753
-3 097	-15 183	Permanente forskjeller	-35 301	-16 362
10 183	-28 267	Grunnlag for skattekostnad på årets resultat	10 657	-8 648
-10 183	28 267	Endring i midlertidige forskjeller	-10 657	8 648
-	-	Endringer i konsernstruktur	-	-
-	-	Korreksjon for direkte balanseførte forskjeller	-	-
0	0	Gr.lag for bet.bar skatt i res.regnskapet	0	0
-	-	+/- Mottatt/avgitt konsernbidrag	-	-
0	0	Skattepliktig inntekt (grunnlag for betalbar skatt i balansen)	0	0



This file is sealed with a digital signature.
The seal is a guarantee for the authenticity
of the document.

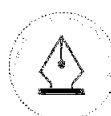
Document ID:
E29E24AE55C54E51BD2B6BD3E70952BD



Morselskapet			Konsemet	
2020	2019		2020	2019
		Fordeling av skattekostnaden		
0	0	Betalbar skatt	0	-
-	-	Andre forskjeller	-	-
0	0	Sum betalbar skatt i skattekostnad	0	-
2 240	-6 219	Endring i utsatt skatt	5 269	-2 295
-	-	Endring i utsatt skatt/skattefordel som følge av endret skattesats	-	-
866	-870	Skatt estimatavvik direkte balanseført	773	-826
-	-344	Korrigerings feil tidligere år	-	-344
3 106	-7 433	Skattekostnad	6 041	-3 465

Grunnlag for skattekostnad, endring i utsatt skatt og betalbar skatt forts.

Morselskapet			Konsemet	
2020	2019		2020	2019
		Avstemming av årets skattekostnad		
15 982	-19 509	Regnskapsmessig resultat før skattekostnad	48 193	1 440
3 516	-4 292	Beregnet skatt	10 602	317
3 106	-7 433	Skattekostnad i resultatregnskapet	6 041	-3 465
-410	-3 141	Differanse	-4 561	-3 782
		Differansen består av følgende:		
-681	-3 340	Skatt av permanente forskjeller	-7 766	-3 600
-	-	Endring i utsatt skatt/skattefordel som følge av endret skattesats	-	-
272	199	Andre forskjeller	3 205	-182
-410	-3 141	Sum forklart differanse	-4 562	-3 782
		Betalbar skatt i balansen		
-	-	Betalbar skatt i skattekostnaden	-	-
-	-	Skattevirkning av konsebidrag	-	-
-	-	Betalbar skatt i balansen	-	-



This file is sealed with a digital signature.
The seal is a guarantee for the authenticity
of the document.

Document ID:
E29E24AE55C54E51BD2B6BD3E70952BD

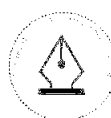


Note 13 Driftsinntekter

Morselskapet			Konsernet	
2020	2019		2020	2019
309 942	291 510	Salgsinntekter	490 867	465 626
43 816	43 320	Andre driftsinntekter (kopieringsvederlag, tilskudd og lisenser)	46 753	42 960
353 758	334 829	Sum	537 620	508 586

2020	2019	Salgsinntekter på virksomhetsområder	2020	2019
278 676	249 126	Salg av bøker	441 280	410 888
597	709	Salg av tidsskrifter	18 918	13 063
30 669	41 675	Kurs, annonser, øvrige tjenester og varer	30 669	41 675
309 942	291 510	Sum	490 867	465 626

2020	2019	Geografisk fordeling av salgsinntekter	2020	2019
309 850	291 365	Norge	488 820	464 804
92	145	Andre land	2 047	822
309 942	291 510	Sum	490 867	465 626



This file is sealed with a digital signature.
The seal is a guarantee for the authenticity
of the document.

Document ID:
E29E24AE55C54E51BD2B6BD3E70952BD



Note 14 Lønnskostnader, antall ansatte, godtgjørelser, lån til ansatte mm.

Morselskapet		Lønnskostnader	Konsernet	
2020	2019		2020	2019
111 230	112 682	Lønninger	150 479	150 926
19 926	19 660	Arbeidsgiveravgift	27 369	27 808
9 354	9 014	Pensjonskostnader	11 786	11 685
1 847	5 002	Andre ytelser	3 864	5 897
142 357	146 358	Sum	193 497	196 318

163	158	Sysselsatte årsverk i regnskapsåret har vært	231	227
-----	-----	--	-----	-----

Ytelser til ledende personer

	Daglig leder	Styret
Lønn	2 896	-
Pensjonsutgifter	79	-
Annen godtgjørelse	101	1 190

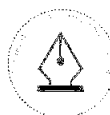
Daglig leder har en avtale om pensjon etter de til enhver tid gjeldende regler i forlagets kollektive pensjonsordning. I tillegg har daglig leder en tilleggspensjon som beregnes årlig og føres over resultatet.

Daglig leder/øvrige ledende ansatte har ikke avtale om bonus, overskuddsdeling eller etterlønsavtale ved endring av stilling.

Det er ikke gitt lån/sikkerhetsstillelse til daglig leder, styrets leder eller andre nærstående parter.

Kostnadsført godtgjørelse til revisor

	Morselskap	Konsern
Lovpålagt revisjon (inkl. teknisk bistand med årsregnskap)	555	757
Andre attestasjonstjenester	74	94
Skatterådgivning (inkl. teknisk bistand med ligningspapirer)	13	13
Annen bistand	21	21
Sum	663	885



This file is sealed with a digital signature.
The seal is a guarantee for the authenticity
of the document.

Document ID:
E29E24AE55C54E51BD2B6BD3E70952BD



Note 15 Transaksjoner med nærstående parter

Ytelser til ledende ansatte er omtalt i note 14, og mellomværende med konsernselskaper er omtalt i note 7.

Konsemets transaksjoner med nærstående parter:	Morselskap	Konsem
a) Salg av varer og tjenester		
Salg av varer:		
- Felleskontrollerte selskaper	53 008	75 678
- Tilknyttede selskaper	649	1 073
Salg av tjenester:		
- Datterselskap	18 758	-
b) Kjøp av varer og tjenester		
Kjøp av varer:		
- Felleskontrollerte selskaper	-	-
Kjøp av tjenester:		
- Datterselskap	27	-
- Felleskontrollerte selskaper	24 619	34 221
- Tilknyttede selskaper	2 198	3 013

Note 16 Spesifikasjon av finansinntekter og finanskostnader

Morselskapet		Finansinntekter	Konsemet	
2020	2019		2020	2019
521	1 229	Renteinntekt fra andre konsernselskaper	-	-
10 841	6 188	Utbytte og utdelinger	0	195
46 357	11 450	Andre finansinntekter	18 476	7 831
57 719	18 867	Sum finansinntekter	18 476	8 026

Morselskapet		Finanskostnader	Konsemet	
2020	2019		2020	2019
466	1 094	Rentekostnad til andre konsernselskaper	-	-
2 000	-	Nedskrivninger	2 000	-
3 239	3 334	Andre finanskostnader	3 363	3 651
5 705	4 428	Sum finanskostnader	5 363	3 651



This file is sealed with a digital signature.
The seal is a guarantee for the authenticity
of the document.

Document ID:
E29E24AE55C54E51BD2B6BD3E70952BD