



## ÅRSREGNSKAPET FOR REGNSKAPSÅRET 2021 - GENERELL INFORMASJON

### Enheten

Organisasjonsnummer: 999 221 645  
Organisasjonsform: Aksjeselskap  
Foretaksnavn: INVENIO INVEST AS  
Forretningsadresse: Rødslia 31  
1622 GRESSVIK

### Regnskapsår

Årsregnskapets periode: 01.01.2021 - 31.12.2021

### Konsern

Morselskap i konsern: Nei

### Regnskapsregler

Regler for små foretak benyttet: Ja  
Benyttet ved utarbeidelsen av årsregnskapet til selskapet: Regnskapslovens alminnelige regler

### Årsregnskapet fastsatt av kompetent organ

Bekreftet av representant for selskapet: Per Jørgen Foss  
Dato for fastsettelse av årsregnskapet: 27.06.2022

### Grunnlag for avgivelse

År 2021: Årsregnskapet er elektronisk innlevert  
År 2020: Tall er hentet fra elektronisk innlevert årsregnskap fra 2021

*Det er ikke krav til at årsregnskapet m.v. som sendes til Regnskapsregisteret er undertegnet. Kontrollen på at dette er utført ligger hos revisor/enhetens øverste organ. Sikkerheten ivaretas ved at innsender har rolle/rettighet for innsending av årsregnskapet via Altinn, og ved at det bekreftes at årsregnskapet er fastsatt av kompetent organ.*

Brønnøysundregistrene, 18.07.2023



## Resultatregnskap

Beløp i: NOK	Note	2021	2020
<b>RESULTATREGNSKAP</b>			
<b>Inntekter</b>			
Salgsinntekt		771 432	2 194 937
<b>Sum inntekter</b>		<b>771 432</b>	<b>2 194 937</b>
<b>Kostnader</b>			
Varekostnad		6 250	197 330
Lønnskostnad	2	310 048	1 180 749
Annen driftskostnad		245 815	402 362
<b>Sum kostnader</b>		<b>562 113</b>	<b>1 780 441</b>
<b>Driftsresultat</b>		<b>209 319</b>	<b>414 496</b>
<b>Finansinntekter og finanskostnader</b>			
Annen finansinntekt		1 087 508	896 158
<b>Sum finansinntekter</b>		<b>1 087 508</b>	<b>896 158</b>
Annen finanskostnad		42 301	16 206
<b>Sum finanskostnader</b>		<b>42 301</b>	<b>16 206</b>
<b>Netto finans</b>		<b>1 045 207</b>	<b>879 952</b>
<b>Ordinært resultat før skattekostnad</b>		<b>1 254 526</b>	<b>1 294 448</b>
Skattekostnad på ordinært resultat		37 463	95 101
<b>Ordinært resultat etter skattekostnad</b>		<b>1 217 063</b>	<b>1 199 347</b>
<b>Årsresultat</b>		<b>1 217 063</b>	<b>1 199 347</b>
<b>Overføringer og disponeringer</b>			
Overføringer til/fra annen egenkapital		1 217 063	1 199 347
<b>Sum overføringer og disponeringer</b>		<b>1 217 063</b>	<b>1 199 347</b>



## Balanse

Beløp i: NOK	Note	2021	2020
<b>BALANSE - EIENDELER</b>			
<b>Anleggsmidler</b>			
<b>Immaterielle eiendeler</b>			
<b>Finansielle anleggsmidler</b>			
Investeringer i aksjer og andeler	1	2 763 466	1 389 387
<b>Sum finansielle anleggsmidler</b>		<b>2 763 466</b>	<b>1 389 387</b>
<b>Sum anleggsmidler</b>		<b>2 763 466</b>	<b>1 389 387</b>
<b>Omløpsmidler</b>			
<b>Varer</b>			
<b>Fordringer</b>			
Kundefordringer		0	87 674
Andre fordringer		719 100	530 000
<b>Sum fordringer</b>		<b>719 100</b>	<b>617 674</b>
<b>Bankinnskudd, kontanter og lignende</b>			
Bankinnskudd, kontanter og lignende		2 835 530	3 387 813
<b>Sum bankinnskudd, kontanter og lignende</b>		<b>2 835 530</b>	<b>3 387 813</b>
<b>Sum omløpsmidler</b>		<b>3 554 630</b>	<b>4 005 487</b>
<b>SUM EIENDELER</b>		<b>6 318 096</b>	<b>5 394 874</b>
<b>BALANSE - EGENKAPITAL OG GJELD</b>			
<b>Egenkapital</b>			
<b>Innskutt egenkapital</b>			
Aksjekapital		180 000	180 000
Overkurs		515	515
<b>Sum innskutt egenkapital</b>		<b>180 515</b>	<b>180 515</b>
<b>Opptjent egenkapital</b>			



## Balanse

<b>Beløp i: NOK</b>	<b>Note</b>	<b>2021</b>	<b>2020</b>
Annen egenkapital		5 369 763	4 152 699
<b>Sum opptjent egenkapital</b>		<b>5 369 763</b>	<b>4 152 699</b>
<b>Sum egenkapital</b>		<b>5 550 278</b>	<b>4 333 214</b>
<b>Gjeld</b>			
<b>Langsiktig gjeld</b>			
<b>Annen langsiktig gjeld</b>			
Øvrig langsiktig gjeld			500
<b>Sum annen langsiktig gjeld</b>			<b>500</b>
<b>Sum langsiktig gjeld</b>		<b>0</b>	<b>500</b>
<b>Kortsiktig gjeld</b>			
Leverandørgjeld		8 218	17 116
Betalbar skatt		37 463	95 101
Skyldige offentlige avgifter		57 429	29 499
Annen kortsiktig gjeld		664 708	919 444
<b>Sum kortsiktig gjeld</b>		<b>767 818</b>	<b>1 061 160</b>
<b>Sum gjeld</b>		<b>767 818</b>	<b>1 061 660</b>
<b>SUM EGENKAPITAL OG GJELD</b>		<b>6 318 096</b>	<b>5 394 874</b>



## Brønnøysundregistrene

### ÅRSREGNSKAP FOR REGNSKAPSÅRET 2021 - GENERELL INFORMASJON

Journalnummer: 2022 594893

#### Enheten

Organisasjonsnummer: 999 221 645  
Organisasjonsform: Aksjeselskap  
Foretaksnavn: INVENIO INVEST AS  
Forretningsadresse: Rødslia 31  
1622 GRESSVIK

#### Regnskapsår

Årsregnskapets periode: 01.01.2021 - 31.12.2021

#### Konsern

Morselskap i konsern: Nei

#### Regnskapsregler

Regler for små foretak benyttet: Ja  
Benyttet ved utarbeidelsen av  
årsregnskapet til selskapet: Regnskapslovens alminnelige regler

#### Årsregnskapet fastsatt av kompetent organ

Bekreftet av representant for selskapet: Per Jørgen Foss  
Dato for fastsettelse av årsregnskapet: 27.06.2022

#### Revisjon

Selskapet har besluttet at årsregnskapet  
ikke skal revideres: Ja

#### Grunnlag for avgivelse

År 2021: Årsregnskap er elektronisk innlevert.  
År 2020: Tall er hentet fra elektronisk innlevert årsregnskap fra 2021.

*Det er ikke krav til at årsregnskapet m.v. som sendes til Regnskapsregisteret er undertegnet. Kontrollen på at dette er utført ligger hos revisor/enhetens øverste organ. Sikkerheten ivaretas ved at innsender har rolle/rettighet for innsending av årsregnskapet via Altinn, og ved at det bekreftes at årsregnskapet er fastsatt av kompetent organ.*

Brønnøysundregistrene, 04.07.2022



Organisasjonsnr: 999 221 645  
INVENIO INVEST AS

## RESULTATREGNSKAP

<b>Beløp i: NOK</b>	<b>Note</b>	<b>2021</b>	<b>2020</b>
<b>RESULTATREGNSKAP</b>			
<b>Inntekter</b>			
Salgsinntekt		771 432	2 194 937
<b>Sum inntekter</b>		<b>771 432</b>	<b>2 194 937</b>
<b>Kostnader</b>			
Varekostnad		6 250	197 330
Lønnskostnad	2	310 048	1 180 749
Annen driftskostnad		245 815	402 362
<b>Sum kostnader</b>		<b>562 113</b>	<b>1 780 441</b>
<b>Driftsresultat</b>		<b>209 319</b>	<b>414 496</b>
<b>Finansinntekter og finanskostnader</b>			
Annen finansinntekt		1 087 508	896 158
<b>Sum finansinntekter</b>		<b>1 087 508</b>	<b>896 158</b>
Annen finanskostnad		42 301	16 206
<b>Sum finanskostnader</b>		<b>42 301</b>	<b>16 206</b>
<b>Netto finans</b>		<b>1 045 207</b>	<b>879 952</b>
<b>Ordinært resultat før skattekostnad</b>			
Skattekostnad på ordinært resultat		37 463	95 101
<b>Ordinært resultat etter skattekostnad</b>		<b>1 217 063</b>	<b>1 199 347</b>
<b>Årsresultat</b>		<b>1 217 063</b>	<b>1 199 347</b>
<b>Overføringer og disponeringer</b>			
Overføringer til/fra annen egenkapital		1 217 063	1 199 347
<b>Sum overføringer og disponeringer</b>		<b>1 217 063</b>	<b>1 199 347</b>



Organisasjonsnr: 999 221 645  
INVENIO INVEST AS

## BALANSE

**Beløp i: NOK** **Note** **2021** **2020**

### BALANSE - EIENDELER

#### Anleggsmidler Immaterielle eiendeler

#### Finansielle anleggsmidler

Investeringer i aksjer og andeler	1	2 763 466	1 389 387
<b>Sum finansielle anleggsmidler</b>		<b>2 763 466</b>	<b>1 389 387</b>
<b>Sum anleggsmidler</b>		<b>2 763 466</b>	<b>1 389 387</b>

#### Omløpsmidler Varer

#### Fordringer

Kundefordringer		0	87 674
Andre fordringer		719 100	530 000
<b>Sum fordringer</b>		<b>719 100</b>	<b>617 674</b>

#### Bankinnskudd, kontanter og lignende

Bankinnskudd, kontanter og lignende		2 835 530	3 387 813
<b>Sum bankinnskudd, kontanter og lignende</b>		<b>2 835 530</b>	<b>3 387 813</b>
<b>Sum omløpsmidler</b>		<b>3 554 630</b>	<b>4 005 487</b>

**SUM EIENDELER** **6 318 096** **5 394 874**

### BALANSE - EGENKAPITAL OG GJELD

#### Egenkapital

#### Innskutt egenkapital

Aksjekapital		180 000	180 000
Overkurs		515	515
<b>Sum innskutt egenkapital</b>		<b>180 515</b>	<b>180 515</b>

#### Opptjent egenkapital

Annen egenkapital		5 369 763	4 152 699
<b>Sum opptjent egenkapital</b>		<b>5 369 763</b>	<b>4 152 699</b>

**Sum egenkapital** **5 550 278** **4 333 214**

#### Gjeld

#### Langsiktig gjeld



<b>Annen langsiktig gjeld</b>		
Øvrig langsiktig gjeld		500
<b>Sum annen langsiktig gjeld</b>		<b>500</b>
<b>Sum langsiktig gjeld</b>	<b>0</b>	<b>500</b>
<b>Kortsiktig gjeld</b>		
Leverandørgjeld	8 218	17 116
Betalbar skatt	37 463	95 101
Skyldige offentlige avgifter	57 429	29 499
Annen kortsiktig gjeld	664 708	919 444
<b>Sum kortsiktig gjeld</b>	<b>767 818</b>	<b>1 061 160</b>
<b>Sum gjeld</b>	<b>767 818</b>	<b>1 061 660</b>
<b>SUM EGENKAPITAL OG GJELD</b>	<b>6 318 096</b>	<b>5 394 874</b>



Organisasjonsnr: 999 221 645  
INVENIO INVEST AS

NOTEOPPLYSNINGER - SELSKAP - alle poster oppgitt i hele tall

**Note**

1

**Regnskapsprinsipper**

Årsregnskapet er satt opp i samsvar med regnskapslovens bestemmelser og god regnskapsskikk for små foretak. Salgsinntekter og kostnader Inntektsføring skjer etter opptjeningsprinsippet, som normalt vil være leveringstidspunktet for varer og tjenester. Utgifter kostnadsføres i samme periode som tilhørende inntekt. Skatt Skattekostnaden i resultatregnskapet omfatter både periodens betalbare skatt og endring i utsatt skatt. Utsatt skatt er beregnet på grunnlag av de midlertidige forskjeller som eksisterer mellom regnskapsmessige og skattemessige verdier, samt ligningsmessig underskudd til fremføring ved utgangen av regnskapsåret. Skatteøkende og skattereduserende midlertidige forskjeller som reverserer eller kan reversere i samme periode er utlignet og skattevirkningen er beregnet på nettogrunnlaget. Klassifisering og vurdering av balanseposter Omløpsmidler og kortsiktig gjeld omfatter normalt poster som forfaller til betaling innen ett år etter balansedagen, samt poster som knytter seg til varekretsløpet. Omløpsmidler vurderes til laveste verdi av anskaffelseskost og antatt virkelig verdi. Aksjeinvesteringer Investeringer i ikke børsnoterte aksjer er balanseført til det laveste av kostpris og antatt markedsverdi. Børsnoterte aksjer er balanseført til det laveste av kostpris og børskurs pr. balansedagen. Fordringer Kundefordringer og andre fordringer er oppført i balansen til pålydende etter fradrag for avsetning til forventet tap. Avsetning til tap gjøres på grunnlag av individuelle vurderinger av de enkelte fordringene.

**Note**

2

**Antall årsverk i regnskapsåret**

1.00

**Mer om årsverk og lønn**

Sum Beløp

Balanseført verdi 31.12. Varige driftsmidler Immaterielle eiend.

**Konsernregnskap**

**Morselskapet sitt navn**

**Forretningskontor for morselskapet**





# ÅRSREGNSKAP

Invenio invest AS

NO 999 221 645 MVA



## Invenio invest AS Resultatregnskap 01.01. - 31.12.

	2021	2020
<b>Driftsinntekter og driftskostnader</b>		
Salgsinntekter	771 432	2 194 937
Annen driftsinntekt	-	-
Sum driftsinntekter	<u>771 432</u>	<u>2 194 937</u>
Varekostnader	-6 250	-197 330
Personalkostnader	2 -310 048	-1 180 749
Avskrivninger	-	-
Annen driftskostnad	-245 815	-402 362
Sum driftskostnader	<u>-562 113</u>	<u>-1 780 441</u>
Driftsresultat	<u>209 319</u>	<u>414 496</u>
<b>Finansinntekter og finanskostnader</b>		
Annen finansinntekt	1 087 508	896 158
Annen finanskostnad	-42 301	-16 206
Resultat av finansposter	<u>1 045 207</u>	<u>879 952</u>
Resultat før skattekostnad	<u>1 254 526</u>	<u>1 294 448</u>
Skattekostnad	-37 463	-95 101
<b>Årsresultat</b>	<b><u>1 217 063</u></b>	<b><u>1 199 347</u></b>
Overføringer		
Overført til annen egenkapital	1 217 063	1 199 347
Sum overføringer	<u>1 217 063</u>	<u>1 199 347</u>




## Invenio invest AS

Balanse pr. 31.12.

	Note	2021	2020
<b>Eiendeler</b>			
<b>Anleggsmidler</b>			
Utsatt skattefordel		-	-
Sum immaterielle eiendeler		-	-
<b>Finansielle anleggsmidler</b>			
Aksjeinvesteringer	1	2 763 466	1 389 387
Sum finansielle anleggsmidler		2 763 466	1 389 387
Sum anleggsmidler		2 763 466	1 389 387
<b>Fordringer</b>			
Kundefordringer		-	87 674
Fordring tilknyttet selskap		670 000	530 000
Andre fordringer		49 100	-
Sum fordringer		719 100	617 674
Bankinnskudd		2 835 530	3 387 813
Sum omløpsmidler		3 554 630	4 005 487
Sum eiendeler		6 318 096	5 394 874
<b>Egenkapital og gjeld</b>			
<b>Innskutt egenkapital</b>			
Aksjekapital		180 000	180 000
Overkursfond		515	515
Sum innskutt egenkapital		180 515	180 515
<b>Opptjent egenkapital</b>			
Annen egenkapital		4 152 700	2 953 353
Årets resultat		1 217 063	1 199 346
Udekket tap		-	-
Sum opptjent egenkapital		5 369 763	4 152 699
Sum egenkapital		5 550 278	4 333 214
<b>Langsiktig gjeld</b>			
Gjeld til aksjonærer		-	500
Utsatt skatt		-	-
Sum langsiktig gjeld		-	500
<b>Kortsiktig gjeld</b>			
Leverandørgjeld		8 218	17 116
Betalbar skatt		37 463	95 101
Skyldig offentlige avgifter		57 429	29 499
Annen kortsiktig gjeld		664 708	919 444
Sum kortsiktig gjeld		767 818	1 061 160
Sum gjeld		767 818	1 061 660
Sum egenkapital og gjeld		6 318 096	5 394 874

Gressvik, den 23.06.2022

  
Per Jørgen Foss | Jun 23, 2022 08:33 GMT+2  
Styreleder

  
Ida Christin Foss | Jun 30, 2022 11:57 GMT+2  
Styremedlem



## Invenio invest AS

### Årsregnskap 2021

#### Noter

##### Note 1 Regnskapsprinsipper

Årsregnskapet er satt opp i samsvar med regnskapslovens bestemmelser og god regnskapskikk for små foretak.

##### Salgsinntekter og kostnader

Inntektsføring skjer etter opptjeningsprinsippet, som normalt vil være leveringstidspunktet for varer og tjenester. Utgifter kostnadsføres i samme periode som tilhørende inntekt.

##### Skatt

Skattekostnaden i resultatregnskapet omfatter både periodens betalbare skatt og endring i utsatt skatt. Utsatt skatt er beregnet på grunnlag av de midlertidige forskjeller som eksisterer mellom regnskapsmessige og skattemessige verdier, samt ligningsmessig underskudd til fremføring ved utgangen av regnskapsåret. Skatteøkende og skattereduserende midlertidige forskjeller som reverserer eller kan reversere i samme periode er utlignet og skattevirkningen er beregnet på netto grunnlaget.

##### Klassifisering og vurdering av balanseposter

Omløpsmidler og kortsiktig gjeld omfatter normalt poster som forfaller til betaling innen ett år etter balansedagen, samt poster som knytter seg til varekretsløpet. Omløpsmidler vurderes til laveste verdi av anskaffelseskost og antatt virkelig verdi.

##### Aksjeinvesteringer

Investeringer i ikke børsnoterte aksjer er balanseført til det laveste av kostpris og antatt markedsverdi. Børsnoterte aksjer er balanseført til det laveste av kostpris og børskurs pr. balansedagen.

##### Fordringer

Kundefordringer og andre fordringer er oppført i balansen til pålydende etter fradrag for avsetning til forventet tap. Avsetning til tap gjøres på grunnlag av individuelle vurderinger av de enkelte fordringene.

##### Note 2 Antall årsverk

Selskapet har hatt 1,0 årsverk sysselsatt i regnskapsåret.

##### Note 3 Beholdning av egne aksjer

Selskapet har ingen beholdning av egne aksjer.

##### Note 4 Lån og sikkerhetsstillelser til ledende personer.

Selskapet har ikke gitt lån eller sikkerhetsstillelse til medlemmer av styrende organer.













## Årsregnskap 2021 Invenio invest AS

Final Audit Report

2022-06-30

Created:	2022-06-23
By:	Per Jørgen Foss (per.jorgen.foss@mybright.no)
Status:	Signed
Transaction ID:	CBJCHBCAABAANuBdXH5wLuvBvHseYSIloHbelbD2w4nW

### "Årsregnskap 2021 Invenio invest AS" History

-  Document created by Per Jørgen Foss (per.jorgen.foss@mybright.no)  
2022-06-23 - 6:32:15 AM GMT - IP address: 62.101.215.146
-  Document emailed to Per Jørgen Foss (perjorgenfoss@gmail.com) for signature  
2022-06-23 - 6:32:53 AM GMT
-  Email viewed by Per Jørgen Foss (perjorgenfoss@gmail.com)  
2022-06-23 - 6:33:13 AM GMT - IP address: 62.101.215.146
-  Document e-signed by Per Jørgen Foss (perjorgenfoss@gmail.com)  
Signature Date: 2022-06-23 - 6:33:19 AM GMT - Time Source: server- IP address: 62.101.215.146
-  Document emailed to Ida Foss (idachristinfoss@gmail.com) for signature  
2022-06-23 - 6:33:21 AM GMT
-  Email viewed by Ida Foss (idachristinfoss@gmail.com)  
2022-06-23 - 6:48:39 AM GMT - IP address: 104.28.31.34
-  Email viewed by Ida Foss (idachristinfoss@gmail.com)  
2022-06-29 - 9:44:06 PM GMT - IP address: 172.226.26.9
-  Signer Ida Foss changed full name at signing to Ida Christin Foss  
2022-06-30 - 9:57:31 AM GMT - IP address: 89.11.219.25
-  Document e-signed by Ida Christin Foss (idachristinfoss@gmail.com)  
Signature Date: 2022-06-30 - 9:57:32 AM GMT - Time Source: server- IP address: 89.11.219.25
-  Agreement completed.  
2022-06-30 - 9:57:32 AM GMT