



ÅRSREGNSKAPET FOR REGNSKAPSÅRET 2024 - GENERELL INFORMASJON

Enheten

Organisasjonsnummer: 964 837 090
Organisasjonsform: Aksjeselskap
Foretaksnavn: PLA-MEK AS
Forretningsadresse: Naustvegen 12
6230 SYKKYLVEN

Regnskapsår

Årsregnskapets periode: 01.01.2024 - 31.12.2024

Konsern

Morselskap i konsern: Nei

Regnskapsregler

Regler for små foretak benyttet: Ja
Benyttet ved utarbeidelsen av årsregnskapet til selskapet: Regnskapslovens alminnelige regler

Årsregnskapet fastsatt av kompetent organ

Bekreftet av representant for selskapet: Sveinung Ørjasæter
Dato for fastsettelse av årsregnskapet: 26.06.2025

Grunnlag for avgivelse

År 2024: Årsregnskapet er elektronisk innlevert
År 2023: Tall er hentet fra elektronisk innlevert årsregnskap fra 2024

Det er ikke krav til at årsregnskapet m.v. som sendes til Regnskapsregisteret er undertegnet. Kontrollen på at dette er utført ligger hos revisor/enhetens øverste organ. Sikkerheten ivaretas ved at innsender har rolle/rettighet for innsending av årsregnskapet via Altinn, og ved at det bekreftes at årsregnskapet er fastsatt av kompetent organ.

Brønnøysundregistrene, 03.07.2025



Resultatregnskap

Beløp i: NOK	Note	2024	2023
RESULTATREGNSKAP			
Inntekter			
Salgsinntekt		72 718 121	64 289 129
Annen driftsinntekt		3 479 669	1 307 304
Sum inntekter		76 197 790	65 596 433
Kostnader			
Endring i beholdning av varer under tilvirkning og ferdig tilvirkede varer		941 525	403 340
Varekostnad		33 508 748	29 718 570
Lønnskostnad	2	15 816 189	15 531 978
Avskrivning av driftsmidler og immaterielle eiendeler	3	4 241 235	4 466 295
Annen driftskostnad		14 654 629	12 558 064
Sum kostnader		69 162 326	62 678 247
Driftsresultat		7 035 464	2 918 185
Finansinntekter og finanskostnader			
Annen renteinntekt		9 520	30 178
Annen finansinntekt		386 180	248 527
Sum finansinntekter		395 700	278 705
Annen rentekostnad		2 211 541	2 292 903
Annen finanskostnad		293 594	393 041
Sum finanskostnader		2 505 135	2 685 944
Netto finans		-2 109 435	-2 407 239
Resultat før skattekostnad		4 926 029	510 947
Skattekostnad på resultat	4	1 084 777	113 472
Årsresultat		3 841 252	397 475
Årsresultat etter minoritetsinteresser		3 841 252	397 475
Totalresultat		3 841 252	397 475



Resultatregnskap

Beløp i: NOK	Note	2024	2023
Overføringer og disponeringer			
Ordinært utbytte		1 000 000	200 000
Avsatt til annen egenkapital		2 841 252	197 475
Sum overføringer og disponeringer		3 841 252	397 475



Balanse

Beløp i: NOK	Note	2024	2023
BALANSE - EIENDELER			
Anleggsmidler			
Immaterielle eiendeler			
Varige driftsmidler			
Tomter, bygninger o.a. fast eiendom		23 369 120	21 180 370
Maskiner og anlegg		16 403 000	18 654 000
Driftsløsøre, inventar o.a. utstyr		804 000	930 000
Sum varige driftsmidler	3, 5	40 576 120	40 764 370
Finansielle anleggsmidler			
Investeringer i aksjer og andeler		25 000	25 000
Sum finansielle anleggsmidler		25 000	25 000
Sum anleggsmidler		40 601 120	40 789 370
Omløpsmidler			
Varer			
Sum varer	5	11 565 999	10 332 292
Fordringer			
Kundefordringer	5	6 317 192	7 203 437
Andre kortsiktige fordringer		1 646 406	1 344 650
Sum fordringer		7 963 597	8 548 087
Bankinnskudd, kontanter og lignende			
Bankinnskudd, kontanter o.l.	6	2 299 954	1 255 638
Sum bankinnskudd, kontanter og lignende		2 299 954	1 255 638
Sum omløpsmidler		21 829 550	20 136 017
SUM EIENDELER		62 430 670	60 925 387

BALANSE - EGENKAPITAL OG GJELD



Balanse

Beløp i: NOK	Note	2024	2023
Egenkapital			
Innskutt egenkapital			
Aksjekapital 2 000 aksjer pålydende kr 1 000	7	2 000 000	2 000 000
Sum innskutt egenkapital		2 000 000	2 000 000
Opptjent egenkapital			
Annen egenkapital		17 152 560	14 311 308
Sum opptjent egenkapital		17 152 560	14 311 308
Sum egenkapital	8	19 152 560	16 311 308
Gjeld			
Langsiktig gjeld			
Utsatt skatt	4	1 358 187	1 440 072
Andre avsetninger for forpliktelser		100 000	100 000
Sum avsetninger for forpliktelser		1 458 187	1 540 072
Annen langsiktig gjeld			
Gjeld til kredittinstitusjoner	5	30 546 305	30 780 675
Sum annen langsiktig gjeld		30 546 305	30 780 675
Sum langsiktig gjeld		32 004 492	32 320 747
Kortsiktig gjeld			
Gjeld til kredittinstitusjoner	5		4 305 427
Leverandørgjeld		3 450 042	3 086 035
Betalbar skatt	4	1 166 662	
Skattetrekk og andre trekk		2 518 367	2 603 946
Utbytte		1 000 000	200 000
Annen kortsiktig gjeld		3 138 546	2 097 925
Sum kortsiktig gjeld		11 273 618	12 293 333
Sum gjeld		43 278 110	44 614 079
SUM EGENKAPITAL OG GJELD		62 430 670	60 925 387



Brønnøysundregistrene

ÅRSREGNSKAP FOR REGNSKAPSÅRET 2024 - GENERELL INFORMASJON

Journalnummer: 2025 611329

Enheten

Organisasjonsnummer: 964 837 090
Organisasjonsform: Aksjeselskap
Foretaksnavn: PLA-MEK AS
Forretningsadresse: Naustvegen 12
6230 SYKKYLVEN

Regnskapsår

Årsregnskapets periode: 01.01.2024 - 31.12.2024

Konsern

Morselskap i konsern: Nei

Regnskapsregler

Regler for små foretak benyttet: Ja
Benyttet ved utarbeidelsen av
årsregnskapet til selskapet: Regnskapslovens alminnelige regler

Årsregnskapet fastsatt av kompetent organ

Bekreftet av representant for selskapet: Sveinung Ørjasøter
Dato for fastsettelse av årsregnskapet: 26.06.2025

Revisjon

Ekstern autorisert regnskapsfører har i løpet av regnskapsåret bistått ved den løpende regnskapsføringen eller utført andre tjenester for selskapet enn å utarbeide årsregnskapet: Ja

Grunnlag for avgivelse

År 2024: Årsregnskap er elektronisk innlevert.
År 2023: Tall er hentet fra elektronisk innlevert årsregnskap fra 2024.

Det er ikke krav til at årsregnskapet m.v. som sendes til Regnskapsregisteret er undertegnet. Kontrollen på at dette er utført ligger hos revisor/enhetens øverste organ. Sikkerheten ivaretas ved at innsender har rolle/rettighet for innsending av årsregnskapet via Altinn, og ved at det bekreftes at årsregnskapet er fastsatt av kompetent organ.

Brønnøysundregistrene, 02.07.2025



Organisasjonsnr: 964 837 090
PLA-MEK AS

RESULTATREGNSKAP

Beløp i: NOK	Note	2024	2023
RESULTATREGNSKAP			
Inntekter			
Salgsinntekt		72 718 121	64 289 129
Annen driftsinntekt		3 479 669	1 307 304
Sum inntekter		76 197 790	65 596 433
Kostnader			
Endring i beholdning av varer under tilvirkning og ferdig tilvirkede varer		941 525	403 340
Varekostnad		33 508 748	29 718 570
Lønnskostnad	2	15 816 189	15 531 978
Avskrivning av driftsmidler og immaterielle eiendeler	3	4 241 235	4 466 295
Annen driftskostnad		14 654 629	12 558 064
Sum kostnader		69 162 326	62 678 247
Driftsresultat		7 035 464	2 918 185
Finansinntekter og finanskostnader			
Annen renteinntekt		9 520	30 178
Annen finansinntekt		386 180	248 527
Sum finansinntekter		395 700	278 705
Annen rentekostnad		2 211 541	2 292 903
Annen finanskostnad		293 594	393 041
Sum finanskostnader		2 505 135	2 685 944
Netto finans		-2 109 435	-2 407 239
Resultat før skattekostnad		4 926 029	510 947
Skattekostnad på resultat	4	1 084 777	113 472
Årsresultat		3 841 252	397 475
Årsresultat etter minoritetsinteresser		3 841 252	397 475
Totalresultat		3 841 252	397 475
Overføringer og disponeringer			
Ordinært utbytte		1 000 000	200 000
Avsatt til annen egenkapital		2 841 252	197 475
Sum overføringer og disponeringer		3 841 252	397 475





Organisasjonsnr: 964 837 090
PLA-MEK AS

BALANSE

Beløp i: NOK	Note	2024	2023
--------------	------	------	------

BALANSE - EIENDELER

Anleggsmidler Immaterielle eiendeler

Varige driftsmidler

Tomter, bygninger o.a. fast eiendom		23 369 120	21 180 370
Maskiner og anlegg		16 403 000	18 654 000
Driftsløsøre, inventar o. a. utstyr		804 000	930 000
Sum varige driftsmidler	3, 5	40 576 120	40 764 370

Finansielle anleggsmidler

Investeringer i aksjer og andeler		25 000	25 000
Sum finansielle anleggsmidler		25 000	25 000

Sum anleggsmidler		40 601 120	40 789 370
-------------------	--	------------	------------

Omløpsmidler

Varer

Sum varer	5	11 565 999	10 332 292
-----------	---	------------	------------

Fordringer

Kundefordringer	5	6 317 192	7 203 437
Andre kortsiktige fordringer		1 646 406	1 344 650
Sum fordringer		7 963 597	8 548 087

Bankinnskudd, kontanter og lignende

Bankinnskudd, kontanter o. l.	6	2 299 954	1 255 638
Sum bankinnskudd, kontanter og lignende		2 299 954	1 255 638

Sum omløpsmidler		21 829 550	20 136 017
------------------	--	------------	------------

SUM EIENDELER		62 430 670	60 925 387
---------------	--	------------	------------

BALANSE - EGENKAPITAL OG GJELD

Egenkapital

Innskutt egenkapital

Aksjekapital 2 000 aksjer pålydende kr 1 000	7	2 000 000	2 000 000
---	---	-----------	-----------



Sum innskutt egenkapital		2 000 000	2 000 000
Opptjent egenkapital			
Annen egenkapital		17 152 560	14 311 308
Sum opptjent egenkapital		17 152 560	14 311 308
Sum egenkapital	8	19 152 560	16 311 308
Gjeld			
Langsiktig gjeld			
Utsatt skatt	4	1 358 187	1 440 072
Andre avsetninger for forpliktelses		100 000	100 000
Sum avsetninger for forpliktelses		1 458 187	1 540 072
Annen langsiktig gjeld			
Gjeld til kredittinstitusjoner	5	30 546 305	30 780 675
Sum annen langsiktig gjeld		30 546 305	30 780 675
Sum langsiktig gjeld		32 004 492	32 320 747
Kortsiktig gjeld			
Gjeld til kredittinstitusjoner	5		4 305 427
Leverandørgjeld		3 450 042	3 086 035
Betalbar skatt	4	1 166 662	
Skattetrekk og andre trekk		2 518 367	2 603 946
Utbytte		1 000 000	200 000
Annen kortsiktig gjeld		3 138 546	2 097 925
Sum kortsiktig gjeld		11 273 618	12 293 333
Sum gjeld		43 278 110	44 614 079
SUM EGENKAPITAL OG GJELD		62 430 670	60 925 387



Organisasjonsnr: 964 837 090
PLA-MEK AS

NOTEOPPLYSNINGER - SELSKAP - alle poster oppgitt i hele tall

Note
2

Antall årsverk i regnskapsåret
25.00

<u>Sum</u>	<u>Beløp</u>
<u>Balanseført verdi 31.12.</u>	<u>Varige driftsmidler Immaterielle eiend.</u>

Konsernregnskap

Morselskapet sitt navn

Forretningskontor for morselskapet

Begrunnelse for at datterselskap er utelatt fra konsolideringen

<u>Samlet beløp - tilknyttet selskap</u>	<u>Årets</u>	<u>Fjorårets</u>
--	--------------	------------------

<u>Samlet beløp - foretak i samme konsern</u>	<u>Årets</u>	<u>Fjorårets</u>
---	--------------	------------------

<u>Samlet beløp - foretak i samme konsern</u>	<u>Årets</u>	<u>Fjorårets</u>
---	--------------	------------------

<u>Samlet beløp - felles kontrollert virksomhet</u>	<u>Årets</u>	<u>Fjorårets</u>
---	--------------	------------------

<u>Pantstillelse</u>	<u>Beløp</u>
----------------------	--------------

<u>Beholdning av egne aksjer</u>	<u>Antall</u>	<u>Pålydende</u>	<u>Andel av aksjek.</u>
----------------------------------	---------------	------------------	-------------------------



Årsregnskap

2024

PLA-MEK AS

Org.nr.:964 837 090


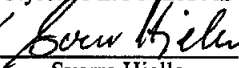

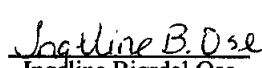
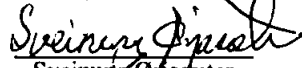



Resultatregnskap			
PLA-MEK AS			
Driftsinntekter og driftskostnader	Note	2024	2023
Salgsinntekt		72 718 121	64 289 129
Annen driftsinntekt		3 479 669	1 307 304
Sum driftsinntekter		<u>76 197 790</u>	<u>65 596 433</u>
Varekostnad		33 508 748	29 718 570
End. beh. varer u.tilv. og ferdigvarer		941 525	403 340
Lønnskostnad	2	15 816 189	15 531 978
Avskrivning av driftsmidler og immaterielle eiendeler	3	4 241 235	4 466 295
Annen driftskostnad		14 654 629	12 558 064
Sum driftskostnader		<u>69 162 326</u>	<u>62 678 247</u>
Driftsresultat		<u>7 035 464</u>	<u>2 918 185</u>
Finansinntekter og finanskostnader			
Annen renteinntekt		9 520	30 178
Annen finansinntekt		386 180	248 527
Annen rentekostnad		2 211 541	2 292 903
Annen finanskostnad		293 594	393 041
Resultat av finansposter		<u>-2 109 435</u>	<u>-2 407 239</u>
Resultat før skattekostnad		4 926 029	510 947
Skattekostnad på resultat	4	1 084 777	113 472
Resultat		<u>3 841 252</u>	<u>397 475</u>
Årsoverskudd		<u>3 841 252</u>	<u>397 475</u>
Overføringer			
Avsatt til utbytte		1 000 000	200 000
Avsatt til annen egenkapital		2 841 252	197 475
Sum overføringer		<u>3 841 252</u>	<u>397 475</u>



Balanse 2024			
PLA-MEK AS			
Eiendeler	Note	2024	2023
Anleggsmidler			
Immaterielle eiendeler			
Varige driftsmidler			
Tomter, bygninger o.a. fast eiendom		23 369 120	21 180 370
Maskiner og anlegg		16 403 000	18 654 000
Driftsløsøre, inventar o.a. utstyr		804 000	930 000
Sum varige driftsmidler	3, 5	<u>40 576 120</u>	<u>40 764 370</u>
Finansielle driftsmidler			
Investeringer i aksjer og andeler		25 000	25 000
Sum finansielle anleggsmidler		<u>25 000</u>	<u>25 000</u>
Sum anleggsmidler		<u>40 601 120</u>	<u>40 789 370</u>
Omløpsmidler			
Lager av varer og annen beholdning	5	<u>11 565 999</u>	<u>10 332 292</u>
Fordringer			
Kundefordringer	5	6 317 192	7 203 437
Andre kortsiktige fordringer		1 646 406	1 344 650
Sum fordringer		<u>7 963 597</u>	<u>8 548 087</u>
Investeringer			
Bankinnskudd, kontanter o.l.	6	<u>2 299 954</u>	<u>1 255 638</u>
Sum omløpsmidler		<u>21 829 550</u>	<u>20 136 017</u>
Sum eiendeler		<u>62 430 670</u>	<u>60 925 387</u>



Balanse 2024				
PLA-MEK AS				
	Note	2024	2023	
Egenkapital og gjeld				
Innskutt egenkapital				
Aksjekapital 2 000 aksjer pålydende kr 1 000	7	2 000 000	2 000 000	
Sum innskutt egenkapital		<u>2 000 000</u>	<u>2 000 000</u>	
Opptjent egenkapital				
Annen egenkapital		17 152 560	14 311 308	
Sum opptjent egenkapital		<u>17 152 560</u>	<u>14 311 308</u>	
Sum egenkapital	8	<u>19 152 560</u>	<u>16 311 308</u>	
Gjeld				
Avsetning for forpliktelser				
Utsatt skatt	4	1 358 187	1 440 072	
Andre avsetninger for forpliktelser		100 000	100 000	
Sum avsetning for forpliktelser		<u>1 458 187</u>	<u>1 540 072</u>	
Annen langsiktig gjeld				
Gjeld til kredittinstitusjoner	5	30 546 305	30 780 675	
Sum annen langsiktig gjeld		<u>30 546 305</u>	<u>30 780 675</u>	
Kortsiktig gjeld				
Gjeld til kredittinstitusjoner	5	0	4 305 427	
Leverandørgjeld		3 450 042	3 086 035	
Betalbar skatt	4	1 166 662	0	
Skattetrekk og andre trekk		2 518 367	2 603 946	
Utbytte		1 000 000	200 000	
Annen kortsiktig gjeld		3 138 546	2 097 925	
Sum kortsiktig gjeld		<u>11 273 618</u>	<u>12 293 333</u>	
Sum gjeld		<u>43 278 110</u>	<u>44 614 079</u>	
Sum gjeld og egenkapital		<u>62 430 670</u>	<u>60 925 387</u>	
Sykkylven, 26.06.2025 Styret i PLA-MEK AS				
 Oddmund Bjørdal styremedlem	 Sverre Hjelle styremedlem	 Kai Roger Bjørdal styremedlem		
 Ingelina B. Ose styremedlem	 Sveinung Orjaseter styreleder	 Petter Bunes daglig leder		
PLA-MEK AS		Side 4		



Noter 2024

PLA-MEK AS

Note 1 Regnskapsprinsipp / Vurderingsregler

Årsregnskapet er satt opp i samsvar med regnskapsloven. Det er utarbeidet etter norske regnskapsstandarder for små foretak.

Driftsinntekter og kostnader

Inntektsføring skjer etter opptjeningsprinsippet som normalt vil være leveringstidspunktet for varer og tjenester. Kostnader medtas etter sammenstillingsprinsippet, dvs. at kostnader medtas i samme periode som tilhørende inntekter inntektsføres.

Hovedregel for vurdering og klassifisering av eiendeler og gjeld

Eiendeler bestemt til varig eie eller bruk er klassifisert som anleggsmidler. Andre eiendeler er klassifisert som omløpsmidler. Fordringer som skal tilbakebetales innen et år er uansett klassifisert som omløpsmidler. Ved klassifisering av kortsiktig og langsiktig gjeld er analoge kriterier lagt til grunn.

Anleggsmidler vurderes til anskaffelseskost, men nedskrives til virkelig verdi når verdifallet forventes ikke å være forbigående. Anleggsmidler med begrenset økonomisk levetid avskrives planmessig. Langsiktig gjeld balanseføres til nominelt mottatt beløp på etableringstidspunktet.

Omløpsmidler vurderes til laveste av anskaffelseskost og virkelig verdi. Kortsiktig gjeld balanseføres til nominelt mottatt beløp på etableringstidspunktet.

Enkelte poster er vurdert etter andre regler. Postene det gjelder vil være blant de postene som omhandles nedenfor.

Varige driftsmidler

Varige driftsmidler avskrives over forventet økonomisk levetid. Avskrivningene er som hovedregel fordelt lineært over antatt økonomisk levetid.

Andre anleggsaksjer og andeler

Anleggsaksjer og mindre investeringer i ansvarlige selskaper og kommandittselskaper hvor ikke har betydelig innflytelse balanseføres til anskaffelseskost. Investeringene blir nedskrevet til virkelig verdi dersom verdifallet ikke er forbigående. Mottatt utbytte og andre overskuddsutdelinger fra selskapene inntektføres som annen finansinntekt.

Aksjer i andre selskaper (omløpsaksjer)

Aksjer som inngår i en handelsportefølje vurderes til virkelig verdi på balansedagen. Prinsippet erstatter laveste verdis prinsipp som tidligere ble benyttet. Andre omløpsaksjer vurderes til det laveste av gjennomsnittlig anskaffelseskost og virkelig verdi på balansedagen.

Varer

Varer er vurdert til det laveste av gjennomsnittlig anskaffelseskost og netto salgsverdi. For råvarer og varer i arbeid beregnes netto salgsverdi til salgsverdien av ferdig tilvirkede varer redusert for igjenværende tilvirkningskostnader og salgskostnader.

Fordringer

Kundefordringer og andre fordringer oppføres til pålydende etter fradrag for avsetning til forventet tap. Avsetning til tap gjøres på grunnlag av en individuell vurdering av de enkelte fordringene. I tillegg gjøres det for øvrige kundefordringer en uspesifisert avsetning for å dekke antatt tap.

Skatt

Skattekostnaden i resultatregnskapet omfatter både periodens betalbare skatt og endring i utsatt skatt. Utsatt skatt er beregnet med 22 % på grunnlag av de midlertidige forskjeller som eksisterer mellom regnskapsmessige og skattemessige verdier, samt ligningsmessig underskudd til fremføring ved utgangen av regnskapsåret. Skatteøkende og skattereduserende midlertidige forskjeller som reverserer eller kan reversere i samme periode er utlignet og nettoført. Utsatt skatt på merverdier i forbindelse med oppkjøp av datterselskap blir ikke utlignet.



Noter 2024

PLA-MEK AS

Note 2 Ansatte, godtgjørelse mv

Lønnskostnader	2024	2023
Lønninger	13 080 836	13 024 373
Arbeidsgiveravgift	1 485 841	1 503 884
Pensjonskostnader	586 903	550 242
Andre ytelser	662 609	453 479
Sum	15 816 189	15 531 978

Gjennomsnittlig antall årsverk: 25

Note 3 Anleggsmidler

	Maskiner	Transportmidler	Bygninger
Anskaffelseskost pr. 01.01.24	51 821 921	197 600	33 049 452
+ Tilgang kjøpte driftsmidler	274 453		3 536 750
- Avgang i året	3 941 149		
= Anskaffelseskost 31.12.24	48 155 224	197 600	36 586 202
Akkumulerte avskrivninger 31.12.24	31 539 224	197 600	12 199 452
+ Akkumulerte nedskrivninger 31.12.24	120 000		
= Av- og nedskrivninger pr. 31.12.24	31 659 224	197 600	12 199 452
= Bokført verdi 31.12.24	16 496 000	0	24 386 750
Årets ordinære avskrivninger	2 432 453		1 501 000
Økonomisk levetid	0-12 år	6-8 år	5-25 år

	Driftsløsøre, inventar ol.	Sum
Anskaffelseskost pr. 01.01.24	3 300 606	88 369 579
+ Tilgang kjøpte driftsmidler	88 782	3 899 985
- Avgang i året	423 611	4 364 760
= Anskaffelseskost 31.12.24	2 965 777	87 904 804
Akkumulerte avskrivninger 31.12.24	2 254 777	46 191 054
+ Akkumulerte nedskrivninger 31.12.24		120 000
= Av- og nedskrivninger pr. 31.12.24	2 254 777	46 311 054
= Bokført verdi 31.12.24	711 000	41 593 750
Årets ordinære avskrivninger	307 782	4 241 235
Økonomisk levetid	3-10 år	

I tillegg har selskapet tomter som er bokført med kr 502 370. Til fratrukk kommer periodisert ENOVA-tilskudd med kr 1 520 000.

**Noter 2024****PLA-MEK AS****Note 4 Skatt**

Årets skattekostnad	2024	2023
Resultatført skatt på ordinært resultat:		
Betalbar skatt	1 166 662	0
Endring i utsatt skatt	-81 885	113 472
Skattekostnad ordinært resultat	1 084 777	113 472
Skattepliktig inntekt:		
Resultat før skatt	4 926 029	510 947
Permanente forskjeller	4 779	4 835
Endring i midlertidige forskjeller	417 963	-561 542
Anvendelse av fremførbart underskudd	-45 760	0
Skattepliktig inntekt	5 303 011	-45 760
Betalbar skatt i balansen:		
Betalbar skatt på årets resultat	1 166 662	0
Sum betalbar skatt i balansen	1 166 662	0

Skatteeffekten av midlertidige forskjeller som har gitt opphav til utsatt skatt og utsatte skattefordeler, spesifisert på typer av midlertidige forskjeller

	2024	2023	Endring
Varige driftsmidler	6 679 550	6 726 852	47 303
Varebeholdning	325 362	-67 500	-392 862
Fordringer	-350 000	-225 000	125 000
Gevinst – og tapskonto	182 666	257 189	74 523
Avsetninger mv	-664 000	-100 000	564 000
Sum	6 173 578	6 591 541	417 963
Akkumulert fremførbart underskudd	0	-45 760	-45 760
Grunnlag for utsatt skatt	6 173 578	6 545 781	372 203
Utsatt skatt (22 %)	1 358 187	1 440 072	81 885

Note 5 Pantstillelser og langsiktig gjeld

Gjeld til kredittinstitusjoner	kr 30 546 305
Pantsatte eiendeler er bokført med	kr 59 979 311



Noter 2024

PLA-MEK AS

Note 6 Bankinnskudd

Av bankinnskudd pr.31.12.2024 er bundne midler kr 549 348.

Note 7 Aksjonærtabell

Selskapet har kun en aksjeklasse. Aksjekapitalen består av 2.000 aksjer à kr 1.000, totalt kr 2.000.000.

Eierstruktur pr.31.12.2024:

	Ordinære	Eier- andel	Verv
Oddmund Bjørdal	190	9,50	styremedlem
Sverre Hjelle	300	15,00	styremedlem
Ingeline Bjørdal Ose	255	12,75	styremedlem
SØ Konsult AS			
v/Sveinung Ørjasæter	700	35,00	styrets formann
KRB Invest AS			
v/Kai Roger Bjørdal	555	27,75	styremedlem
Totalt antall aksjer	2000	100,00	

Note 8 Egenkapital

	Aksjekapital	Annen egenkapital	Sum egenkapital
Pr. 31.12.2023	2 000 000	14 311 308	16 311 308
Endringer ført mot EK			0
Pr 01.01.2024	2 000 000	14 311 308	16 311 308
Pr. 01.01.2024	2 000 000	14 311 308	16 311 308
Årets resultat		3 841 252	3 841 252
Utbytte		1 000 000	1 000 000
Pr 31.12.2024	2 000 000	17 152 560	19 152 560



Revisor Klokk AS

statsautoriserte revisorar



Revisor Klokk AS

Postboks 197
6239 Sykkylven

www.revisorklokk.no
Telefon: 70 25 48 10
Epost: tormod@revisorklokk.no

Til generalforsamlinga i
PLA-MEK AS
6230 Sykkylven

MELDING FRÅ UAVHENGIG REVISOR FOR 2024

Konklusjon

Vi har revidert årsrekneskapen for **Pla-Mek AS** som viser eit overskot på kr 3.841.252. Årsrekneskapen er samansett av balanse per 31. desember 2024, resultatrekneskap for rekneskapsåret avslutta per denne dato, og notar til årsrekneskapen, irekna eit samandrag av viktige rekneskapsprinsipp.

Etter vår meining

- oppfyller årsrekneskapen gjeldande lovkrav, og
- gjev årsrekneskapen eit rettvisebilete av selskapet si finansielle stilling per 31. desember 2024, og av resultatata for rekneskapsåret avslutta per denne dato, i samsvar med rekneskapslova sine reglar og god rekneskapsskikk i Noreg.

Grunnlag for konklusjonen

Vi har gjennomført revisjonen i samsvar med den internasjonale revisjonsstandarden for revisjon av rekneskap til mindre komplekse einingar (ISA for MKE). Våre oppgåver og plikter etter denne standarden er omtala nedanfor under Revisors oppgåver og plikter ved revisjonen av årsregnskapet. Vi er uavhengige av selskapet i samsvar med krava i relevante lover og forskrifter i Norge og International Code of Ethics for Professional Accountants (inkludert internasjonale uavhengighetsstandarder) utskrive av International Ethics Standards Board for Accountants (IESBA-reglene), og vi har overheldt våre øvrige etiske forpliktelser i samsvar med disse krava. Innhenta revisjonsbevis er etter vår vurdering tilstrekkeleg og hensiktsmessig som grunnlag for vår konklusjon.

Leiinga sitt ansvar for årsrekneskapen

Leiinga er ansvarleg for å utarbeide årsrekneskapen og for at han gjev eit rettvisebilete i samsvar med rekneskapslova sine reglar og god rekneskapsskikk i Noreg. Leiinga er også ansvarleg for slik intern kontroll som ein finn naudsynt for å kunne utarbeide ein årsrekneskap som ikkje inneheld vesentleg feilinformasjon, verken som følge av misleg framferd eller feil som ikkje er tilsikta.

Ved utarbeidinga av årsrekneskapen må leiinga ta standpunkt til selskapet si evne til å halde fram med drifta og opplyse om tilhøve av betydning for dette. Føresetnaden om at drifta kan halde fram, skal leggjast til grunn for årsrekneskapen så lenge det ikkje er sannsynleg at verksemda vil bli avvikla

Revisor sine oppgåver og plikter ved revisjonen av årsrekneskapen

Vårt mål er å oppnå tryggande sikkerheit for at årsrekneskapen totalt sett ikkje inneheld vesentleg feilinformasjon, verken som følge av misleg framferd eller feil som ikkje er tilsikta, og å gi ei revisjonsmelding som inneheld konklusjonen vår. Tryggande sikkerheit er ein høg grad av sikkerheit, men ingen garanti for at ein revisjon utført i samsvar med ISA for MKE, alltid vil avdekke vesentleg feilinformasjon som eksisterer. Feilinformasjon kan oppstå som følge av misleg framferd eller feil som ikkje er tilsikta. Feilinformasjon er å anse som vesentleg dersom han, åleine eller samla, innanfor rimelege grenser kan forventast å påverke dei økonomiske avgjerstene som brukarane tar på grunnlag av årsrekneskapen.

For vidare skildring av revisors oppgåver og plikter viser ein til: <https://revisorforeningen.no/revisjonsberetninger>

Sykkylven, 26. juni 2025

Revisor Klokk AS

Tormod Klokk
statsautorisert revisor