



ÅRSREGNSKAPET FOR REGNSKAPSÅRET 2021 - GENERELL INFORMASJON

Enheten

Organisasjonsnummer:	993 163 880
Organisasjonsform:	Aksjeselskap
Foretaksnavn:	HOFSETH INTERNATIONAL AS
Forretningsadresse:	Kipervikgata 13 6003 ÅLESUND

Regnskapsår

Årsregnskapets periode:	01.01.2021 - 31.12.2021
-------------------------	-------------------------

Konsern

Mørselskap i konsern:	Ja
Konsernregnskap lagt ved:	Ja

Regnskapsregler

Regler for små foretak benyttet:	Nei
Benyttet ved utarbeidelsen av årsregnskapet til selskapet:	Regnskapslovens alminnelige regler
Benyttet ved utarbeidelsen av årsregnskapet til konsernet:	Regnskapslovens alminnelige regler

Årsregnskapet fastsatt av kompetent organ

Bekreftet av representant for selskapet:	Svein Myhre
Dato for fastsettelse av årsregnskapet:	30.06.2022

Grunnlag for avgivelse

År 2021: Årsregnskapet er elektronisk innlevert
År 2020: Tall er hentet fra elektronisk innlevert årsregnskap fra 2021

Det er ikke krav til at årsregnskapet m.v. som sendes til Regnskapsregisteret er undertegnet. Kontrollen på at dette er utført ligger hos revisor/enhetens øverste organ. Sikkerheten ivaretas ved at innsender har rolle/rettighet for innsending av årsregnskapet via Altinn, og ved at det bekreftes at årsregnskapet er fastsatt av kompetent organ.

Brønnøysundregistrene, 03.08.2023



Resultatregnskap

Beløp i: NOK	Note	2021	2020
RESULTATREGNSKAP			
Inntekter			
Salgsinntekt	2,16	62 324 279	56 033 241
Annen driftsinntekt	16	2 999 105	4 864 787
Sum inntekter		65 323 384	60 898 028
Kostnader			
Varekostnad	3,16	25 536 358	23 665 498
Lønnskostnad	4,16	24 589 757	18 816 295
Avskrivning på varige driftsmidler og immaterielle eiendeler	5,6	1 467 422	1 176 762
Annen driftskostnad	4,7,16	25 593 126	33 715 435
Sum kostnader		77 186 663	77 373 990
Driftsresultat		-11 863 279	-16 475 962
Finansinntekter og finanskostnader			
Inntekt på investering i datterselskap		104 941 284	21 217 387
Inntekt på investering i tilknyttet selskap	13	1 900 000	
Renteinntekt fra foretak i samme konsern		7 135 354	3 972 669
Annen renteinntekt	16	3 663 821	13 943 371
Annen finansinntekt	8	105 141 469	245 611 003
Verdiøkning andre finansielle instrumenter vurdert til virkelig verdi			34 899 772
Sum finansinntekter		222 781 928	319 644 202
Verdireduksjon andre finansielle instrumenter vurdert til virkelig verdi		164 868 978	
Rentekostnad til foretak i samme konsern		6 795 823	1 810 269
Annen rentekostnad	16	10 848 727	24 413 490
Annen finanskostnad	8	36 542 579	367 109 742
Sum finanskostnader		219 056 107	393 333 501
Netto finans		3 725 821	-73 689 299
Ordinært resultat før skattekostnad		-8 137 458	-90 165 261
Skattekostnad på ordinært resultat	9	33 958 445	-31 861 455



Resultatregnskap

Beløp i: NOK	Note	2021	2020
Ordinært resultat etter skattekostnad		-42 095 903	-58 303 806
Årsresultat	10	-42 095 903	-58 303 806
Overføringer og disponeringer			
Overføringer til/fra annen egenkapital		-42 095 903	-58 303 806
Sum overføringer og disponeringer		-42 095 903	-58 303 806



Balanse

Beløp i: NOK	Note	2021	2020
BALANSE - EIENDELER			
Anleggsmidler			
Immaterielle eiendeler			
Konsesjoner, patenter, lisenser, varemerker og lignende rettigheter	5	1 885 143	2 716 489
Utsatt skattefordel	9	29 575 564	62 663 201
Sum immaterielle eiendeler		31 460 707	65 379 690
Varige driftsmidler			
Driftsløsøre, inventar, verktøy, kontormaskiner og lignende		1 845 477	1 789 580
Sum varige driftsmidler	6,19	1 845 477	1 789 580
Finansielle anleggsmidler			
Investering i datterselskap	13,19	1 730 896 226	856 389 226
Investeringer i tilknyttet selskap	13,19	33 213 982	9
Investeringer i aksjer og andeler	12,19	38 048 200	7 742 545
Andre fordringer	15,17, 19	120 321 193	112 569 206
Sum finansielle anleggsmidler		1 922 479 601	976 700 986
Sum anleggsmidler		1 955 785 785	1 043 870 256
Omløpsmidler			
Varer			
Varer	3,19	103 250	
Sum varer		103 250	
Fordringer			
Kundefordringer	15,19	3 460 005	6 245 602
Andre fordringer	15,19	125 498 429	51 702 730
Sum fordringer		128 958 434	57 948 332
Investeringer			
Markedsbaserte aksjer	14,19	412 172 446	577 041 424
Sum investeringer		412 172 446	577 041 424



Balanse

Beløp i: NOK	Note	2021	2020
Bankinnskudd, kontanter og lignende			
Bankinnskudd, kontanter og lignende	18	3 679 482	196 319 794
Sum bankinnskudd, kontanter og lignende		3 679 482	196 319 794
Sum omløpsmidler		544 913 612	831 309 550
SUM EIENDELER		2 500 699 397	1 875 179 806
 BALANSE - EGENKAPITAL OG GJELD			
Egenkapital			
Innskutt egenkapital			
Selskapskapital	11	99 872 321	68 690 128
Beholdning av egne aksjer		-1 553 100	-1 553 100
Overkurs		1 346 089 745	132 014 226
Ikke registrert kapitalforhøyelse			636 094 672
Sum innskutt egenkapital		1 444 408 966	835 245 926
Opptjent egenkapital			
Udekket tap		88 297 127	46 930 766
Sum opptjent egenkapital		-88 297 127	-46 930 766
Sum egenkapital	10	1 356 111 839	788 315 160
Gjeld			
Langsiktig gjeld			
Annen langsiktig gjeld			
Gjeld til kredittinstitusjoner	19	623 750 000	
Øvrig langsiktig gjeld	15,19	97 428 463	754 506 240
Sum annen langsiktig gjeld		721 178 463	754 506 240
Sum langsiktig gjeld		721 178 463	754 506 240
Kortsiktig gjeld			
Gjeld til kredittinstitusjoner	19	252 482 498	
Leverandørgjeld	15	80 257 889	8 920 038
Skyldige offentlige avgifter		2 018 988	1 614 782



Balanse

Beløp i: NOK	Note	2021	2020
Annen kortsiktig gjeld	15	88 649 720	321 823 586
Sum kortsiktig gjeld		423 409 095	332 358 406
Sum gjeld		1 144 587 558	1 086 864 646
SUM EGENKAPITAL OG GJELD		2 500 699 397	1 875 179 806
POSTER UTENOM BALANSEN			
Garantistillelser	19	150 000 000	150 000 000
Pantstillelser	19		



Konsernets resultatregnskap

Beløp i: NOK	Note	2021	2020
RESULTATREGNSKAP			
Inntekter			
Salgsinntekt	2,16	4 672 948 026	4 320 413 717
Annen driftsinntekt	16	5 574 502	14 232 321
Sum inntekter		4 678 522 528	4 334 646 038
Kostnader			
Varekostnad	3,16	3 523 348 893	3 322 395 129
Lønnskostnad	4,16	405 789 895	382 033 695
Avskrivning på varige driftsmidler og immaterielle eiendeler	5,6	113 562 419	91 335 064
Annen driftskostnad	4,7,16	422 425 848	354 971 041
Sum kostnader		4 465 127 055	4 150 734 929
Driftsresultat		213 395 473	183 911 109
Finansinntekter og finanskostnader			
Inntekt på investering i tilknyttet selskap	13	1 849 540	
Annen renteinntekt	16	6 879 459	10 620 810
Annen finansinntekt	8	153 306 829	149 012 971
Verdiøkning andre finansielle instrumenter vurdert til virkelig verdi			405 387 544
Sum finansinntekter		162 035 828	565 021 325
Verdireduksjon andre finansielle instrumenter vurdert til virkelig verdi		164 868 978	
Annen rentekostnad	16	63 791 955	78 803 939
Annen finanskostnad	8	77 063 572	307 846 312
Sum finanskostnader		305 724 505	386 650 251
Netto finans		-143 688 677	178 371 074
Ordinært resultat før skattekostnad		69 706 796	362 282 183
Skattekostnad på ordinært resultat	9	34 053 166	-8 179 156
Ordinært resultat etter skattekostnad		35 653 630	370 461 339
Årsresultat	10	35 653 630	370 461 339



Konsernets resultatregnskap

Beløp i: NOK	Note	2021	2020
Minoritetsinteresser		34 962 338	2 204 697
Årsresultat etter minoritetsinteresser		691 292	368 256 642



Konsernets balanse

Beløp i: NOK	Note	2021	2020
BALANSE - EIENDELER			
Anleggsmidler			
Immaterielle eiendeler			
Konsesjoner, patenter, lisenser, varemerker og lignende rettigheter	5	903 185 143	904 016 489
Utsatt skattefordel	9		8 374 518
Goodwill	5	2 209 284	2 651 139
Sum immaterielle eiendeler		905 394 427	915 042 146
Varige driftsmidler			
Tomter, bygninger og annen fast eiendom		658 418 540	198 156 166
Maskiner og anlegg		629 340 057	450 817 332
Skip, rigger, fly og lignende		33 156 659	5 583 411
Driftsløsøre, inventar, verktøy, kontormaskiner og lignende		17 829 009	11 275 574
Sum varige driftsmidler	6,19	1 338 744 265	665 832 483
Finansielle anleggsmidler			
Investeringer i tilknyttet selskap	13,19	32 883 198	9
Investeringer i aksjer og andeler	12,19	38 889 950	9 933 296
Andre fordringer	15,17, 19	121 760 645	113 844 627
Sum finansielle anleggsmidler		193 533 793	123 777 932
Sum anleggsmidler		2 437 672 485	1 704 652 561
Omløpsmidler			
Varer			
Varer	3,19	1 377 454 409	1 190 150 775
Sum varer		1 377 454 409	1 190 150 775
Fordringer			
Kundefordringer	15,19	1 392 475 319	1 391 841 287
Andre fordringer	15,19	163 347 495	206 482 100
Sum fordringer		1 555 822 814	1 598 323 387
Investeringer			



Konsernets balanse

Beløp i: NOK	Note	2021	2020
Markedsbaserte obligasjoner	14,19	412 172 446	577 041 424
Sum investeringer		412 172 446	577 041 424
Bankinnskudd, kontanter og lignende			
Bankinnskudd, kontanter og lignende	18	78 713 229	107 762 303
Sum bankinnskudd, kontanter og lignende		78 713 229	107 762 303
Sum omløpsmidler		3 424 162 898	3 473 277 889
SUM EIENDELER		5 861 835 383	5 177 930 450

BALANSE - EGENKAPITAL OG GJELD

Egenkapital

Innskutt egenkapital

Selskapskapital	11	99 872 321	68 690 128
Beholdning av egne aksjer		-1 742 461	-1 742 461
Overkurs		1 346 089 745	132 014 226
Ikke registrert kapitalforhøyelse			636 094 672
Annen innskutt egenkapital		561 127 024	1 253 051 474
Sum innskutt egenkapital		2 005 346 629	2 088 108 039

Opptjent egenkapital

Annen egenkapital		212 720 756	241 795 157
Minoritetsinteresser		85 581 535	74 008 299
Sum opptjent egenkapital		298 302 291	315 803 456

Sum egenkapital	10	2 303 648 920	2 403 911 495
------------------------	----	----------------------	----------------------

Gjeld

Langsiktig gjeld

Utsatt skatt	9	52 621 600	
Sum avsetninger for forpliktelser		52 621 600	
Annen langsiktig gjeld			
Gjeld til kredittinstitusjoner	19	1 034 958 980	254 574 539
Øvrig langsiktig gjeld	15,19	98 908 183	756 315 960
Sum annen langsiktig gjeld		1 133 867 163	1 010 890 499



Konsernets balanse

Beløp i: NOK	Note	2021	2020
Sum langsiktig gjeld		1 186 488 763	1 010 890 499
Kortsiktig gjeld			
Gjeld til kredittinstitusjoner	19	853 556 516	807 939 217
Leverandørgjeld	15	1 356 419 859	637 797 283
Skyldige offentlige avgifter		15 353 873	28 779 342
Annen kortsiktig gjeld	15	146 367 452	288 612 614
Sum kortsiktig gjeld		2 371 697 700	1 763 128 456
Sum gjeld		3 558 186 463	2 774 018 955
SUM EGENKAPITAL OG GJELD		5 861 835 383	5 177 930 450
POSTER UTENOM BALANSEN			
Garantistillelser	19		
Pantstillelser	19		



Brønnøysundregistrene

ÅRSREGNSKAP FOR REGNSKAPSÅRET 2021 - GENERELL INFORMASJON

Journalnummer: 2022 804846

Enheten

Organisasjonsnummer: 993 163 880
Organisasjonsform: Aksjeselskap
Foretaksnavn: HOFSETH INTERNATIONAL AS
Forretningsadresse: Kipervikgata 13
6003 ÅLESUND

Regnskapsår

Årsregnskapets periode: 01.01.2021 - 31.12.2021

Konsern

Morselskap i konsern: Ja
Konsernregnskap lagt ved: Ja

Regnskapsregler

Regler for små foretak benyttet: Nei
Benyttet ved utarbeidelsen av
årsregnskapet til selskapet: Regnskapslovens alminnelige regler
Benyttet ved utarbeidelsen av
årsregnskapet til konsernet: Regnskapslovens alminnelige regler

Årsregnskapet fastsatt av kompetent organ

Bekreftet av representant for selskapet: Svein Myhre
Dato for fastsettelse av årsregnskapet: 30.06.2022

Grunnlag for avgivelse

År 2021: Årsregnskap er elektronisk innlevert.
År 2020: Tall er hentet fra elektronisk innlevert årsregnskap fra 2021.

Det er ikke krav til at årsregnskapet m.v. som sendes til Regnskapsregisteret er undertegnet. Kontrollen på at dette er utført ligger hos revisor/enhetens øverste organ. Sikkerheten ivaretas ved at innsender har rolle/rettighet for innsending av årsregnskapet via Altinn, og ved at det bekreftes at årsregnskapet er fastsatt av kompetent organ.

Brønnøysundregistrene, 06.08.2022



Organisasjonsnr: 993 163 880
HOFSETH INTERNATIONAL AS

RESULTATREGNSKAP

Beløp i: NOK	Note	2021	2020
RESULTATREGNSKAP			
Inntekter			
Salgsinntekt	2,16	62 324 279	56 033 241
Annen driftsinntekt	16	2 999 105	4 864 787
Sum inntekter		65 323 384	60 898 028
Kostnader			
Varekostnad	3,16	25 536 358	23 665 498
Lønnskostnad	4,16	24 589 757	18 816 295
Avskrivning på varige driftsmidler og immaterielle eiendeler	5,6	1 467 422	1 176 762
Annen driftskostnad	4,7,16	25 593 126	33 715 435
Sum kostnader		77 186 663	77 373 990
Driftsresultat		-11 863 279	-16 475 962
Finansinntekter og finanskostnader			
Inntekt på investering i datterselskap		104 941 284	21 217 387
Inntekt på investering i tilknyttet selskap	13	1 900 000	
Renteinntekt fra foretak i samme konsern		7 135 354	3 972 669
Annen renteinntekt	16	3 663 821	13 943 371
Annen finansinntekt	8	105 141 469	245 611 003
Verdiøkning andre finansielle instrumenter vurdert til virkelig verdi			34 899 772
Sum finansinntekter		222 781 928	319 644 202
Verdireduksjon andre finansielle instrumenter vurdert til virkelig verdi		164 868 978	
Rentekostnad til foretak i samme konsern		6 795 823	1 810 269
Annen rentekostnad	16	10 848 727	24 413 490
Annen finanskostnad	8	36 542 579	367 109 742
Sum finanskostnader		219 056 107	393 333 501
Netto finans		3 725 821	-73 689 299
Ordinært resultat før skattekostnad			
Skattekostnad på ordinært resultat	9	33 958 445	-31 861 455
Ordinært resultat etter skattekostnad		-42 095 903	-58 303 806



Årsresultat	10	-42 095 903	-58 303 806
Overføringer og disponeringer			
Overføringer til/fra annen egenkapital		-42 095 903	-58 303 806
Sum overføringer og disponeringer		-42 095 903	-58 303 806



Organisasjonsnr: 993 163 880
HOFSETH INTERNATIONAL AS

BALANSE

Beløp i: NOK **Note** **2021** **2020**

BALANSE - EIENDELER

Anleggsmidler

Immaterielle eiendeler

Konsesjoner, patenter, lisenser, varemerker og lignende rettigheter	5	1 885 143	2 716 489
Utsatt skattefordel	9	29 575 564	62 663 201
Sum immaterielle eiendeler		31 460 707	65 379 690

Varige driftsmidler

Driftsløsøre, inventar, verktøy, kontormaskiner og lignende		1 845 477	1 789 580
Sum varige driftsmidler	6,19	1 845 477	1 789 580

Finansielle anleggsmidler

Investering i datterselskap	13,19	1 730 896 226	856 389 226
Investeringer i tilknyttet selskap	13,19	33 213 982	9
Investeringer i aksjer og andeler	12,19	38 048 200	7 742 545
Andre fordringer	15,17,19	120 321 193	112 569 206
Sum finansielle anleggsmidler		1 922 479 601	976 700 986

Sum anleggsmidler		1 955 785 785	1 043 870 256
--------------------------	--	----------------------	----------------------

Omløpsmidler

Varer

Varer	3,19	103 250	
Sum varer		103 250	

Fordringer

Kundefordringer	15,19	3 460 005	6 245 602
Andre fordringer	15,19	125 498 429	51 702 730
Sum fordringer		128 958 434	57 948 332

Investeringer

Markedsbaserte aksjer	14,19	412 172 446	577 041 424
Sum investeringer		412 172 446	577 041 424

Bankinnskudd, kontanter og lignende

Bankinnskudd, kontanter og lignende	18	3 679 482	196 319 794
Sum bankinnskudd, kontanter og lignende		3 679 482	196 319 794

Sum omløpsmidler		544 913 612	831 309 550
-------------------------	--	--------------------	--------------------



SUM EIENDELER		2 500 699 397	1 875 179 806
BALANSE - EGENKAPITAL OG GJELD			
Egenkapital			
Innskutt egenkapital			
Selskapskapital	11	99 872 321	68 690 128
Beholdning av egne aksjer		-1 553 100	-1 553 100
Overkurs		1 346 089 745	132 014 226
Ikke registrert kapitalforhøyelse			636 094 672
Sum innskutt egenkapital		1 444 408 966	835 245 926
Opptjent egenkapital			
Udekket tap		88 297 127	46 930 766
Sum opptjent egenkapital		-88 297 127	-46 930 766
Sum egenkapital	10	1 356 111 839	788 315 160
Gjeld			
Langsiktig gjeld			
Annen langsiktig gjeld			
Gjeld til kredittinstitusjoner	19	623 750 000	
Øvrig langsiktig gjeld	15,19	97 428 463	754 506 240
Sum annen langsiktig gjeld		721 178 463	754 506 240
Sum langsiktig gjeld		721 178 463	754 506 240
Kortsiktig gjeld			
Gjeld til			
kredittinstitusjoner	19	252 482 498	
Leverandørgjeld	15	80 257 889	8 920 038
Skyldige offentlige avgifter		2 018 988	1 614 782
Annen kortsiktig gjeld	15	88 649 720	321 823 586
Sum kortsiktig gjeld		423 409 095	332 358 406
Sum gjeld		1 144 587 558	1 086 864 646
SUM EGENKAPITAL OG GJELD		2 500 699 397	1 875 179 806
POSTER UTENOM BALANSEN			
Garantistillelser	19	150 000 000	150 000 000
Pantstillelser	19		



Organisasjonsnr: 993 163 880
HOFSETH INTERNATIONAL AS

KONSERNRESULTATREGNSKAP

Beløp i: NOK	Note	2021	2020
RESULTATREGNSKAP			
Inntekter			
Salgsinntekt	2,16	4 672 948 026	4 320 413 717
Annen driftsinntekt	16	5 574 502	14 232 321
Sum inntekter		4 678 522 528	4 334 646 038
Kostnader			
Varekostnad	3,16	3 523 348 893	3 322 395 129
Lønnskostnad	4,16	405 789 895	382 033 695
Avskrivning på varige driftsmidler og immaterielle eiendeler	5,6	113 562 419	91 335 064
Annen driftskostnad	4,7,16	422 425 848	354 971 041
Sum kostnader		4 465 127 055	4 150 734 929
Driftsresultat		213 395 473	183 911 109
Finansinntekter og finanskostnader			
Inntekt på investering i tilknyttet selskap	13	1 849 540	
Annen renteinntekt	16	6 879 459	10 620 810
Annen finansinntekt	8	153 306 829	149 012 971
Verdiøkning andre finansielle instrumenter vurdert til virkelig verdi			405 387 544
Sum finansinntekter		162 035 828	565 021 325
Verdireduksjon andre finansielle instrumenter vurdert til virkelig verdi		164 868 978	
Annen rentekostnad	16	63 791 955	78 803 939
Annen finanskostnad	8	77 063 572	307 846 312
Sum finanskostnader		305 724 505	386 650 251
Netto finans		-143 688 677	178 371 074
Ordinært resultat før skattekostnad			
Skattekostnad på ordinært resultat	9	34 053 166	-8 179 156
Ordinært resultat etter skattekostnad		35 653 630	370 461 339
Årsresultat	10	35 653 630	370 461 339
Minoritetsinteresser		34 962 338	2 204 697
Årsresultat etter minoritetsinteresser		691 292	368 256 642





Organisasjonsnr: 993 163 880
HOFSETH INTERNATIONAL AS

KONSERNBALANSE

Beløp i: NOK	Note	2021	2020
BALANSE - EIENDELER			
Anleggsmidler			
Immaterielle eiendeler			
Konsesjoner, patenter, lisenser, varemerker og lignende rettigheter	5	903 185 143	904 016 489
Utsatt skattefordel	9		8 374 518
Goodwill	5	2 209 284	2 651 139
Sum immaterielle eiendeler		905 394 427	915 042 146
Varige driftsmidler			
Tomter, bygninger og annen fast eiendom		658 418 540	198 156 166
Maskiner og anlegg		629 340 057	450 817 332
Skip, rigger, fly og lignende		33 156 659	5 583 411
Driftsløsøre, inventar, verktøy, kontormaskiner og lignende		17 829 009	11 275 574
Sum varige driftsmidler	6,19	1 338 744 265	665 832 483
Finansielle anleggsmidler			
Investeringer i tilknyttet selskap	13,19	32 883 198	9
Investeringer i aksjer og andeler	12,19	38 889 950	9 933 296
Andre fordringer	15,17,19	121 760 645	113 844 627
Sum finansielle anleggsmidler		193 533 793	123 777 932
Sum anleggsmidler		2 437 672 485	1 704 652 561
Omløpsmidler			
Varer			
Varer	3,19	1 377 454 409	1 190 150 775
Sum varer		1 377 454 409	1 190 150 775
Fordringer			
Kundefordringer	15,19	1 392 475 319	1 391 841 287
Andre fordringer	15,19	163 347 495	206 482 100
Sum fordringer		1 555 822 814	1 598 323 387
Investeringer			
Markedsbaserte obligasjoner	14,19	412 172 446	577 041 424
Sum investeringer		412 172 446	577 041 424
Bankinnskudd, kontanter og lignende			
Bankinnskudd, kontanter og lignende	18	78 713 229	107 762 303



Sum bankinnskudd, kontanter og lignende		78 713 229	107 762 303
Sum omløpsmidler		3 424 162 898	3 473 277 889
SUM EIENDELER		5 861 835 383	5 177 930 450
BALANSE - EGENKAPITAL OG GJELD			
Egenkapital			
Innskutt egenkapital			
Selskapskapital	11	99 872 321	68 690 128
Beholdning av egne aksjer		-1 742 461	-1 742 461
Overkurs	1	346 089 745	132 014 226
Ikke registrert kapitalforhøyelse			636 094 672
Annen innskutt egenkapital		561 127 024	1 253 051 474
Sum innskutt egenkapital		2 005 346 629	2 088 108 039
Opptjent egenkapital			
Annen egenkapital		212 720 756	241 795 157
Minoritetsinteresser		85 581 535	74 008 299
Sum opptjent egenkapital		298 302 291	315 803 456
Sum egenkapital	10	2 303 648 920	2 403 911 495
Gjeld			
Langsiktig gjeld			
Utsatt skatt	9	52 621 600	
Sum avsetninger for forpliktelseser		52 621 600	
Annen langsiktig gjeld			
Gjeld til			
kredittinstitusjoner	19	1 034 958 980	254 574 539
Øvrig langsiktig gjeld	15,19	98 908 183	756 315 960
Sum annen langsiktig gjeld		1 133 867 163	1 010 890 499
Sum langsiktig gjeld		1 186 488 763	1 010 890 499
Kortsiktig gjeld			
Gjeld til			
kredittinstitusjoner	19	853 556 516	807 939 217
Leverandørgjeld	15	1 356 419 859	637 797 283
Skyldige offentlige avgifter		15 353 873	28 779 342
Annen kortsiktig gjeld	15	146 367 452	288 612 614
Sum kortsiktig gjeld		2 371 697 700	1 763 128 456
Sum gjeld		3 558 186 463	2 774 018 955
SUM EGENKAPITAL OG GJELD		5 861 835 383	5 177 930 450
POSTER UTENOM BALANSEN			
Garantistillelser	19		
Pantstillelser	19		



Organisasjonsnr: 993 163 880
HOFSETH INTERNATIONAL AS

NOTEOPPLYSNINGER - SELSKAP - alle poster oppgitt i hele tall

Note
1

Regnskapsprinsipper

Note
4

Antall årsverk i regnskapsåret
23.00

Note
4

Spesifisering av resultatregnskapet

Lønnskostnader

<u>Lønn</u>	<u>Årets</u>	<u>Fjorårets</u>
	19863266.00	15439911.00
<u>Folketrygdavgift</u>	<u>Årets</u>	<u>Fjorårets</u>
	2820193.00	2215690.00
<u>Pensjonskostnader</u>	<u>Årets</u>	<u>Fjorårets</u>
	739620.00	425667.00
<u>Andre ytelser</u>	<u>Årets</u>	<u>Fjorårets</u>
	1166679.00	735027.00
<u>Sum lønnskostnader</u>	<u>Årets</u>	<u>Fjorårets</u>
	24589758.00	18816295.00

Note

Ekstraordinære inntekter og kostnader

Sum Beløp

Note

Varige driftsmidler og immaterielle eiendeler



<u>Anskaffelseskost 01.01.</u>	<u>Varige driftsmidler</u>	<u>Immaterielle eiend.</u>
	4660646.00	6343458.00
<u>Tilgang i året</u>	<u>Varige driftsmidler</u>	<u>Immaterielle eiend.</u>
	686176.00	5797.00
<u>Avgang i året</u>	<u>Varige driftsmidler</u>	<u>Immaterielle eiend.</u>
	0.00	0.00
<u>Anskaffelseskost 31.12.</u>	<u>Varige driftsmidler</u>	<u>Immaterielle eiend.</u>
	5346822.00	6349255.00
<u>Samlede av-/nedskrivn.</u>	<u>Varige driftsmidler</u>	<u>Immaterielle eiend.</u>
	3501345.00	4464112.00
<u>Balanseført verdi 31.12.</u>	<u>Varige driftsmidler</u>	<u>Immaterielle eiend.</u>
	1845477.00	1885143.00
<u>Årets av-/nedskrivn.</u>	<u>Varige driftsmidler</u>	<u>Immaterielle eiend.</u>
	630279.00	837143.00
<u>Økonomisk levetid</u>		<u>Immaterielle eiend.</u>
		5-7 år
<u>Avskrivningsplan</u>		<u>Immaterielle eiendeler</u>
		Lineær

Anskaffelseskost - balanseførte lånekostnader, egentilvirkede anleggsmidler

Goodwill spesifisert for hvert enkelt virksomhetskjøp

Avskrivningsplan for goodwill som er lenger enn fem år - begrunnelse

Mer om varige driftsmidler/immaterielle eiendeler

Konsernregnskap

Morselskapet sitt navn

Forretningskontor for morselskapet

Begrunnelse for at datterselskap er utelatt fra konsolideringen

Konsern, tilknyttet selskap m.v. - fordringer og gjeld

Fordringer

<u>Samlet beløp - foretak i samme konsern</u>	<u>Årets</u>	<u>Fjorårets</u>
	117493379.00	23080.00
<u>Samlet beløp - tilknyttet selskap</u>	<u>Årets</u>	<u>Fjorårets</u>



Endringer i beholdning av aksjer i løpet av regnskapsåret

Avhendelse

Endringer i beholdning av aksjer i løpet av regnskapsåret

Samvirkeforetak

Vedtaksbestemmelser/årsmøtevedtak/forslag til vedtak om medlemskapskonti

Mer om aksjer

Note

19

Gjeld

Gjeld som forfaller til betaling mer enn fem år etter regnskapsårets slutt
37381003.00

Gjeld sikret ved pant eller lignende sikkerhet i eiendeler
876232498.00

Balanseført verdi av de pantsatte eiendeler
2169568672.00

Summen av garantiforpliktelser som ikke er regnskapsført
150000000.00

Garantiforpliktelser som er sikret ved pant

Mer om gjeld

Note

4

Lån og sikkerhetsstillelse til medlemmer

Opplysninger om:

Medlemmer av:

Mer om lån og sikkerhetsstillelse



Organisasjonsnr: 993 163 880
HOFSETH INTERNATIONAL AS

NOTEOPPLYSNINGER - KONSERN - alle poster oppgitt i hele tall

Note
1

Regnskapsprinsipper

Note
4

Antall årsverk i regnskapsåret
511.00

Note
4

Spesifisering av resultatregnskapet

Lønnskostnader

<u>Lønn</u>	<u>Årets</u>	<u>Fjorårets</u>
	167199870.00	151371921.00
<u>Folketrygdavgift</u>	<u>Årets</u>	<u>Fjorårets</u>
	20363261.00	16602393.00
<u>Pensjonskostnader</u>	<u>Årets</u>	<u>Fjorårets</u>
	8559903.00	6156280.00
<u>Andre ytelser</u>	<u>Årets</u>	<u>Fjorårets</u>
	209666861.00	207903102.00
<u>Sum lønnskostnader</u>	<u>Årets</u>	<u>Fjorårets</u>
	405789895.00	382033695.00

Note

Ekstraordinære inntekter og kostnader

Sum Beløp

Note

Varige driftsmidler og immaterielle eiendeler



<u>Anskaffelseskost 01.01.</u>	<u>Varige driftsmidler</u>	<u>Immaterielle eiend.</u>
	972296167.00	912062022.00
<u>Tilgang i året</u>	<u>Varige driftsmidler</u>	<u>Immaterielle eiend.</u>
	785869172.00	138324.00
<u>Avgang i året</u>	<u>Varige driftsmidler</u>	<u>Immaterielle eiend.</u>
	2150000.00	0.00
<u>Anskaffelseskost 31.12.</u>	<u>Varige driftsmidler</u>	<u>Immaterielle eiend.</u>
	1756015339.00	912200346.00
<u>Samlede av-/nedskrivn.</u>	<u>Varige driftsmidler</u>	<u>Immaterielle eiend.</u>
	417084680.00	6805919.00
<u>Balanseført verdi 31.12.</u>	<u>Varige driftsmidler</u>	<u>Immaterielle eiend.</u>
	1338744265.00	905394427.00
<u>Årets av-/nedskrivn.</u>	<u>Varige driftsmidler</u>	<u>Immaterielle eiend.</u>
	112150894.00	1411525.00
<u>Økonomisk levetid</u>		<u>Immaterielle eiend.</u>
		5 år til evig
<u>Avskrivningsplan</u>		<u>Immaterielle eiendeler</u>
		Lineær

Anskaffelseskost - balanseførte lånekostnader, egentilvirkede anleggsmidler

Goodwill spesifisert for hvert enkelt virksomhetskjøp

Avskrivningsplan for goodwill som er lenger enn fem år - begrunnelse

Mer om varige driftsmidler/immaterielle eiendeler

Note

Konsern, tilknyttet selskap m.v.

Investeringsregnskap som regnskapsføres etter egenkapitalmetoden

<u>Investering</u>	<u>Inng.balanse</u>	<u>Inntektsf.res</u>	<u>Andre endr.</u>	<u>Utg. balanse</u>
Atlas Premium SiA	9.00	0.00	0.00	9.00
Icefresh AS	0.00	-58213.00	2281411.00	2223198.00
Taumar AS	0.00	1907753.00	24592247.00	26500000.00
Meerbiocare GmbH	0.00	0.00	4490775.00	4490775.00

Konsernregnskap

Morselskapet sitt navn

Forretningskontor for morselskapet



Begrunnelse for at datterselskap er utelatt fra konsolideringen

Konsern, tilknyttet selskap m.v. - fordringer og gjeld

Fordringer

<u>Samlet beløp - tilknyttet selskap</u>	<u>Årets</u>	<u>Fjorårets</u>
<u>Samlet beløp - foretak i samme konsern</u>	<u>Årets</u>	<u>Fjorårets</u>
<u>Samlet beløp - foretak i samme konsern</u>	<u>Årets</u>	<u>Fjorårets</u>
<u>Samlet beløp - felles kontrollert virksomhet</u>	<u>Årets</u>	<u>Fjorårets</u>
<u>Pantstillelse</u>		<u>Beløp</u>

Note

17

Fordringer

Fordringer som forfaller senere enn ett år etter regnskapsårets slutt
2855476.00

Mer om fordringer

Note

14, 20

Virkelig verdi og resultatført verdiendr. i perioden, finansielle instrumenter

<u>Eiendel</u>	<u>Virk. verdi</u>	<u>Verdiendring</u>
Markedsbaserte aksjer	412172446.00	-164868978.00
		0
Valutaterminkontrakter	9656301.00	0.00
<u>Sum</u>	<u>Virk. Verdi</u>	<u>Verdiendring</u>
	421828747.00	-164868978.00
		0

Mer om finansielle instrumenter

Beskrivelse av finansielle derivater

Note

10, 11

<u>Beholdning av egne aksjer</u>	<u>Antall</u>	<u>Pålydende</u>	<u>Andel av aksjek.</u>
	17424609.00	0.10	2.60%

Erverv



Endringer i beholdning av aksjer i løpet av regnskapsåret

Avhendelse

Endringer i beholdning av aksjer i løpet av regnskapsåret

Samvirkeforetak

Vedtektsbestemmelser/årsmøtevedtak/forslag til vedtak om medlemskapskonti

Mer om aksjer

Note

19

Gjeld

Gjeld som forfaller til betaling mer enn fem år etter regnskapsårets slutt
672922923.00

Gjeld sikret ved pant eller lignende sikkerhet i eiendeler
1039844222.00

Balanseført verdi av de pantsatte eiendeler
5049209186.00

Summen av garantiforpliktelser som ikke er regnskapsført

Garantiforpliktelser som er sikret ved pant

Mer om gjeld

Note

4

Lån og sikkerhetsstillelse til medlemmer

Opplysninger om:

Medlemmer av:

Mer om lån og sikkerhetsstillelse



RSM Norge AS

Frolandsveien 6, 4847 Arendal
Org.nr: 982 316 588 MVA

T +47 38 07 07 00
F +47 23 11 42 01

www.rsmnorge.no

Til generalforsamlingen i Hofseth International AS

Uavhengig revisors beretning

Konklusjon

Vi har revidert Hofseth International AS' årsregnskap som viser et underskudd i selskapsregnskapet på kr 42 095 903 og et overskudd i konsernregnskapet på kr 35 653 630. Årsregnskapet består av:

- selskapsregnskapet, som består av balanse per 31. desember 2021, resultatregnskap og kontantstrømpoppstilling for regnskapsåret avsluttet per denne datoen og noter til årsregnskapet, herunder et sammendrag av viktige regnskapsprinsipper, og
- konsernregnskapet, som består av balanse per 31. desember 2021, resultatregnskap og kontantstrømpoppstilling for regnskapsåret avsluttet per denne datoen og noter til årsregnskapet, herunder et sammendrag av viktige regnskapsprinsipper.

Etter vår mening

- oppfyller årsregnskapet gjeldende lovkrav,
- gir selskapsregnskapet et rettviseende bilde av selskapets finansielle stilling per 31. desember 2021 og av dets resultater og kontantstrømmer for regnskapsåret avsluttet per denne datoen i samsvar med regnskapslovens regler og god regnskapskikk i Norge, og
- gir konsernregnskapet et rettviseende bilde av konsernets finansielle stilling per 31. desember 2021 og av dets resultater og kontantstrømmer for regnskapsåret avsluttet per denne datoen i samsvar med regnskapslovens regler og god regnskapskikk i Norge.

Grunnlag for konklusjonen

Vi har gjennomført revisjonen i samsvar med de internasjonale revisjonsstandardene International Standards on Auditing (ISA-ene). Våre oppgaver og plikter i henhold til disse standardene er beskrevet nedenfor under *Revisors oppgaver og plikter ved revisjonen av årsregnskapet*. Vi er uavhengige av selskapet og konsernet slik det kreves i lov, forskrift og International Code of Ethics for Professional Accountants (inkludert internasjonale uavhengighetsstandarder) utstedt av the International Ethics Standards Board for Accountants (IESBA-reglene), og vi har overholdt våre øvrige etiske forpliktelser i samsvar med disse kravene. Innhentet revisjonsbevis er etter vår vurdering tilstrekkelig og hensiktsmessig som grunnlag for vår konklusjon.

Øvrig informasjon

Styret og daglig leder (ledelsen) er ansvarlige for informasjonen i årsberetningen. Øvrig informasjon omfatter informasjon i årsrapporten bortsett fra årsregnskapet og den tilhørende revisjonsberetningen. Vår konklusjon om årsregnskapet ovenfor dekker ikke informasjonen i årsberetningen.

I forbindelse med revisjonen av årsregnskapet er det vår oppgave å lese årsberetningen. Formålet er å vurdere hvorvidt det foreligger vesentlig inkonsistens mellom årsberetningen og årsregnskapet og den kunnskap vi har opparbeidet oss under revisjonen av årsregnskapet, eller hvorvidt informasjon i årsberetningen ellers fremstår som vesentlig feil. Vi har plikt til å rapportere dersom årsberetningen fremstår som vesentlig feil. Vi har ingenting å rapportere i så henseende.

THE POWER OF BEING UNDERSTOOD
AUDIT | TAX | CONSULTING

RSM Norge AS is a member of the RSM network and trades as RSM. RSM is the trading name used by the members of the RSM network. Each member of the RSM network is an independent accounting and consulting firm which practices in its own right. The RSM network is not itself a separate legal entity in any jurisdiction.

RSM Norge AS er medlem av/is a member of Den norske Revisorforening.

Pemneo Dokumentnøkkel: MZONP-05ISC-INY7M-6ZHNM-ALSHE-P230J



Revisors beretning 2021 for Hofseth International AS

Basert på kunnskapen vi har opparbeidet oss i revisjonen, mener vi at årsberetningen

- er konsistent med årsregnskapet og
- inneholder de opplysninger som skal gis i henhold til gjeldende lovkrav.

Ledelsens ansvar for årsregnskapet

Ledelsen er ansvarlig for å utarbeide årsregnskapet og for at det gir et rettviseende bilde i samsvar med regnskapslovens regler og god regnskapsskikk i Norge. Ledelsen er også ansvarlig for slik intern kontroll som den finner nødvendig for å kunne utarbeide et årsregnskap som ikke inneholder vesentlig feilinformasjon, verken som følge av misligheter eller utilsiktede feil.

Ved utarbeidelsen av årsregnskapet er ledelsen ansvarlig for å ta standpunkt til selskapets og konsernets evne til fortsatt drift og opplyse om forhold av betydning for fortsatt drift. Forutsetningen om fortsatt drift skal legges til grunn for årsregnskapet så lenge det ikke er sannsynlig at virksomheten vil bli avviklet.

Revisors oppgaver og plikter ved revisjonen av årsregnskapet

Vårt mål er å oppnå betryggende sikkerhet for at årsregnskapet som helhet ikke inneholder vesentlig feilinformasjon, verken som følge av misligheter eller utilsiktede feil, og å avgi en revisjonsberetning som inneholder vår konklusjon. Betryggende sikkerhet er en høy grad av sikkerhet, men ingen garanti for at en revisjon utført i samsvar med ISA-ene, alltid vil avdekke vesentlig feilinformasjon som eksisterer. Feilinformasjon kan oppstå som følge av misligheter eller utilsiktede feil. Feilinformasjon blir vurdert som vesentlig dersom den enkeltvis eller samlet med rimelighet kan forventes å påvirke økonomiske beslutninger som brukerne foretar basert på årsregnskapet.

For videre beskrivelse av revisors oppgaver og plikter vises det til:
<https://revisorforeningen.no/revisjonsberetninger>

Arendal, 11. juli 2022
RSM Norge AS

Hans Olav Noraberg
Statsautorisert revisor
(elektronisk signert)



PENNEO

Signaturene i dette dokumentet er juridisk bindende. Dokument signert med "Penneo"™ - sikker digital signatur.
De signerende parter sin identitet er registrert, og er listet nedenfor.

"Med min signatur bekrefter jeg alle datoer og innholdet i dette dokument."

Hans Olav Noraberg

Statsautorisert revisor

På vegne av: RSM Norge AS

Serienummer: 9578-5999-4-3868552

IP: 188.95.xxx.xxx

2022-07-11 08:02:25 UTC



Penneo Dokumentnøkkel: MZONP-05ISC-INY7M-6ZHNM-ALSHE-P230J

Dokumentet er signert digitalt, med **Penneo.com**. Alle digitale signatur-data i dokumentet er sikret og validert av den datamaskin-utregnede hash-verdien av det opprinnelige dokument. Dokumentet er låst og tids-stemplet med et sertifikat fra en betrodd tredjepart. All kryptografisk bevis er integrert i denne PDF, for fremtidig validering (hvis nødvendig).

Hvordan bekrefter at dette dokumentet er originalen?

Dokumentet er beskyttet av ett Adobe CDS sertifikat. Når du åpner dokumentet i

Adobe Reader, skal du kunne se at dokumentet er sertifisert av **Penneo e-signature service <penneo@penneo.com>**. Dette garanterer at innholdet i dokumentet ikke har blitt endret.

Det er lett å kontrollere de kryptografiske beviser som er lokalisert inne i dokumentet, med Penneo validator - <https://penneo.com/validate>



Årsregnskap 2021 Hofseth International AS

Org.nr.: 993 163 880



Styrets årsberetning 2021 for Hofseth International AS

Virksomhetens natur

Selskapet er morselskap i et konsern som driver videreforedling og oppdrett av laks og ørret samt salg og distribusjon. Virksomheten er lokalisert på Sunnmøre i Møre og Romsdal. Forretningskontor er i Ålesund kommune. Morselskapet er felles administrasjonsselskap for datterselskapene, herunder funksjoner som finans og økonomi. Morselskapet bistår også datterselskapene med salg, innkjøp og logistikk.

Hofseth International konsernet er Norges største viderefører av laks og ørret og foredlet nærmere 52.000 tonn råvarer i 2021. Konsernet har også en fullt integrert oppdrettsvirksomhet med et volum på 11.400 tonn ørret og økologisk laks i 2021. Hofseth International konsernet er et fullt integrert sjømatelskap som selger sine videreforedlede produkter gjennom egne salgsselskaper i hovedmarkedene i USA, Asia og Europa, samt gjennom dedikerte partnerskap i utvalgte markeder. Bærekraft er kjernen i Hofseth Internationals forretningsfokus. Alle oppdrettslokaliteter er ASC-sertifisert. Reduksjon i CO₂-utslipp er avgjørende for konsernets forretningsdrift, og så mye som 94% av konsernets totale volumer transporteres enten med skip eller lastebiler til europeiske og utenlandske markeder. Hofseth konsernet har som mål å redusere sine scope 1 og 2 CO₂-utslipp med 46 % innen 2030, noe som er i tråd med 1,5-graders målet.

I desember 2008 overtok selskapet 100% av aksjene i Hofseth AS og Seafood Farmers of Norway AS og etablerte Hofseth International konsernet. Selskapene driver med videreforedling av laks og ørret, og er lokalisert i henholdsvis Vanylven og Giske kommune.

I 2015 etablerte selskapet Hofseth Aalesund AS, selskapet er lokalisert i Ålesund kommune og driver med foredling av laks og ørret. Fabrikken ble satt i drift i begynnelsen av september 2016. Fabrikken er den tredje foredlingsfabrikken i konsernet.

I 2016 kjøpte Hofseth International AS og det japanske selskapet Alliance Seafoods (nå fusjonert inn i Yokohama Reito) i fellesskap oppdrettsselskapet Hofseth Aqua AS (tidligere Fjordlaks Aqua AS). Hofseth International kjøpte i 2021 de resterende 50% av de stemmebertigede aksjene i Hofseth Aqua AS, og eier etter dette 100% av de stemmeberettigede aksjene og 98,3% av samtlige aksjer inkl. preferanseaksjene. Hofseth Aqua er en ledende produsent av regnbueørret og økologisk laks. Selskapet har seks oppdrettsanlegg i Storfjord, en brønnbåt, et klekkeri i Tafjord og et slakteanlegg i Ålesund. Selskapet har 7,17 oppdrettstillatelser. Med virkning fra fjerde kvartal 2020 ble



ytterligere fire FoU-lisenser tatt inn og drives i samarbeid med Ewos Innovation AS. Hofseth Aqua fikk en visningstillatelse i 2021 og åpner utstilling for å vise produksjon av laks til besøkende i Atlanterhavsparken i Ålesund.

Konsernet har også egne salgs- og distribusjonsselskaper i USA, Singapore og Kina (Shanghai), og partnerstrukturer for salg og distribusjon i Europa, Japan og Australia.

Fortsatt drift

Årsregnskapet for 2021 er utarbeidet under forutsetning om fortsatt drift. Styret bekrefter at forutsetningen om fortsatt drift er til stede.

Rettvisende oversikt over utvikling og resultat

Styret mener at årsregnskapet gir et rettvisende bilde av selskapets og konsernets eiendeler og gjeld, finansielle stilling og resultat.

Redegjørelse for årsregnskapet

Hofseth International AS

Morselskapet hadde et netto tap på 42,1 millioner kroner i 2021. Ved utgangen av året hadde selskapet en samlet egenkapital på 1.356 millioner kroner.

Netto kontantstrøm fra operasjonelle aktiviteter utgjorde -84,3 millioner kroner i 2021. Netto kontantstrøm fra investeringsaktiviteter utgjorde -938,7 millioner kroner, mens netto kontantstrøm fra finansieringsaktiviteter utgjorde 830,3 millioner kroner. Selskapets samlede kontantstrøm utgjorde -192,6 millioner kroner. Selskapet hadde langsiktig rentebærende gjeld på 623,8 millioner kroner og kortsiktig rentebærende gjeld på 252,5 millioner kroner.

Hofseth International konsern

Konsernet hadde brutto driftsinntekter på 4.679 millioner kroner i 2021, opp fra 4.335 millioner kroner i 2020. Konsernet fikk et driftsresultat på 213,4 millioner kroner i 2021, mot 183,9 millioner kroner i 2020. Oppdrettsvirksomheten hadde sterkere resultater i 2021, drevet av høyere priser. Forretningsområdet VAP hadde noe svakere resultater i 2021 på grunn av stigende råvarepriser i andre halvår. Konsernet fikk et resultat etter skatt på 35,6 millioner kroner.

Konsernets samlede egenkapital var ved utgangen av året på 2.304 millioner kroner.

Netto kontantstrøm fra operasjonelle aktiviteter utgjorde 753,7 millioner kroner i 2021. Netto kontantstrøm fra investeringsaktiviteter utgjorde -847,0 millioner kroner, mens netto kontantstrøm fra finansieringsaktiviteter utgjorde 64,3 millioner kroner. Konsernet genererte derfor en samlet kontantstrøm på -29,0 millioner kroner. Rentebærende gjeld ved utløpet av 2021 utgjorde 1.889 millioner kroner, hvor 1.035 millioner kroner var langsiktig gjeld og 854 millioner kroner kortsiktige driftskreditter. 247 millioner kroner av den kortsiktige gjelden er i 2022 omgjort til langsiktig gjeld.



Marked og finansiell risiko

Markedsrisiko

Konsernet er utsatt for finansiell risiko, særlig valutarisiko, på en rekke områder. For å redusere valutarisikoen benyttes valutaterminkontrakter. Valutasikring utføres for konsernet som helhet av morselskapet. Selskapet er eksponert for endringer i renten, med all selskapsfinansiering til flytende rente. Selskapet er videre eksponert for svingninger i råvareprisene (råvarepriser på laks og ørret), som påvirker marginene og fastsettelsen av salgspriser. Målet er å dekke disse eksponeringene gjennom kunde- og leverandøravtaler i størst mulig grad.

Kredittrisiko

Konsernselskaper har historisk sett lite tap på kundefordringer. Konsernet har kredittforsikring på de fleste kundene. Kredittrisikoen anses derfor som lav.

Likviditetsrisiko

De heleide selskapene finansieres i hovedsak med konsernintern finansiering. Konsernet har en finansieringsstruktur som er tilpasset aktivitetsnivået og vekst, og styret vurderer likviditeten som tilfredsstillende.

Arbeidsmiljø

Styret anser arbeidsmiljøet som godt. Selskapene har godt implementerte og aktive HMS-systemer. I 2021 ble ingen ansatte i konsernet utsatt for alvorlige ulykker eller skader knyttet til arbeid. Sykefraværet var 5,1 prosent i 2021, som er noe høyere enn i 2020.

Likestilling og diskriminering

Ved utgangen av 2021 hadde konsernet 257 ansatte og 251 kontraktsarbeidere; 32 prosent av arbeidsstyrken er kvinner. Konsernets ledergruppe består av 8 menn og 1 kvinne. Antallet kvinner i høyere stillinger i konsernet er økende. Arbeidstid og lønn fordeles likt mellom kjønnene. Selskapets personalpolitikk er kjønnsnøytral på alle områder. Konsernet behandler alle sine ansatte likt, uavhengig av kjønn, etnisitet eller religion. Styret består av tre personer, alle menn.

Eksternt miljø

Hofseth International har et sterkt fokus på bærekraftig produksjon og distribusjon av sjømat. Konsernet har som mål å være den ledende leverandøren av bærekraftige sjømatprodukter på det globale markedet. Akvakultur er blant de mest effektive og bærekraftige produksjonene av proteiner. Mesteparten av den negative miljøpåvirkningen er knyttet til transport av råvarer til fôrproduksjon samt transport av ferdige produkter til markedene.

Hofseth International samarbeider med sine fôrleverandører for å øke bruken av kortreiste råvarer til fôr inkludert bruk av avskjær og restråstoff for å redusere



karbonutslippene i verdikjeden Hofseth International er også en pioner innen 'refresh' ørret- og laksesalg, som gjør det mulig å transportere sjøveien i motsetning til flyfrakt, noe som reduserer CO₂-utslippene knyttet til Hofseth-produktene betydelig. Så mye som 94% av Hofseth-produksjonen transporteres med bil eller på sjø, med bare 6% flyfrakt til utenlandske markeder.

I 2021 ble Hofseth International aksjonær i Icefresh, et selskap som har en patentert, proprietær opptiningsteknologi. Denne teknologien vil bli brukt til å videreutvikle og skape salg- og distribusjonsløsninger som gir svært lavt karbonavtrykk og høy produktkvalitet på det globale sjømatmarkedet.

Hofseth International viderefører det meste av produksjonsvolumet i Norge. Dette gjør det mulig å bruke biprodukter til produksjon av høy kvalitets ingredienser i søsterselskapet Hofseth Biocare. I tillegg reduseres karbonutslippene til det konsumferdige produktet. Dette alene reduserer CO₂-utslippene med 1/3 sammenlignet med den tradisjonell internasjonal eksporten av helfisk.

Konsernet samarbeider kontinuerlig med sine eksterne leverandører av laks og ørret for å redusere karbonavtrykket gjennom optimalisering av innkommende logistikk. All EPS emballasje på innkommende råvarer blir resirkulert.

Hofsethgruppene har som mål å redusere sine scope 1 og 2 CO₂-utslipp med 46 % innen 2030, noe som er i tråd med 1,5-graders målet.

Hofseth konsernet har etablert gode driftsrutiner for å forebygge utilsiktet rømming av fisk, forebygge sykdom, sikre opptak av dødfisk og sikre god fiskehelse og velferd. Konsernet hadde 4 mindre hendelser som resulterte i mindre enn 10 rømt fisk per hendelse. Hofseth Aqua har utarbeidet en plan for restrukturering av strukturen på oppdrettslokalitetene i Storfjorden for å minimere spredning av lus mellom anleggene. Noen lokaliteter legges ned og vil i fremtiden kun vurderes brukt ved lukket produksjonsteknologi og nye lokaliteter er etablert. Antall lokaliteter reduseres som følge av dette til 5 fra medio 2022, men med samme produksjonsvolum. Hofseth Aqua har også under bygging et påvekstanlegg for produksjon av stor smolt på land i Tafjord. Dette er også et tiltak for å optimalisere biologien.

Ved slutten av 2021 hadde oppdrettsdelen av konsernet sertifisert alle sine lokaliteter i henhold til ASC-, GlobalGAP- og Debio-standardene. ASC og GlobalGAP er uavhengige sertifiseringsordninger for ansvarlig og bærekraftig havbruk. Debio er en sertifiseringsordning for økologisk lakseoppdrett.

Forskning og utvikling (FoU)

I 2021 hadde konsernet prosjekter som kvalifiserte til SkatteFUNN ordningen. I tillegg utvikler og tester konsernet kontinuerlig nye produkter og smaksvarianter som kan tilpasses ulike markeder.

Ansvarsforsikring for styremedlemmer og administrerende direktør



Konsernet har etablert forsikring for det personlig ansvaret for styremedlemmer og administrerende direktør.

Fremtidsutsikter

Konsernet oppnådde en god økning i omsetningen i 2021, og markedene i Nord-Amerika bidro mest til denne utviklingen. Markedene i Australia, Asia og Europe representerer også en betydelig andel av konsernets salg. Det er lagt et godt grunnlag både markedsmessig- og produksjonsmessig for årene fremover.


Etter hvert som restriksjoner knyttet til Covid-19 er opphevet, har etterspørselen økt betydelig i restaurantsektoren. Forbruket i detaljhandelen utviklet seg svært gunstig i de første fasene av Covid-19-pandemien. Samlet sett reflekterer markedssituasjonen i 2022 en situasjon med begrenset tilbud og sterk etterspørselsvekst. Råvareprisene har økt og prisene på videreforedledede produkter er også økt, men med en viss forsinkelse sammenlignet med råvareprisene.

Utsiktene for produktene til Hofseth International er fortsatt gode på det globale markedet


Andre forhold

Styret kjenner ikke til noen andre forhold av viktighet for å bedømme selskapet og konsernets stilling og resultat som ikke fremgår av regnskapet og balanse med noter. Det er heller ikke etter regnskapsårets utgang inntrådt forhold som etter styrets syn har betydning ved bedømmelse av regnskapet.

Ålesund, 30. juni 2022



Morten Vike
Styreleder



Roger Hofseth
Styremedlem



Hiroshi Okada
Styremedlem



Hofseth International AS

Morselskap		Resultatregnskap (Beløp i NOK)		Konsern	
2021	2020		Note	2021	2020
<i>Driftsinntekter og driftskostnader</i>					
62 324 279	56 033 241	Sølgsinntekt	2,16	4 672 948 026	4 320 413 717
2 999 105	4 864 787	Annen driftsinntekt	16	5 574 502	14 232 321
65 323 384	60 898 028	Sum driftsinntekter		4 678 522 528	4 334 646 038
25 536 358	23 665 498	Varekostnad	3,16	3 523 348 893	3 322 395 129
24 589 757	18 816 295	Lønnskostnad	4,16	405 789 895	382 033 695
1 467 422	1 176 762	Avskrivninger	5,6	113 562 419	91 335 064
25 593 126	33 715 435	Annen driftskostnad	4,7,16	422 425 848	354 971 041
77 186 663	77 373 990	Sum driftskostnader		4 465 127 055	4 150 734 929
-11 863 279	-16 475 962	Driftsresultat		213 395 473	183 911 109
<i>Finansinntekter og finanskostnader</i>					
104 941 284	21 217 387	Inntekt på investering i datterselskap		-	-
1 900 000	-	Inntekt på investering i tilknyttet selskap	13	1 849 540	-
7 135 354	3 972 669	Renteinntekt fra foretak i samme konsern		-	-
3 663 821	13 943 371	Annen renteinntekt	16	6 879 459	10 620 810
105 141 469	245 611 003	Annen finansinntekt	8	153 306 829	149 012 971
-164 868 978	34 899 772	Verdiendring markedsbaserte omløpsmidler		-164 868 978	405 387 544
6 795 823	1 810 269	Rentekostnad til foretak i samme konsern		-	-
10 848 727	24 413 490	Annen rentekostnad	16	63 791 955	78 803 939
36 542 579	367 109 742	Annen finanskostnad	8	77 063 572	307 846 312
3 725 821	-73 689 299	Resultat av finansposter		-143 688 677	178 371 074
-8 137 458	-90 165 261	Ordinært resultat før skattekostnad		69 706 796	362 282 183
33 958 445	-31 861 455	Skattekostnad på ordinært resultat	9	34 053 166	-8 179 156
-42 095 903	-58 303 806	Årsresultat	10	35 653 630	370 461 339
		Minoritetens andel		34 962 338	2 204 697
		Majoritetens andel		691 292	368 256 642
<i>Overføringer</i>					
-42 095 903	-58 303 806	Avsatt til annen egenkapital			



Hofseth International AS


Morselskap		Balanse pr. 31.12 (Beløp i NOK)		Konsern	
2021	2020	Note	2021	2020	
<i>Eiendeler</i>					
<i>Anleggsmidler</i>					
<i>Immaterielle eiendeler</i>					
1 885 143	2 716 489	5	903 185 143	904 016 489	
29 575 564	62 663 201	9	-	8 374 518	
-	-	5	2 209 284	2 651 139	
31 460 707	65 379 690		905 394 427	915 042 146	
<i>Varige driftsmidler</i>					
-	-		658 418 540	198 156 166	
-	-		629 340 057	450 817 332	
-	-		33 156 659	5 583 411	
1 845 477	1 789 580		17 829 009	11 275 574	
1 845 477	1 789 580	6,19	1 338 744 265	665 832 483	
<i>Finansielle anleggsmidler</i>					
1 730 896 226	856 389 226	13,19	-	-	
33 213 982	9	13,19	32 883 198	9	
38 048 200	7 742 545	12,19	38 889 950	9 933 296	
120 321 193	112 569 206	15,17,19	121 760 645	113 844 627	
1 922 479 601	976 700 986		193 533 793	123 777 932	
1 955 785 785	1 043 870 256		2 437 672 485	1 704 652 561	
<i>Omløpsmidler</i>					
103 250	-	3,19	1 377 454 409	1 190 150 775	
<i>Fordringer</i>					
3 460 005	6 245 602	15,19	1 392 475 319	1 391 841 288	
125 498 429	51 702 731	15,19	163 347 495	206 482 100	
128 958 434	57 948 333		1 555 822 814	1 598 323 388	
<i>Investeringer</i>					
412 172 446	577 041 424	14,19	412 172 446	577 041 424	
412 172 446	577 041 424		412 172 446	577 041 424	
3 679 482	196 319 794	18	78 713 229	107 762 303	
544 913 612	831 309 551		3 424 162 898	3 473 277 890	
2 500 699 397	1 875 179 806		5 861 835 383	5 177 930 450	



Hofseth International AS

Morselskap		Balanse pr. 31.12 (Beløp i NOK)		Konsern	
2021	2020	Note	2021	2020	
					<i>Egenkapital og gjeld</i>
					<i>Innskutt egenkapital</i>
99 872 321	68 690 128		99 872 321	68 690 128	Aksjekapital
-1 553 100	-1 553 100	11	-1 742 461	-1 742 461	Egne aksjer
1 346 089 745	132 014 226		1 346 089 745	132 014 226	Overkurs
-	636 094 672		-	636 094 672	Innbetalt, ikke registrert kapitalforhøyelse
-	-		561 127 024	1 253 051 474	Annen innskutt egenkapital minoritetsint.
1 444 408 966	835 245 926		2 005 346 629	2 088 108 039	Sum innskutt egenkapital
					<i>Opptjent egenkapital</i>
-88 297 127	-46 930 766		212 720 756	241 795 157	Annen egenkapital
-	-		85 581 535	74 008 299	Minoritetsinteresser
-88 297 127	-46 930 766		298 302 292	315 803 456	Sum opptjent egenkapital
1 356 111 839	788 315 160		2 303 648 920	2 403 911 495	Sum egenkapital
		10			
					<i>Gjeld</i>
					<i>Avsetning for forpliktelser</i>
-	-		52 621 600	-	Utsatt skatt
-	-	9	52 621 600	-	Sum avsetning for forpliktelser
					<i>Annen langsiktig gjeld</i>
623 750 000	-		1 034 958 980	254 574 539	Gjeld til kredittinstitusjoner
97 428 463	754 506 240	19	98 908 183	756 315 960	Annen langsiktig gjeld
721 178 463	754 506 240	15,19	1 133 867 163	1 010 890 499	Sum annen langsiktig gjeld
					<i>Kortsiktig gjeld</i>
252 482 498	-		853 556 516	807 939 217	Gjeld til kredittinstitusjoner
80 257 889	8 920 038	19	1 356 419 859	637 797 283	Leverandørgjeld
2 018 988	1 614 782		15 353 873	28 779 342	Skyldig offentlige avgifter
88 649 720	321 823 586		146 367 452	288 612 614	Annen kortsiktig gjeld
423 409 095	332 358 406	15	2 371 697 700	1 763 128 456	Sum kortsiktig gjeld
1 144 587 558	1 086 864 646		3 558 186 463	2 774 018 955	Sum gjeld
2 500 699 397	1 875 179 806		5 861 835 383	5 177 930 450	Sum egenkapital og gjeld


Ålesund, 30. juni 2022



Morten Vike
Styrets leder



Roger Hofseth
Daglig leder og styremedlem



Hiroshi Okada
Styremedlem



Hofseth International AS

Morselskap		Kontantstrømoppstilling (Beløp i NOK)		Konsern	
2021	2020	KONTANTSTRØMANALYSE	Note	2021	2020
		<i>Kontantstrøm fra operasjonelle aktiviteter:</i>			
-8 137 460	-90 165 261	Ordinært resultat før skattekostnad		69 706 796	362 282 183
1 467 722	1 176 762	Ordinære avskrivninger	5,6	113 562 419	91 335 064
0	0	Betalt skatt	9	0	-10 185 277
0	0	Tap/gevinst ved salg av anleggsmidler		0	0
-103 250	14 906 622	Endring i varelager	3	-187 303 634	45 148 016
2 785 597	10 762 458	Endring i kundefordringer		-634 031	-766 500 774
71 337 851	-2 866 647	Endring i leverandørgjeld		718 622 576	-2 042 593
-151 619 932	234 828 562	Endring i andre tidsavgrensningsposter		39 714 066	179 981 054
<u>-84 269 472</u>	<u>168 642 496</u>	Netto kontantstrøm fra operasjonelle aktiviteter		<u>753 668 192</u>	<u>-99 982 327</u>
		<i>Kontantstrøm fra investeringsaktiviteter:</i>			
-691 973	-2 207 591	Utbetalinger ved kjøp av varige driftsmidler	6	-785 201 003	-81 755 469
0	0	Innbetalinger ved salg av varige driftsmidler		0	0
-938 026 628	-1 200 054	Utbetalinger ved kjøp av aksjer i andre selskaper	12,13	-61 839 843	-3 390 805
0	0	Innbetalinger ved salg av aksjer i andre selskaper		0	0
<u>-938 718 601</u>	<u>-3 407 645</u>	Netto kontantstrøm fra investeringsaktiviteter		<u>-847 040 846</u>	<u>-85 146 274</u>
		<i>Kontantstrøm fra finansieringsaktiviteter:</i>			
623 750 000	62 140 776	Innbetalinger ved opptak av ny langsiktig gjeld	19	780 054 441	62 140 776
-45 884 737	-38 471 924	Utbetalinger ved nedbetaling av langsiktig gjeld	19	-45 884 737	-47 807 693
252 482 498	0	Netto endring i kassekreditt	19	45 617 299	229 851 607
0	0	Utbetaling av utbytte	10	-23 539 485	-36 663 601
0	0	Innbetaling ved salg av egne aksjer		0	0
0	0	Netto inn- og utbetaling av egenkapital	10	-691 923 938	0
<u>830 347 761</u>	<u>23 668 852</u>	Netto kontantstrøm fra finansieringsaktiviteter		<u>64 323 580</u>	<u>207 521 089</u>
-192 640 312	188 903 703	Netto endring i bankinnskudd og kontanter		-29 049 074	22 392 488
196 319 794	7 416 091	Bankinnskudd og kontanter 01.01.		107 762 303	85 369 815
<u>3 679 482</u>	<u>196 319 794</u>	Bankinnskudd og kontanter 31.12.		<u>78 713 229</u>	<u>107 762 303</u>



Hofseth International AS

Note 1 Regnskapsprinsipper

Årsregnskapet er satt opp i samsvar med regnskapsloven og god regnskapsskikk.

Konsolideringsprinsipper

Konsoliderte selskap

Konsernregnskapet omfatter morselskapet Hofseth International AS og datterselskapene:

- Hofseth AS (100%)
- Seafood Farmers of Norway AS (100%)
- Hofseth Aalesund AS (100%)
- Hofseth Logistics AS (100%)
- Hofseth Property AS (100%)
- HIYR AS (98,3%) med datterselskapene Hofseth Aqua AS (100%) og Aspøy AS (100%)
- Hofseth International Inc (100%) med datterselskapet Hofseth LLC (51%)
- Hofseth Asia Pte Ltd (50,6%)

Konsernregnskapet viser selskapenes økonomiske stilling, og resultat av årets virksomhet og kontantstrømmer som en samlet økonomisk enhet. Det er anvendt enhetlige regnskapsprinsipper for alle selskaper som inngår i konsernet.

I konsernregnskapet erstattes posten aksjer i datterselskap med datterselskapets eiendeler og gjeld. Konsernregnskapet utarbeides som om konsernet var én økonomisk enhet. Transaksjoner, urealisert fortjeneste og mellomværende mellom selskapene i konsernet elimineres.

Omregning av utenlandske datterselskaper skjer ved at balansen omregnes til balansedagens kurs, og at resultatregnskapet omregnes til en gjennomsnittskurs. Eventuelle vesentlige transaksjoner omregnes til transaksjonsdagens kurs. Alle omregningsdifferanser føres direkte mot egenkapitalen.

Tilknyttede selskaper er enheter hvor konsernet har betydelig (men ikke bestemmende) innflytelse, over den finansielle og operasjonelle styringen (normalt ved eierandel på mellom 20 % og 50 %). Konsernregnskapet inkluderer konsernets andel av resultat fra tilknyttede selskaper regnskapsført etter egenkapitalmetoden fra det tidspunktet betydelig innflytelse oppnås og inntil slik innflytelse opphører. Når konsernets tapsandel overstiger investeringen i et tilknyttet selskap, reduseres konsernets balanseførte verdi til null og ytterligere tap regnskapsføres ikke med mindre konsernet har en forpliktelse til å dekke dette tapet.

Bruk av estimater

Ved utarbeidelse av årsregnskapet benyttes estimater og forutsetninger som har påvirket resultatregnskapet og verdsettelsen av eiendeler og gjeld, samt usikre eiendeler og forpliktelser på balansedagen i henhold til god regnskapsskikk. Områder som i stor grad inneholder slike skjønsmessige vurderinger, høy grad av kompleksitet, eller områder hvor forutsetninger og estimater er vesentlige for årsregnskapet, er beskrevet i notene.

Inntektsføring

Inntektsføring ved salg av varer skjer på leveringstidspunktet. For varer som selges til utlandet er det tidspunkt for utsendelse fra landet som anses som leveringstidspunkt. Tjenester inntektsføres etter hvert som de leveres. Ved salg i utenlandsk valuta bokføres salget til kursen på transaksjonstidspunktet, eller til sikringskurs i de tilfellene der det benyttes terminkontrakter.

Driftsinntektene er fratrukket merverdiavgift, rabatter og bonuser.

Utgifter sammenstilles med og kostnadsføres samtidig med de inntekter utgiftene kan henføres til. Utgifter som ikke kan henføres direkte til inntekter, kostnadsføres når de påløper.

Vesentlige inntekter og kostnader som ikke har sammenheng med ordinær virksomhet, klassifiseres som andre driftsinntekter og kostnader.



Hofseth International AS

Klassifisering og vurdering av balanseposter

Eiendeler bestemt til varig eie eller bruk klassifiseres som anleggsmidler. Anleggsmidler er vurdert til anskaffelseskost, fratrukket avskrivninger og nedskrivninger. Langsiktig gjeld balanseføres til nominelt beløp på transaksjonstidspunktet. Eiendeler som er tilknyttet varekretsløpet klassifiseres som omløpsmidler. Fordringer for øvrig klassifiseres som omløpsmidler hvis de skal tilbakebetales innen ett år. For gjeld legges analoge kriterier til grunn. Første års avdrag på langsiktige fordringer og langsiktig gjeld klassifiseres likevel ikke som omløpsmiddel og kortsiktig gjeld.

Goodwill , forskning og utvikling og andre immaterielle eiendeler

Goodwill har oppstått i forbindelse med kjøp av datterselskap. Goodwill avskrives over forventet levetid.

Utgifter til utvikling balanseføres i den grad det kan identifiseres en fremtidig økonomisk fordel knyttet til utvikling av en identifiserbar immateriell eiendel og utgiftene kan måles pålitelig. I motsatt fall kostnadsføres slike utgifter løpende. Balanseført utvikling avskrives lineært over økonomisk levetid.

Konsesjoner balanseføres til kostpris og avskrives ikke, men testes for eventuelt verdifall.

Varige driftsmidler

Varige driftsmidler balanseføres og avskrives over driftsmidlets økonomiske levetid. Vesentlige driftsmidler som består av flere betydelige komponenter med ulik levetid er dekomponert med ulik avskrivningstid for de ulike komponentene. Direkte vedlikehold av driftsmidler kostnadsføres løpende under driftskostnader, mens påkostninger eller forbedringer tillegges driftsmidlets kostpris og avskrives i takt med driftsmidlet. Varige driftsmidler nedskrives til gjenvinnbart beløp ved verdifall som forventes ikke å være forbigående. Gjenvinnbart beløp er det høyeste av netto salgsverdi og verdi i bruk. Verdi i bruk er nåverdi av fremtidige kontantstrømmer knyttet til eiendelen. Nedskrivningen reverseres når grunnlaget for nedskrivningen ikke lenger er til stede.

Ordinære avskrivninger er beregnet lineært over driftsmidlenes økonomiske levetid med utgangspunkt i historisk kostpris. Avskrivningene er klassifisert som ordinære driftskostnader.

Det skilles mellom finansiell og operasjonell leasing. Driftsmidler finansiert ved finansiell leasing er regnskapsmessig klassifisert under varige driftsmidler. Motposten er medtatt som langsiktig gjeld. Leiebeløp fordeles mellom rentekostnad og avdrag på gjelden. Operasjonell leasing kostnadsføres som driftskostnad basert på fakturert leasingleie.

Datterselskaper og tilknyttet selskap

Datterselskapet og tilknyttede selskaper vurderes etter kostmetoden i selskapsregnskapet. Investeringen er vurdert til anskaffelseskost for aksjene med mindre nedskrivning har vært nødvendig. Det er foretatt nedskrivning til virkelig verdi når verdifall skyldes årsaker som ikke kan antas å være forbigående og det må anses nødvendig etter god regnskapsskikk. Nedskrivninger er reversert når grunnlaget for nedskrivning ikke lenger er til stede.

Utbytte, konsernbidrag og andre utdelinger fra datterselskap er inntektsført samme år som det er avsatt i givers regnskap. Overstiger utbyttet / konsernbidraget andel av opptjent resultat etter anskaffelsestidspunktet, representerer den overskytende del tilbakebetaling av investert kapital, og utdelingene er fratrukket investeringens verdi i balansen til morselskapet.



Hofseth International AS

Investeringer i markedsbaserte aksjer

For kortsiktige investeringer i markedsbaserte aksjer brukes markedsverdi prinsippet. Verdien i balansen tilsvarer markedsverdien av investeringene pr. 31.12. Mottatt utbytte, og realiserte og urealiserte gevinster/tap, resultatføres som finansposter.

Varer

Råvarer og innkjøpte varer for videresalg vurderes til det laveste av anskaffelseskost (etter FIFO-prinsippet) og virkelig verdi. Egentilvirkede varer og varer i arbeid (biomasse) vurderes til laveste av full tilvirkningskost og antatt virkelig verdi. Ved beregning av virkelig verdi benyttes antatt framtidig salgspris med fradrag for salgskostnader og estimerte tilvirkningskostnader som forventes å påløpe for å bringe biomassen i salgsferdig stand. I full tilvirkningskost inngår direkte kostnader, indirekte variable og faste tilvirkningskostnader. Normal dødelighet i biomassen inngår i tilvirkningskostnader, unormal dødelighet tpsføres.

Kundefordringer

Kundefordringer og andre fordringer oppføres til pålydende etter fradrag for avsetning til forventet tap. Avsetning til tap gjøres på grunnlag av en individuell vurdering av de enkelte fordringene. I tillegg gjøres det for øvrige kundefordringer en uspesifisert avsetning for å dekke antatt tap.

Valuta

Transaksjoner i utenlandsk valuta omregnes til kursen på transaksjonstidspunktet. Pengeposter i utenlandsk valuta omregnes til norske kroner ved å benytte balansedagens kurs. Ikke-pengeposter som måles til historisk kurs uttrykt i utenlandsk valuta, omregnes til norske kroner ved å benytte valutakursen på transaksjonstidspunktet. Ikke-pengeposter som måles til virkelig verdi uttrykt i utenlandsk valuta, omregnes til valutakursen fastsatt på måletidspunktet. Valutakursendringer resultatføres løpende i regnskapsperioden under andre finansposter.

Terminkontrakter

Selskapet og konsernet bruker terminkontrakter på utenlandsk valuta for å sikre en framtidig vekslingskurs på antatt framtidige inn-/utbetalinger i fremmed valuta. Terminkontrakter som sikrer framtidige inn-/utbetalinger, regnskapsføres ikke.

Gjeld

Gjeld, med unntak for enkelte avsetninger for forpliktelser, balanseføres til nominelt gjeldsbeløp.

Pensjonsforpliktelser og pensjonskostnad

Selskapet og konsernet har pensjonsordninger basert på innskuddsplaner. Ved innskuddsplaner betaler selskapet innskudd til et forsikringselskap. Selskapet har ingen ytterligere betalingsforpliktelse etter at innskuddene er betalt. Innskuddene regnskapsføres som lønnskostnad. Eventuelle forskuddsbetalte innskudd balanseføres som eiendel (pensjonsmidler) i den grad innskuddet kan refunderes eller redusere framtidige innbetalinger.

Garantier/reklamasjoner

Garantier/reklamasjoner knyttet til avsluttede salg vurderes til estimert garantikostnad. Estimert beregnes med utgangspunkt i historiske tall, men korrigert for forventet avvik på grunn av for eksempel endring i kvalitets sikringsrutiner og endring i produktspekter. Avsetningen føres opp under "Annen kortsiktig gjeld", og endringen i avsetningen kostnadsføres.



Hofseth International AS

Skatter

Skattekostnaden i resultatregnskapet omfatter både periodens betalbare skatt og endring i utsatt skatt. Utsatt skatt beregnes på grunnlag av de midlertidige forskjeller som eksisterer mellom regnskapsmessige og skattemessige verdier, samt eventuelt ligningsmessig underskudd til fremføring ved utgangen av regnskapsåret. Skatteøkende og skattereduserende midlertidige forskjeller som reverserer eller kan reversere i samme periode er utlignet. Oppføring av utsatt skattefordel på netto skattereduserende forskjeller som ikke er utlignet og underskudd til fremføring, begrunnes med antatt fremtidig inntjening. Utsatt skatt og skattefordel som kan balanseføres oppføres netto i balansen.

Skattereduksjon ved avgitt konsernbidrag, og skatt på mottatt konsernbidrag som føres som reduksjon av balanseført beløp på investering i datterselskap, føres direkte mot skatt i balansen (mot betalbar skatt hvis konsernbidraget har virkning på betalbar skatt, og mot utsatt skatt hvis konsernbidraget har virkning på utsatt skatt). Utsatt skatt både i selskapsregnskapet og i konsernregnskapet regnskapsføres til nominelt beløp.

Kontantstrømoppstilling

Kontantstrømoppstillingen er utarbeidet etter den indirekte metoden. Kontanter og kontantekvivalenter omfatter kontanter, bankinnskudd og andre, kortsiktige plasseringer.



Hofseth International AS

Note 2 Salgsinntekter

Salgsinntekt fordelt per virksomhetsområde:

	Morselskap		Konsern	
	2021	2020	2021	2020
Fiskeforedling	-	-	4 012 462 676	3 754 210 089
Oppdrett	-	-	610 752 889	548 066 015
Andre salgsinntekter	62 324 279	56 033 241	49 732 461	18 137 613
Sum	62 324 279	56 033 241	4 672 948 026	4 320 413 717

Salgsinntekt fordelt per geografisk fordeling:

	Morselskap		Konsern	
	2021	2020	2021	2020
Norge	62 324 279	56 033 241	942 645 265	636 085 313
Nord-Amerika	-	-	2 306 014 722	2 259 054 607
Europa øvrig	-	-	930 921 841	1 024 390 263
Asia	-	-	279 529 564	45 976 283
Oseania	-	-	213 162 937	305 610 387
Verden øvrig	-	-	673 697	49 296 864
Sum	62 324 279	56 033 241	4 672 948 026	4 320 413 717

Note 3 Varer

	Morselskap		Konsern	
	31.12.2021	31.12.2020	31.12.2021	31.12.2020
Varebeholdning				
Lager av råvarer	-	-	102 499 790	74 688 307
Lager av egenproduserte og innkjøpte ferdigvarer	103 250	-	1 009 585 450	947 746 055
Lager av varer under tilvirkning	-	-	275 548 000	175 280 000
Innkjøpte ferdigvarer for salg	-	-	-	-
Avsetning for ukurans	-	-	-10 178 831	-7 563 587
Sum	103 250	-	1 377 454 409	1 190 150 775

Endring i varer under tilvirkning og ferdig tilvirkede varer -14 906 622 162 107 395 -124 140 819

Varebeholdningen er ved årets slutt vurdert til den laveste verdi av anskaffelseskost og virkelig verdi.

Note 4 Lønnskostnader og godtgjørelser

	Morselskap		Konsern	
	2021	2020	2021	2020
Lønnskostnader				
Lønninger	19 863 266	15 439 911	167 199 870	151 371 921
Arbeidsgiveravgift	2 820 193	2 215 690	20 363 261	16 602 393
Pensjonskostnader	739 620	425 667	8 559 903	6 156 280
Andre ytelser (inkl. innleid arbeidskraft)	1 166 679	735 027	212 488 079	210 545 327
Refusjon sjøfolk	-	-	-2 821 218	-2 642 225
Sum	24 589 758	18 816 295	405 789 895	382 033 695
Antall årsverk ansatte	23	17	260	220
Antall årsverk innleid arbeidskraft	-	-	251	224
Sum årsverk	23	17	511	444

Morselskap

Ytelser til ledende ansatte	Daglig leder
Lønn	853 690
Pensjonskostnader	38 172
Annen godtgjørelse	13 823
Sum	905 685

I tillegg ble det i 2021 kostnadsført kr 1 375 000 i konsulentonorar til RH Investments AS, hvor daglig leder Roger Hofseth eier 100% av aksjene. Styreleder har mottatt kr 25 000 i styrehonorar.

Det er ikke ytet lån eller stilt sikkerhet til fordel for daglig leder, styret eller aksjeeiere.



Hofseth International AS

Pensjonsforpliktelser

Selskapet er pliktig til å ha tjenstepensjonsordning etter lov om obligatorisk tjenstepensjon. Selskapet har opprettet en pensjonsordning som tilfredsstiller kravene i loven. Pensjonspremien føres som pensjonskostnad og bokføres sammen med lønnskostnader.

Honorar til revisor

	Morselskap	Konsern
Lovpålagt revisjon	899 477	2 948 896
Annen bistand, herunder skatterådgivning	732 155	1 841 671
Sum	1 631 632	4 790 567

Alle beløp er eksklusive merverdiavgift.

Note 5 Immaterielle eiendeler og goodwill

Morselskap	Andre rettigheter			
Akkumulert anskaffelseskost 01.01	6 343 458			
Tilgang i året	5 797			
Avgang i året	-			
Akkumulert anskaffelseskost 31.12	6 349 255			
Akkumulerte avskrivninger 01.01	3 626 969			
Årets ordinære avskrivninger	837 143			
Avskrivninger avgang driftsmidler i året	-			
Akkumulerte avskrivninger 31.12	4 464 112			
Bokført verdi 01.01	2 716 489			
Bokført verdi 31.12	1 885 143			
Økonomisk levetid	5 til 7 år			
Avskrivningsplan	Lineær			

Konsern	Andre rettigheter	Goodwill	Lisenser	Sum
Akkumulert anskaffelseskost 01.01	6 343 458	4 418 564	901 300 000	912 062 022
Tilgang i året	5 797	132 527	-	138 324
Avgang i året	-	-	-	-
Akkumulert anskaffelseskost 31.12	6 349 255	4 551 091	901 300 000	912 200 346
Akkumulerte avskrivninger 01.01	3 626 969	1 767 425	-	5 394 394
Årets ordinære avskrivninger	837 143	574 382	-	1 411 525
Avskrivninger avgang driftsmidler i året	-	-	-	-
Akkumulerte avskrivninger 31.12	4 464 112	2 341 807	-	6 805 919
Bokført verdi 01.01	2 716 489	2 651 139	901 300 000	906 667 628
Bokført verdi 31.12	1 885 143	2 209 284	901 300 000	905 394 427
Økonomisk levetid	5 til 7 år	Inntil 10 år	Evigvarende	
Avskrivningsplan	Lineær	Lineær		



Hofseth International AS

Note 6 Varige driftsmidler

	Inventar og driftsløsøre
Morselskap	
Akkumulert anskaffelseskost 01.01	4 660 646
Tilgang i året	686 176
Avgang i året	-
Akkumulert anskaffelseskost 31.12	5 346 822
Akkumulerte avskrivninger 01.01	2 871 066
Årets ordinære avskrivninger	630 279
Avgang i året	-
Akkumulerte avskrivninger 31.12	3 501 345
Bokført verdi 01.01	1 789 580
Bokført verdi 31.12	1 845 477
Økonomisk levetid	5-10 år
Avskrivningsplan	Lineær

Konsern	Tomter og bygninger	Maskiner og anlegg	Skip og flytende installasjoner	Leasede maskiner og vogntog	Inventar og driftsløsøre	Sum
Akkumulert anskaffelseskost 01.01	215 035 190	579 768 485	16 491 444	141 063 432	19 937 616	972 296 167
Tilgang i året	486 194 355	232 339 753	29 887 028	27 406 176	10 041 860	785 869 172
Avgang i året	-	-	-	2 150 000	-	2 150 000
Akkumulert anskaffelseskost 31.12	701 229 545	812 108 238	46 378 472	166 319 608	29 979 476	1 756 015 339
Akkumulerte avskrivninger 01.01	16 879 024	221 282 267	10 908 033	48 640 936	8 753 424	306 463 684
Årets ordinære avskrivninger	25 931 981	62 160 982	2 313 780	18 533 502	3 210 649	112 150 894
Avgang i året	-	-	-	1 529 898	-	1 529 898
Akkumulerte avskrivninger 31.12	42 811 005	283 443 249	13 221 813	65 644 540	11 964 073	417 084 680
Bokført verdi 01.01	198 156 166	358 486 218	5 583 411	92 422 496	11 184 192	665 832 483
Omregningsdifferanse valuta	-	-	-	-	-186 393	-186 393
Bokført verdi 31.12	658 418 540	528 664 989	33 156 659	100 675 068	17 829 009	1 338 744 265
Økonomisk levetid	10 - 25 år	5 - 10 år	20 år	5 - 10 år	5 - 10 år	
Avskrivningsplan	Lineær	Lineær	Lineær	Lineær	Lineær	

Konsernet har balanseført langsiktige leieavtaler som finansiell leasing. Tilhørende bokført verdi av leasinggjeld klassifisert som langsiktig gjeld utgjør per 31.12.2021 kr 120 664 547 (31.12.2020: kr 130 574 541).

Note 7 Husleie og operasjonelle leieavtaler

	Morselskap		Konsern	
	2021	2020	2021	2020
Selskapene holder til i leide lokaler.				
Husleiekostnad	1 908 187	740 831	22 502 799	41 692 169
Herav viderefakturert husleie	-	-	10 973 783	11 898 114
Netto husleiekostnad	1 908 187	740 831	11 529 016	29 794 055
Kostnadsførte operasjonelle leieavtaler	1 761 652	5 429 141	8 082 471	15 604 922

I tillegg til balanseførte leieavtaler som er beskrevet i noten for driftsmidler, så har selskapet operasjonelle leieavtaler som kostnadsføres løpende.



Hofseth International AS

Note 8 Spesifikasjon av finansposter

Annen finansinntekt og annen finanskostnad er spesifisert som følger:

	Morselskap		Konsern	
	2021	2020	2021	2020
Annen finansinntekt:				
Urealisert valutagevinst	6 458 269	76 015 941	7 313 333	84 596 851
Realisert valutagevinst	98 371 032	169 595 062	145 414 510	63 418 522
Andre finansinntekter	312 168	-	578 985	997 599
Gevinst ved realisasjon av aksjer	-	-	-	-
Sum	105 141 469	245 611 003	153 306 828	149 012 971
Annen finanskostnad:				
Urealisert valutatap	-	-	-	10 517 013
Realisert valutatap	33 727 458	367 108 631	49 261 825	295 933 331
Andre finanskostnader	2 815 121	1 111	27 801 747	1 395 968
Sum	36 542 579	367 109 742	77 063 572	307 846 312

Note 9 Skatt

	Morselskap		Konsern	
	2021	2020	2021	2020
Årets skattekostnad fremkommer slik:				
Betalbar skatt på årets resultat	-	-	-	-
Endring i utsatt skatt/skattefordel	33 958 445	-31 861 455	34 053 166	-8 179 156
Skattekostnad på ordinært resultat	33 958 445	-31 861 455	34 053 166	-8 179 156
Skattepliktig inntekt:				
Ordinært resultat før skatt	-8 137 458	-90 165 261	69 706 796	362 282 183
Permanente forskjeller	162 494 027	-54 659 535	85 649 247	-444 733 185
Endring i midlertidige forskjeller	-72 655 803	-25 058 352	-135 475 161	80 134 122
Anvendelse av fremførbart underskudd	-81 700 766	-	-19 880 882	-
Skattepliktig inntekt:	-	-169 883 148	-	-2 316 880
Beregning av effektiv skattesats:				
Ordinært resultat før skatt	-8 137 458	-90 165 261		
Beregnet skatt av resultat før skatt	-1 790 241	-19 836 357		
Skatteeffekt av permanente forskjeller 22%	35 748 686	-12 025 098		
Skatteeffekt av permanente forskjeller 15%	-	-		
Sum	33 958 445	-31 861 455		
Effektiv skattesats	-	-		
Spesifikasjon av grunnlag for utsatt skattefordel:				
Anleggsmidler	391 498	479 745	289 635 892	139 940 879
Omløpsmidler	-	-	285 697 864	159 075 000
Balansførte leieavtaler	-	-	48 671 166	28 763 248
Langsiktig gjeld	4 021 709	-68 597 500	4 021 709	3 111 535
Andre forskjeller	-	-	-	-
Sum midlertidige forskjeller	4 413 207	-68 117 755	628 026 631	330 890 662
Akkumulert fremførbart underskudd	-138 847 593	-216 714 980	-351 968 381	-332 087 499
Avskåret rentefradrag	-	-	-36 869 157	-36 869 157
Grunnlag for utsatt skattefordel	-134 434 386	-284 832 735	239 189 093	-38 065 994
Utsatt skatt/ utsatt skattefordel (-)	-29 575 565	-62 663 201	52 621 600	-8 374 518

Utsatt skatt per 31.12.2021 inkluderer utsatt skatt på merverdier knyttet til oppkjøp av konsoliderte datterselskap.

Selskaper i konsernet har i 2021 pågående SkatteFUNN prosjekter. Andel av prosjektkostnader som dekkes gjennom SkatteFUNN (19%) er ført som reduksjon av lønnskostnader med kr 4 645 784 og andre driftskoster med kr 1 233 753.



Hofseth International AS

Note 10 Egenkapital

Morselskap	Aksjekapital	Overkurs	Annen innskudd egenkapital	Egne aksjer	Annen EK/ udekket tap	Sum
Egenkapital 01.01	68 690 128	132 014 226	636 094 672	-1 553 100	-46 930 766	788 315 160
Årets resultat					-42 095 903	-42 095 903
Registrert kapitalforhøyelse	15 902 367	620 192 305	-636 094 672			0
Fusjon					749 080	749 080
Kapitalforhøyelse	15 279 826	595 913 214				611 193 040
Andre poster		-2 030 000			-19538	-2 049 538
Egenkapital 31.01	99 872 321	1 346 089 745	-	-1 553 100	-88 297 127	1 356 111 839

Konsern	Aksjekapital	Overkurs	Annen innskudd egenkapital	Egne aksjer	Minoritet	Annen EK/ udekket tap	Sum
Egenkapital 01.01	68 690 128	132 169 536	636 094 672	-1 897 771	1 253 051 474	315 803 456	2 403 911 495
Årets resultat						35 653 630	35 653 630
Registrert kapitalforhøyelse	15 902 367	620 192 305	-636 094 672				0
Fusjon						749 080	749 080
Kapitalforhøyelse	15 279 826	595 913 214					611 193 040
Transaksjoner minoritet					-691 924 450	-53 544 413	-745 468 863
Andre poster		-2 030 000		155 310		-514 772	-2 389 462
Egenkapital 31.01	99 872 321	1 346 245 056	-	-1 742 461	561 127 024	298 146 981	2 303 648 920

Annen innskutt minoritet består av preferansekapital i form av C-aksjer uten stemmerett i HIYR AS.

I henhold til vedtekstfestet innløsningsrett ble det den 2. februar 2022 registrert en kapitalnedsettelse på kr 16 351 848 inklusive overkurs med innløsning av 3 946 641 B-aksjer.

"Andre poster" inkluderer emisjonskostnader og valutaomregning, og er ført mot egenkapitalen.

Note 11 Aksjekapital

Aksjekapitalen i Hofseth International AS består per 31.12.2021 av:

	Antall	Pålydende	Bokført
Ordinære aksjer (A-aksjer)	686 901 283	0,10	68 690 128
Preferanseaksjer (B-aksjer)	311 821 928	0,10	31 182 193
Sum			99 872 321

B-aksjene har ikke stemmerett, men preferanserettigheter fremfor A-aksjene. Aksjer i samme klasse har like rettigheter.

Aksjonærene i Hofseth International AS per 31.12.2021 var (ordinære aksjer):

Aksjonær (A-aksjer)	Antall aksjer	Elerandel
RH Industri AS	311 224 710	45,3 %
Yokohama Reito Co. Ltd.	96 375 602	14,0 %
Blackrock R. and C. Strategy Trust	18 993 283	2,8 %
Asinvest AS	41 771 095	6,1 %
Häberg AS	28 780 121	4,2 %
Mixer Holding AS	27 480 000	4,0 %
RH Investments AS	108 184 536	15,7 %
Hofseth International AS (egne aksjer)	15 530 998	2,3 %
Hofseth AS (datterelskap)	1 893 611	0,3 %
Øvrige aksjonærer (mindre enn 1% eie)	36 667 327	5,3 %
Sum	686 901 283	100,0 %

Den er per 31. desember 2021 utstedt 311 821 928 preferanseaksjer (B-aksjer) pålydende NOK 0,1 per aksje. Aksjene er utstedt til Yokohama Reito Co. Ltd. Innbetalt overkurs for aksjene utgjør NOK 1 216 105 519, totalt NOK 1 247 287 712.

Innskutt preferansekapital skal i henhold til avtale med innskyter gi en avkastning på 1 % av den til enhver tid innskutte kapital til 31.12.2027 og 3% i etterfølgende år. Dersom det et år ikke er resultat til å utbetale avkastningen, akkumuleres avkastningen inntil betaling finner sted. Denne avkastningen har fortrinnsrett før ordinært utbytte på A-aksjer. I tillegg skal det foretas innløsning av 2 % av opprinnelig antall utstedte B-aksjer per år. B-aksjonæren kan etter 31.12.2028 kreve at aksjene konverteres til A-aksjer.



Hofseth International AS

Note 12 Aksjer og andeler i andre selskap

Morselskap

Selskap	Eierandel	Kostpris	Bokført verdi
Vanylven Utvikling AS	2,9 %	10 000	10 000
Rovdefjordbrua	0,9 %	90 000	90 000
Din Helsemat AS	34,0 %	3 400 000	3 400 000
Alsvåg Lakseslakteri AS	37,5 %	3 000 000	3 000 000
Norwegian Hydrogen AS	16,3 %	10 000 000	10 000 000
Tau Tech AS	12,4 %	21 500 000	21 500 000
Utviklingsforum Aalesund lufthavn	2,4 %	25 000	25 000
Brilliant Invest AS	9,45 %	23 200	23 200
Sum		38 048 200	38 048 200

Konsern

Selskap	Eierandel	Kostpris	Balanseført verdi
Gjøsend Utvikling AS	13,3 %	720 000	720 000
Fiskerinæringens innkj. (FIAS)	1,7 %	10 000	10 000
Nauplius Solutions AS	20,0 %	105 750	105 750
Norwegian Hydrogen AS	14,0 %	10 000 000	10 000 000
Vanylven Utvikling AS	6,0 %	16 000	16 000
Rovdefjordbrua	0,9 %	90 000	90 000
Din Helsemat AS	34,0 %	3 400 000	3 400 000
Alsvåg Lakseslakteri AS	37,5 %	3 000 000	3 000 000
Tau Tech AS	12,4 %	21 500 000	21 500 000
Utviklingsforum Aalesund lufthavn	2,4 %	25 000	25 000
Brilliant Invest AS	9,45 %	23 200	23 200
Sum balanseført verdi 31.12.		38 889 950	38 889 950

Note 13 Aksjer i datterselskap og tilknyttede selskap

Morselskap

Investering i datterselskap	Forretningskontor	Eier/stemmeandel	Balanseført verdi
Hofseth AS	Syvde	100 %	507 000 000
Hofseth Aalesund AS	Ålesund	100 %	216 420 000
Seafood Farmers of Norway AS	Valderøya	100 %	129 047 889
Hofseth Logistics AS	Ålesund	100 %	6 000 000
Hofseth Property AS	Ålesund	100 %	209 005 000
HIVR AS***	Ålesund	98,3%/100%	662 602 000
Hofseth International Inc*	Chicago	100 %	785 000
Hofseth Asia Pte. Ltd.**	Singapore	50,6 %	36 337
Sum balanseført verdi 31.12.			1 730 896 226

* Hofseth International Inc. eier 51% av Hofseth LLC.

** Hofseth Asia Pte Ltd. eier 100% av Hofseth Shanghai.

*** HIVR AS eier 100 % av aksjene i Hofseth Aqua AS. Hofseth Aqua AS eier 100 % av aksjene i Aspøy AS.

Avtalen om kjøp av resterende A-aksjer i HIVR AS i 2021 inkluderer bestemmelser om earn-out.

Investering i tilknyttet selskap	Forretningskontor	Eier/stemmeandel	Balanseført verdi	Resultatandel 2021	Egenkapitalandel 31.12.2021
Atlas Premium SIA	Riga	49 %	9	-	-
Icefresh AS	Ålesund	37 %	2 223 198	-58 213	2 164 985
Taumar AS	Bømlo	49 %	26 500 000	1 907 753	26 227 438
Meerbiocare GmbH	Hamburg	50 %	4 490 775	-	4 490 775
Sum balanseført verdi 31.12.			33 213 982	1 849 540	32 883 198



Hofseth International AS

Note 14 Investeringer i markedsbaserte aksjer

Selskap	Antall aksjer	Kostpris	Balansført verdi
Hofseth Biocare ASA	58 881 778	152 592 635	412 172 446

Aksjene er klassifisert som omløpsmiddel med bakgrunn i formålet med investeringen og er vurdert til virkelig verdi i henhold til regnskapsloven §5-8. Verdireduksjon i konsernet utgjør kr 164 868 978 i 2021 (i 2020: verdiløkning med kr 405 387 544).

Note 15 Mellomværende med nærstående

	Morselskap		Konsern	
	2021	2020	2021	2020
<i>Langsiktige fordringer</i>				
Konsernselskap	-	-	-	-
Øvrige nærstående	26 009 667	-	26 009 667	-
Sum	26 009 667	-	26 009 667	-
<i>Kortsiktige fordringer</i>				
Konsernselskap	117 493 379	23 080	-	-
Øvrige nærstående	8 269 222	51 170 804	1 304 206 058	1 020 186 343
Sum	125 762 601	51 193 884	1 304 206 058	1 020 186 343
<i>Langsiktig gjeld</i>				
Konsernselskap	-	-	-	-
Øvrige nærstående	97 428 463	683 662 045	97 428 463	683 662 045
Sum	97 428 463	683 662 045	97 428 463	683 662 045
<i>Kortsiktig gjeld</i>				
Konsernselskap	84 293 884	175 403 253	-	-
Øvrige nærstående	488 868	15 472 631	436 569 249	289 836 604
Sum	84 782 752	190 875 894	436 569 249	289 836 604

For morselskapet inkluderer mellomværende med konsernselskap per 31.12.21 utbytte og konsernbidrag inntektsført i 2021. Tilsvarende gjelder for 2020. Langsiktige fordringer og gjeld renteberegnes.

Som nærstående selskap er følgende selskap inkludert: Hofseth Sales AS, RH Industri AS, RH Investments AS, RHI AS, Hofseth Biocare ASA, Platina Seafood AS, Taumar AS, Atlas Premium SIA (Estland), Hofseth Europe GmbH (Tyskland) og Yokohama Reito Co. Ltd. (Japan).

Note 16 Transaksjoner med konsernselskap og øvrige nærstående

	Morselskap		Konsern
	Mot konsernselskap	Øvrige nærstående	Øvrige nærstående
<i>Inntekter</i>			
Salg av varer og tjenester	-	-	2 163 724 251
Viderefakturerte kostnader og leasing	2 180 150	5 106 787	9 586 838
Inntekt management fee	36 820 000	-	-
Renteinntekter	1 218 000	-	-
Sum	40 218 150	5 106 787	2 173 311 089
<i>Kostnader</i>			
Kjøp av varer og tjenester	18 964 733	-	2 007 717 355
Innleid personell, leie og andre driftskostnader	2 108 461	2 466 955	191 596 667
Kostnad management fee	-	-	-
Rentekostnader	-	6 801 245	17 292 435
Sum	21 073 194	9 268 200	2 216 606 457

Transaksjoner med nærstående parter gjennomføres på armlengdes avstand. Som nærstående selskap er følgende selskap inkludert: Hofseth Sales AS, RH Industri AS, RH Investments AS, RHI AS, Hofseth Biocare ASA, Platina Seafood AS, Taumar AS, Atlas Premium SIA (Estland), Hofseth Europe GmbH (Tyskland) og Yokohama Reito Co. Ltd. (Japan).



Hofseth International AS

Note 17 Fordringer

Forfallsstruktur på andre langsiktige fordringer:

	Morselskap		Konsern	
	2021	2020	2021	2020
Forfall innen ett år etter balansedagen	16 303 705	34 870 236	16 643 196	34 870 236
Forfall mellom ett og fem år etter balansedagen	104 017 488	74 843 494	105 117 449	76 118 915
Forfall over fem år etter balansedagen	-	2 855 476	-	2 855 476
Sum	120 321 193	112 569 206	121 760 645	113 844 627
Kundefordringer til pålydende	3 460 005	6 245 602	1 392 726 240	1 392 267 918
Avsetning til tap	-	-	-250 921	-426 630
Balanseført verdi kundefordringer	3 460 005	6 245 602	1 392 475 319	1 391 841 288
Endring i avsetning til tap	-	-	-	-
Realiserte tap	-	-	-	-
Sum resultatførte tap på krav	-	-	-	-

Note 18 Bankinnskudd og likvider

	Morselskap		Konsern	
	2021	2020	2021	2020
Bundet bankinnskudd, skattetrekkmidler	922 173	980 942	6 258 038	5 988 775

Note 19 Langsiktig gjeld, pantstillelser og garantier

	Morselskap		Konsern	
	2021	2020	2021	2020
Forfallsstruktur på langsiktig gjeld:				
Forfall innen ett år etter balansedagen	607 202 194	-	663 447 624	-
Forfall mellom to til fem år etter balansedagen	76 595 266	95 676 996	284 444 022	337 967 577
Forfall over fem år etter balansedagen	37 381 003	658 829 245	185 975 517	672 922 923
Sum	721 178 463	754 506 240	1 133 867 163	1 010 890 499

Bokført verdi av gjeld som er sikret ved pant:

Langsiktig gjeld	623 750 000	-	1 034 821 576	254 574 539
Kortsiktig gjeld	252 482 498	-	909 301 090	785 269 683
Sum	876 232 498	-	1 944 122 666	1 039 844 222

Bokført verdi av eiendeler pantsatt for egen gjeld:

Konsesjoner, immaterielle eiendeler	-	-	903 185 143	904 016 489
Driftsmidler	-	-	1 338 744 265	665 832 483
Varelager	-	-	1 377 454 409	1 190 150 775
Fordringer	-	-	1 414 822 389	1 712 168 015
Markedsbaserte aksjer	412 172 446	577 041 424	412 172 446	577 041 424
Andre aksjer	1 757 396 226	-	26 500 000	-
Sum	2 169 568 672	577 041 424	4 569 693 509	5 049 209 186

Morselskapet har et syndikatlån på NOK 600 millioner som reforhandles i 2022. Lånet er klassifisert som langsiktig.

Det er knyttet vilkår til konsernets gjeld til kredittinstitusjoner.

Morselskapet har etablert en konsernkontoavtale med kredittinstitusjon. Selskapets aksjer i HBC med bokført verdi kr 412 172 446 er stillet som sikkerhet for avtalen. I tillegg har morselskapet avgitt selvskyldnerkavsjon på kr 150 millioner. Morselskapet har også garantert for leasingrammer og factoring finansiering i datterselskap.

Et av datterselskapene i konsernet har pågående anlegg under utførelse. Per 31.12.2021 er henholdsvis kr 119,2 millioner aktivert som tomter, bygninger o.a. fast eiendom, mens kr 142,4 millioner er aktivert som maskiner og anlegg. Per 31.12.2021 er om lag kr 246 millioner av dette finansiert gjennom selskapets arbeidskapital. Anleggene er i 2022 finansiert med langsiktig finansiering.



Hofseth International AS

Note 20 Likvititets- og finansiell markedsrisiko

Markedsrisiko

Konsernet er eksponert for finansiell risiko på ulike områder, spesielt valutarisiko. For å redusere valutarisikoen benyttes valutaterminkontrakter. Håndtering av valutarisiko gjøres samlet for konsernet gjennom morselskapet. Selskapet er eksponert for endringer i rentenivået da all finansiering er i flytende rente. Videre er man utsatt for store fluktasjoner i innkjøpspriser, noe som påvirker marginer og prissetting utad. Måsetningen er å avdekke disse eksponeringene i størst mulig grad.

Kreditrisiko

Selskapene i konsernet har historisk hatt lite tap på fordringer. Konsernet har kredittforsikret store deler av sine krav, og kredittrisikoen anses derfor som lav.

Likviditetsrisiko

De heleide selskapene finansieres i hovedsak med konsernintern finansiering. Konsernet har en finansieringsstruktur som er tilpasset aktivitetsnivået og vekst, og styret vurderer likviditeten som tilfredsstillende.

Valutaterminkontrakter

Morselskapet inngår på vegne av Hofseth AS, Seafood Farmers of Norway AS og Hofseth Aalesund AS valutaterminkontrakter for å sikre salg i USD, JPY og EUR, når dette kan estimeres pålitelig ved salgsordre. Salg som er sikret inntektsføres til sikringskurs. Terminkontraktene er ikke balanseført. Per 31.12.21 hadde selskapet og konsernet følgende åpne terminkontrakter (kontrakter i samme valutapar er slått sammen):

Kontrakt	Kjøp	Salg	MTM -verdi 31.12
Terminkontrakt valuta	NOK 259 039 719	USD 28 300 000	NOK 8 843 876
Terminkontrakt valuta	NOK 34 882 103	EUR 3 400 000	NOK 690 077
Terminkontrakt valuta	NOK 5 482 723	JPY 70 000 000	NOK 122 348
Sum			NOK 9 656 301

MTM verdi 31.12 representerer en urealisert gevinst på terminkontraktene, hensyntatt underliggende renteelement i kontraktene.