



## ÅRSREGNSKAPET FOR REGNSKAPSÅRET 2021 - GENERELL INFORMASJON

### Enheten

Organisasjonsnummer: 989 103 202  
Organisasjonsform: Aksjeselskap  
Foretaksnavn: GMS INVEST AS  
Forretningsadresse: c/o Gerhard M. Schive  
Strømstangveien 12A  
1367 SNARØYA

### Regnskapsår

Årsregnskapets periode: 01.01.2021 - 31.12.2021

### Konsern

Morselskap i konsern: Ja  
Konsernregnskap lagt ved: Nei

### Regnskapsregler

Regler for små foretak benyttet: Ja  
Benyttet ved utarbeidelsen av årsregnskapet til selskapet: Regnskapslovens alminnelige regler

### Årsregnskapet fastsatt av kompetent organ

Bekreftet av representant for selskapet: Gerhard M. Schive  
Dato for fastsettelse av årsregnskapet: 31.05.2022

### Grunnlag for avgivelse

År 2021: Årsregnskapet er elektronisk innlevert  
År 2020: Tall er hentet fra elektronisk innlevert årsregnskap fra 2021

*Det er ikke krav til at årsregnskapet m.v. som sendes til Regnskapsregisteret er undertegnet. Kontrollen på at dette er utført ligger hos revisor/enhetens øverste organ. Sikkerheten ivaretas ved at innsender har rolle/rettighet for innsending av årsregnskapet via Altinn, og ved at det bekreftes at årsregnskapet er fastsatt av kompetent organ.*

Brønnøysundregistrene, 01.08.2023



## Resultatregnskap

Beløp i: NOK	Note	2021	2020
<b>RESULTATREGNSKAP</b>			
<b>Inntekter</b>			
Salgsinntekt		83 600	
<b>Sum inntekter</b>		<b>83 600</b>	
<b>Kostnader</b>			
Lønnskostnad	2		
Annen driftskostnad		28 100	23 125
<b>Sum kostnader</b>		<b>28 100</b>	<b>23 125</b>
<b>Driftsresultat</b>		<b>55 500</b>	<b>-23 125</b>
<b>Finansinntekter og finanskostnader</b>			
Inntekt på investering i datterselskap		240 000	300 000
Annen renteinntekt		158	96
<b>Sum finansinntekter</b>		<b>240 158</b>	<b>300 096</b>
<b>Netto finans</b>		<b>240 158</b>	<b>300 096</b>
<b>Ordinært resultat før skattekostnad</b>			
Skattekostnad på ordinært resultat	3	10 567	
<b>Ordinært resultat etter skattekostnad</b>		<b>285 091</b>	<b>276 971</b>
<b>Årsresultat</b>	4	<b>285 091</b>	<b>276 971</b>
<b>Årsresultat etter minoritetsinteresser</b>		<b>285 091</b>	<b>276 971</b>
<b>Totalresultat</b>		<b>285 091</b>	<b>276 971</b>
<b>Overføringer og disponeringer</b>			
Avsatt til annen egenkapital		285 091	276 971
<b>Sum overføringer og disponeringer</b>		<b>285 091</b>	<b>276 971</b>



## Balanse

Beløp i: NOK	Note	2021	2020
<b>BALANSE - EIENDELER</b>			
<b>Anleggsmidler</b>			
<b>Immaterielle eiendeler</b>			
Utsatt skattefordel	3		
<b>Finansielle anleggsmidler</b>			
Investering i datterselskap	5	1 520 486	1 520 486
Investering i annet foretak i samme konsern	5		
Lån til foretak i samme konsern	6		
<b>Sum finansielle anleggsmidler</b>		<b>1 520 486</b>	<b>1 520 486</b>
<b>Sum anleggsmidler</b>		<b>1 520 486</b>	<b>1 520 486</b>
<b>Omløpsmidler</b>			
<b>Varer</b>			
<b>Fordringer</b>			
Kundefordringer	6		
Andre kortsiktige fordringer	6	240 000	300 283
<b>Sum fordringer</b>	6	<b>240 000</b>	<b>300 283</b>
<b>Investeringer</b>			
Aksjer og andeler i foretak i samme konsern	5		
<b>Bankinnskudd, kontanter og lignende</b>			
Bankinnskudd, kontanter o.l.		195 686	153
<b>Sum bankinnskudd, kontanter og lignende</b>		<b>195 686</b>	<b>153</b>
<b>Sum omløpsmidler</b>		<b>435 686</b>	<b>300 437</b>
<b>SUM EIENDELER</b>		<b>1 956 172</b>	<b>1 820 923</b>

## BALANSE - EGENKAPITAL OG GJELD

### Egenkapital



## Balanse

<b>Beløp i: NOK</b>	<b>Note</b>	<b>2021</b>	<b>2020</b>
<b>Innskutt egenkapital</b>			
Aksjekapital	7	100 000	100 000
Beholdning av egne aksjer	7		
Overkurs		1 408 486	1 408 486
<b>Sum innskutt egenkapital</b>		<b>1 508 486</b>	<b>1 508 486</b>
<b>Opptjent egenkapital</b>			
Annen egenkapital		410 527	312 437
<b>Sum opptjent egenkapital</b>		<b>410 527</b>	<b>312 437</b>
<b>Sum egenkapital</b>	4	<b>1 919 013</b>	<b>1 820 923</b>
<b>Gjeld</b>			
<b>Langsiktig gjeld</b>			
Utsatt skatt	3	1 584	
<b>Sum avsetninger for forpliktelser</b>		<b>1 584</b>	
<b>Annen langsiktig gjeld</b>			
Gjeld til kredittinstitusjoner	6		
Øvrig langsiktig gjeld	6		
<b>Sum langsiktig gjeld</b>		<b>1 584</b>	<b>0</b>
<b>Kortsiktig gjeld</b>			
Leverandørgjeld	6		
Betalbar skatt	3	8 983	
Annen kortsiktig gjeld	6	26 592	
<b>Sum kortsiktig gjeld</b>	6	<b>35 575</b>	
<b>Sum gjeld</b>		<b>37 159</b>	<b>0</b>
<b>SUM EGENKAPITAL OG GJELD</b>		<b>1 956 172</b>	<b>1 820 923</b>



## Brønnøysundregistrene

### ÅRSREGNSKAP FOR REGNSKAPSÅRET 2021 - GENERELL INFORMASJON

Journalnummer: 2022 402805

#### Enheten

Organisasjonsnummer: 989 103 202  
Organisasjonsform: Aksjeselskap  
Foretaksnavn: GMS INVEST AS  
Forretningsadresse: c/o Gerhard M. Schive  
Strømstangveien 12A  
1367 SNARØYA

#### Regnskapsår

Årsregnskapets periode: 01.01.2021 - 31.12.2021

#### Konsern

Mørselskap i konsern: Ja  
Konsernregnskap lagt ved: Nei

#### Regnskapsregler

Regler for små foretak benyttet: Ja  
Benyttet ved utarbeidelsen av  
årsregnskapet til selskapet: Regnskapslovens alminnelige regler

#### Årsregnskapet fastsatt av kompetent organ

Bekreftet av representant for selskapet: Gerhard M. Schive  
Dato for fastsettelse av årsregnskapet: 31.05.2022

#### Grunnlag for avgivelse

År 2021: Årsregnskap er elektronisk innlevert.  
År 2020: Tall er hentet fra elektronisk innlevert årsregnskap fra 2021.

*Det er ikke krav til at årsregnskapet m.v. som sendes til Regnskapsregisteret er undertegnet. Kontrollen på at dette er utført ligger hos revisor/enhetens øverste organ. Sikkerheten ivaretas ved at innsender har rolle/rettighet for innsending av årsregnskapet via Altinn, og ved at det bekreftes at årsregnskapet er fastsatt av kompetent organ.*

Brønnøysundregistrene, 13.06.2022



Organisasjonsnr: 989 103 202  
GMS INVEST AS

## RESULTATREGNSKAP

<b>Beløp i: NOK</b>	<b>Note</b>	<b>2021</b>	<b>2020</b>
<b>RESULTATREGNSKAP</b>			
<b>Inntekter</b>			
Salgsinntekt		83 600	
<b>Sum inntekter</b>		<b>83 600</b>	
<b>Kostnader</b>			
Lønnskostnad	2		
Annen driftskostnad		28 100	23 125
<b>Sum kostnader</b>		<b>28 100</b>	<b>23 125</b>
<b>Driftsresultat</b>		<b>55 500</b>	<b>-23 125</b>
<b>Finansinntekter og finanskostnader</b>			
Inntekt på investering i datterselskap		240 000	300 000
Annen renteinntekt		158	96
<b>Sum finansinntekter</b>		<b>240 158</b>	<b>300 096</b>
<b>Netto finans</b>		<b>240 158</b>	<b>300 096</b>
<b>Ordinært resultat før skattekostnad</b>		<b>295 658</b>	<b>276 971</b>
Skattekostnad på ordinært resultat	3	10 567	
<b>Ordinært resultat etter skattekostnad</b>		<b>285 091</b>	<b>276 971</b>
<b>Årsresultat</b>	4	<b>285 091</b>	<b>276 971</b>
<b>Årsresultat etter minoritetsinteresser</b>		<b>285 091</b>	<b>276 971</b>
<b>Totalresultat</b>		<b>285 091</b>	<b>276 971</b>
<b>Overføringer og disponeringer</b>			
Avsatt til annen egenkapital		285 091	276 971
<b>Sum overføringer og disponeringer</b>		<b>285 091</b>	<b>276 971</b>



Organisasjonsnr: 989 103 202  
GMS INVEST AS

## BALANSE

**Beløp i: NOK** **Note** **2021** **2020**

### BALANSE - EIENDELER

#### Anleggsmidler

##### Immaterielle eiendeler

Utsatt skattefordel 3

##### Finansielle anleggsmidler

Investering i datterselskap 5 1 520 486 1 520 486

Investering i annet

foretak i samme konsern 5

Lån til foretak i samme

konsern 6

**Sum finansielle anleggsmidler** **1 520 486** **1 520 486**

**Sum anleggsmidler** **1 520 486** **1 520 486**

#### Omløpsmidler

##### Varer

##### Fordringer

Kundefordringer 6

Andre kortsiktige

fordringer 6 240 000 300 283

**Sum fordringer** **6** **240 000** **300 283**

##### Investeringer

Aksjer og andeler i

foretak i samme konsern 5

##### Bankinnskudd, kontanter

##### og lignende

Bankinnskudd, kontanter o.

l. 195 686 153

**Sum bankinnskudd,**

**kontanter og lignende** **195 686** **153**

**Sum omløpsmidler** **435 686** **300 437**

**SUM EIENDELER** **1 956 172** **1 820 923**

### BALANSE - EGENKAPITAL OG

### GJELD

#### Egenkapital

##### Innskutt egenkapital

Aksjekapital 7 100 000 100 000

Beholdning av egne aksjer 7

Overkurs 1 408 486 1 408 486



<b>Sum innskutt egenkapital</b>		<b>1 508 486</b>	<b>1 508 486</b>
<b>Opptjent egenkapital</b>			
Annen egenkapital		410 527	312 437
<b>Sum opptjent egenkapital</b>		<b>410 527</b>	<b>312 437</b>
<b>Sum egenkapital</b>	<b>4</b>	<b>1 919 013</b>	<b>1 820 923</b>
<b>Gjeld</b>			
<b>Langsiktig gjeld</b>			
Utsatt skatt	3	1 584	
<b>Sum avsetninger for forpliktelser</b>		<b>1 584</b>	
<b>Annen langsiktig gjeld</b>			
Gjeld til kredittinstitusjoner	6		
Øvrig langsiktig gjeld	6		
<b>Sum langsiktig gjeld</b>		<b>1 584</b>	<b>0</b>
<b>Kortsiktig gjeld</b>			
Leverandørgjeld	6		
Betalbar skatt	3	8 983	
Annen kortsiktig gjeld	6	26 592	
<b>Sum kortsiktig gjeld</b>	<b>6</b>	<b>35 575</b>	
<b>Sum gjeld</b>		<b>37 159</b>	<b>0</b>
<b>SUM EGENKAPITAL OG GJELD</b>		<b>1 956 172</b>	<b>1 820 923</b>



Organisasjonsnr: 989 103 202  
GMS INVEST AS

NOTEOPPLYSNINGER - SELSKAP - alle poster oppgitt i hele tall

Note

Antall aksjer og aksjeeiere

Note


Antall årsverk i regnskapsåret

Virksomheten har hatt følgende antall årsverk:  
0.00

Omløpsmidler                      Startdato      Sluttdato      Endring

Skattemessig fremf.undersk. Startdato      Sluttdato      Endring

Kortsiktig gjeld                      Startdato      Sluttdato      Endring



# Årsregnskap 2021

## Gms Invest AS

**Resultatregnskap**  
**Balanse**  
**Noter til regnskapet**

**Org.nr.: 989 103 202**



<b>Gms Invest AS</b>			
<b>Resultatregnskap</b>			
<b>Driftsinntekter og driftskostnader</b>	<b>Note</b>	<b>2021</b>	<b>2020</b>
Salgsinntekt		83 600	0
<b>Sum driftsinntekter</b>		<b>83 600</b>	<b>0</b>
Annen driftskostnad		28 100	23 125
<b>Sum driftskostnader</b>		<b>28 100</b>	<b>23 125</b>
<b>Driftsresultat</b>		<b>55 500</b>	<b>-23 125</b>
<b>Finansinntekter og finanskostnader</b>			
Inntekt på investering i datterselskap		240 000	300 000
Annen renteinntekt		158	96
<b>Resultat av finansposter</b>		<b>240 158</b>	<b>300 096</b>
Ordinært resultat før skattekostnad		295 658	276 971
Skattekostnad på ordinært resultat	3	10 567	0
<b>Ordinært resultat</b>		<b>285 091</b>	<b>276 971</b>
<b>Årets resultat</b>	4	<b>285 091</b>	<b>276 971</b>
<b>Overføringer</b>			
Avsatt til annen egenkapital		285 091	276 971
<b>Sum overføringer</b>		<b>285 091</b>	<b>276 971</b>



<b>Gms Invest AS</b>			
<b>Balanse</b>			
<b>Eiendeler</b>	<b>Note</b>	<b>2021</b>	<b>2020</b>
<b>Anleggsmidler</b>			
<b>Finansielle anleggsmidler</b>			
Investeringer i datterselskap	5	<u>1 520 486</u>	<u>1 520 486</u>
<b>Sum finansielle anleggsmidler</b>		<u><b>1 520 486</b></u>	<u><b>1 520 486</b></u>
<b>Sum anleggsmidler</b>		<u><b>1 520 486</b></u>	<u><b>1 520 486</b></u>
<b>Omløpsmidler</b>			
<b>Fordringer</b>			
Andre kortsiktige fordringer	6	<u>240 000</u>	<u>300 283</u>
<b>Sum fordringer</b>	6	<u><b>240 000</b></u>	<u><b>300 283</b></u>
<b>Investeringer</b>			
Bankinnskudd, kontanter o.l.		195 686	153
<b>Sum omløpsmidler</b>		<u><b>435 686</b></u>	<u><b>300 437</b></u>
<b>Sum eiendeler</b>		<u><b>1 956 172</b></u>	<u><b>1 820 923</b></u>



<b>Gms Invest AS</b>			
Balanse			
<b>Egenkapital og gjeld</b>	<b>Note</b>	<b>2021</b>	<b>2020</b>
<b>Innskutt egenkapital</b>			
Aksjekapital	7	100 000	100 000
Overkurs		<u>1 408 486</u>	<u>1 408 486</u>
<b>Sum innskutt egenkapital</b>		<b><u>1 508 486</u></b>	<b><u>1 508 486</u></b>
<b>Opptjent egenkapital</b>			
Annen egenkapital		<u>410 527</u>	<u>312 437</u>
<b>Sum opptjent egenkapital</b>		<b><u>410 527</u></b>	<b><u>312 437</u></b>
<b>Sum egenkapital</b>	4	<b><u>1 919 013</u></b>	<b><u>1 820 923</u></b>
<b>Gjeld</b>			
Utsatt skatt	3	<u>1 584</u>	<u>0</u>
<b>Sum avsetning for forpliktelse</b>		<b><u>1 584</u></b>	<b><u>0</u></b>
<b>Kortsiktig gjeld</b>			
Betalbar skatt	3	8 983	0
Annen kortsiktig gjeld	6	<u>26 592</u>	<u>0</u>
<b>Sum kortsiktig gjeld</b>	6	<b><u>35 575</u></b>	<b><u>0</u></b>
<b>Sum gjeld</b>		<b><u>37 159</u></b>	<b><u>0</u></b>
<b>Sum egenkapital og gjeld</b>		<b><u>1 956 172</u></b>	<b><u>1 820 923</u></b>

Asker, 31.05.2022  
Styret i Gms Invest AS

Gerhard Magnus Schive  
styreleder

Gms Invest AS	Side 4
---------------	--------



## Regnskapsprinsipper

Årsregnskapet er satt opp i samsvar med regnskapsloven og NRS 8 - God regnskapsskikk for små foretak.

## Driftsinntekter

Inntektsføring ved salg av varer skjer på leveringstidspunktet. Tjenester inntektsføres etter hvert som de leveres.

## Skatt

Skattekostnaden i resultatregnskapet omfatter både periodens betalbare skatt og endring i utsatt skatt. Utsatt skatt er beregnet med 22 % på grunnlag av de midlertidige forskjeller som eksisterer mellom regnskapsmessige og skattemessige verdier, samt ligningsmessig underskudd til fremføring ved utgangen av regnskapsåret. Skatteøkende og skattereduserende midlertidige forskjeller som reverserer eller kan reverseres i samme periode er utlignet og nettoført.

## Klassifisering og vurdering av omløpsmidler

Omløpsmidler og kortsiktig gjeld omfatter normalt poster som forfaller til betaling innen ett år etter balansedagen, samt poster som knytter seg til varekretsløpet. Omløpsmidler vurderes til laveste verdi av anskaffelseskost og virkelig verdi.

## Aksjer i datterselskap

Datterselskap vurderes etter kostmetoden i selskapsregnskapet. Investeringen er vurdert til anskaffelseskost for aksjene med mindre nedskrivning har vært nødvendig. Det er foretatt nedskrivning til virkelig verdi når verdifall skyldes årsaker som ikke kan forventes å være forbigående og det må anses nødvendig etter god regnskapsskikk. Nedskrivninger er reversert når grunnlaget for nedskrivning ikke lenger er til stede.

Utbytte, konsernbidrag og andre utdelinger fra datterselskap er inntektsført samme år som det er avsatt i givers regnskap. Overstiger utbytte / konsernbidraget andelen av opptjent resultat etter anskaffelsestidspunktet, representerer den overskytende del tilbakebetaling av investert kapital, og utdelingene er fratrukket investeringens verdi i balansen til morselskapet.

## Fordringer

Kundefordringer og andre fordringer oppføres til pålydende etter fradrag for avsetning til forventet tap. Avsetning til tap gjøres på grunnlag av en individuell vurdering av de enkelte fordringene.

## Note 2 Lønnskostnader

Gms Invest AS har ikke hatt lønns- eller personalkostnader i 2021 og det foreligger heller ingen slike forpliktelser.

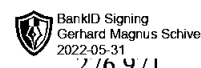
## Note 3 Skatt

<b>Årets skattekostnad</b>	<b>2021</b>	<b>2020</b>
Resultatført skatt på ordinært resultat:		
Betalbar skatt	8 983	0
Endring i utsatt skatt	1 584	0
<b>Skattekostnad ordinært resultat</b>	<b>10 567</b>	<b>0</b>

Skattepliktig inntekt:



Ordinært resultat før skatt	295 658	
Permanente forskjeller	-231 000	-291 000
Anvendelse av fremførbart underskudd	-23 824	0
<b>Skattepliktig inntekt</b>	<b>40 834</b>	<b>-14 029</b>
Betalt skatt i balansen:		
Betalbar skatt på årets resultat	8 983	0
<b>Sum betalbar skatt i balansen</b>	<b>8 983</b>	<b>0</b>



Skatteeffekten av midlertidige forskjeller som har gitt opphav til utsatt skatt og utsatte skattefordeler, spesifisert på typer av midlertidige forskjeller

	2021	2020	Endring
Inntektsført avsatt utbytte	7 200	9 000	1 800
Akkumulert fremførbart underskudd	0	-23 824	-23 824
Inngår ikke i beregningen av utsatt skatt	0	14 824	14 824
<b>Grunnlag for utsatt skatt / skattefordel</b>	<b>7 200</b>	<b>0</b>	<b>-7 200</b>
<b>Utsatt skatt / skattefordel (22 %)</b>	<b>1 584</b>	<b>0</b>	<b>-1 584</b>


I henhold til God regnskapsskikk for små foretak balanseføres ikke utsatt skattefordel.

#### Note 4 Egenkapital

	Aksjekapital	Overkurs	Annen egenkapital	Sum egenkapital
Pr. 31.12.2020	100 000	1 408 486	312 437	1 820 923
Årets resultat			285 091	285 091
Tilleggsutbytte			-187 000	-187 000
<b>Pr 31.12.2021</b>	<b>100 000</b>	<b>1 408 486</b>	<b>410 527</b>	<b>1 919 013</b>

#### Note 5 Datterselskap, TS og FKV

	Kontor-kommune	Eier-andel	Stemme-andel
<b>DS/FKV/TS</b>			
Hans H. Schive Eiendom AS	ASKER	60,0%	60,0%
Schive AS	ASKER	60,0%	60,0%
<b>Sum</b>			



## Note 6 Mellomværende med selskap i samme konsern

	2021	2020
<b>Fordringer</b>		
Andre kortsiktige fordringer konsern (utbytte)	240 000	300 000
<b>Sum</b>	<b>240 000</b>	<b>300 000</b>
<b>Gjeld</b>		
<b>Sum</b>	<b>0</b>	<b>0</b>

## Note 7 Aksjonærer

### Aksjekapitalen i Gms Invest AS pr. 31.12 består av:

	Antall	Pålydende	Bokført
Ordinære aksjer	100	1 000,0	100 000
<b>Sum</b>	<b>100</b>		<b>100 000</b>

### Eierstruktur


De største aksjonærene i % pr. 31.12 var:

	Ordinære	Eierandel	Stemmeandel
Gerhard M. Schive	100	100,0	100,0



# Stiansen & Co AS

Statsautoriserte revisorer



Til generalforsamlingen i

**GMS INVEST AS**

## UAVHENGIG REVISORS BERETNING

### *Konklusjon*

Vi har revidert GMS INVEST AS' årsregnskap som viser et resultat på kr 285.091. Årsregnskapet består av balanse per 31. desember 2021, resultatregnskap for regnskapsåret avsluttet per denne datoen og noter til årsregnskapet, herunder et sammendrag av viktige regnskapsprinsipper.

Etter vår mening

- oppfyller årsregnskapet gjeldende lovkrav, og
- gir årsregnskapet et rettviseende bilde av selskapets finansielle stilling per 31. desember 2021, og av dets resultat og kontantstrømmer for regnskapsåret avsluttet per denne datoen i samsvar med regnskapslovens regler og god regnskapsskikk i Norge.

### *Grunnlag for konklusjonen*

Vi har gjennomført revisjonen i samsvar med de internasjonale revisjonsstandardene International Standards on Auditing (ISA-ene). Våre oppgaver og plikter i henhold til disse standardene er beskrevet nedenfor under Revisors oppgaver og plikter ved revisjonen av årsregnskapet. Vi er uavhengige av selskapet slik det kreves i lov, forskrift og International Code of Ethics for Professional Accountants (inkludert internasjonale uavhengighetsstandarder) utstedt av the International Ethics Standards Board for Accountants (IESBA-reglene), og vi har overholdt våre øvrige etiske forpliktelser i samsvar med disse kravene. Innhentet revisjonsbevis er etter vår vurdering tilstrekkelig og hensiktsmessig som grunnlag for vår konklusjon.

### *Ledelsens ansvar for årsregnskapet*

Ledelsen (styret og daglig leder) er ansvarlig for å utarbeide årsregnskapet og for at det gir et rettviseende bilde i samsvar med regnskapslovens regler og god regnskapsskikk i Norge. Ledelsen er også ansvarlig for slik intern kontroll som den finner nødvendig for å kunne utarbeide et årsregnskap som ikke inneholder vesentlig feilinformasjon, verken som følge av misligheter eller utilsiktede feil.

Ved utarbeidelsen av årsregnskapet må ledelsen ta standpunkt til selskapets evne til fortsatt drift og opplyse om forhold av betydning for fortsatt drift. Forutsetningen om fortsatt drift skal legges til grunn for årsregnskapet så lenge det ikke er sannsynlig at virksomheten vil bli avvirket.

### *Revisors oppgaver og plikter ved revisjonen av årsregnskapet*

Vårt mål er å oppnå betryggende sikkerhet for at årsregnskapet som helhet ikke inneholder

Telefon: +47 66 84 88 40  
E-mail: firmapost@stiansen.no  
www.stiansen.no

Postadr.: Postboks 174, N-1378 Nesbru  
Revisor-/foretaksnr: NO 962 990 746 MVA  
Medlemmer av Den norske Revisorforening



AN ASSOCIATION OF  
INDEPENDENT ACCOUNTING &  
FINANCIAL ADVISORY BUSINESSES



## Stiansen & Co AS

Statsautoriserte revisorer

vesentlig feilinformasjon, verken som følge av misligheter eller utilsiktede feil, og å avgi en revisjonsberetning som inneholder vår konklusjon. Betyggende sikkerhet er en høy grad av sikkerhet, men ingen garanti for at en revisjon utført i samsvar med ISA-ene, alltid vil avdekke vesentlig feilinformasjon som eksisterer. Feilinformasjon kan oppstå som følge av misligheter eller utilsiktede feil. Feilinformasjon blir vurdert som vesentlig dersom den enkeltvis eller samlet med rimelighet kan forventes å påvirke økonomiske beslutninger som brukerne foretar basert på årsregnskapet.

For videre beskrivelse av revisors oppgaver og plikter vises det til <https://revisorforeningen.no/revisjonsberetninger>

Nesbru, 31.05.2022

**Stiansen & Co AS**

Jon Asle Døving  
Statsautorisert revisor  
(elektronisk signert)

Revisjonsberetning for GMS INVEST AS – side 2