



## ÅRSREGNSKAPET FOR REGNSKAPSÅRET 2023 - GENERELL INFORMASJON

### Enheten

Organisasjonsnummer:	916 885 806
Organisasjonsform:	Aksjeselskap
Foretaksnavn:	HOUSE OF NERDS HOLDING AS
Forretningsadresse:	Vulkan 18 0178 OSLO

### Regnskapsår

Årsregnskapets periode:	01.01.2023 - 31.12.2023
-------------------------	-------------------------

### Konsern

Morselskap i konsern:	Ja
Konsernregnskap lagt ved:	Nei

### Regnskapsregler

Regler for små foretak benyttet:	Ja
Benyttet ved utarbeidelsen av årsregnskapet til selskapet:	Regnskapslovens alminnelige regler

### Årsregnskapet fastsatt av kompetent organ

Bekreftet av representant for selskapet:	Stian Laursen Skoglund
Dato for fastsettelse av årsregnskapet:	23.04.2024

### Grunnlag for avgivelse

År 2023: Årsregnskapet er elektronisk innlevert  
År 2022: Tall er hentet fra elektronisk innlevert årsregnskap fra 2023

*Det er ikke krav til at årsregnskapet m.v. som sendes til Regnskapsregisteret er undertegnet. Kontrollen på at dette er utført ligger hos revisor/enhetens øverste organ. Sikkerheten ivaretas ved at innsender har rolle/rettighet for innsending av årsregnskapet via Altinn, og ved at det bekreftes at årsregnskapet er fastsatt av kompetent organ.*

Brønnøysundregistrene, 11.06.2025



## Resultatregnskap

Beløp i: NOK	Note	2023	2022
<b>RESULTATREGNSKAP</b>			
<b>Inntekter</b>			
Salgsinntekt		851 016	508 001
Annen driftsinntekt		8 616	419
<b>Sum inntekter</b>		<b>859 632</b>	<b>508 420</b>
<b>Kostnader</b>			
Varekostnad		1 009	
Lønnskostnad	1	205 266	414 601
Avskrivning av driftsmidler og immaterielle eiendeler	2	102 100	64 776
Annen driftskostnad		490 772	691 118
<b>Sum kostnader</b>		<b>799 147</b>	<b>1 170 496</b>
<b>Driftsresultat</b>		<b>60 485</b>	<b>-662 076</b>
<b>Finansinntekter og finanskostnader</b>			
Renteinntekt fra foretak i samme konsern		4 311	
Annen renteinntekt		170	
Annen finansinntekt		37	
<b>Sum finansinntekter</b>		<b>4 518</b>	
Annen rentekostnad		1 048	7 021
Annen finanskostnad		968	56
<b>Sum finanskostnader</b>		<b>2 016</b>	<b>7 077</b>
<b>Netto finans</b>		<b>2 502</b>	<b>-7 077</b>
<b>Ordinært resultat før skattekostnad</b>	3	<b>62 988</b>	<b>-669 153</b>
Skattekostnad på resultat	3		
<b>Ordinært resultat etter skattekostnad</b>		<b>62 988</b>	<b>-669 153</b>
<b>Årsresultat</b>		<b>62 988</b>	<b>-669 153</b>
<b>Årsresultat etter minoritetsinteresser</b>		<b>62 988</b>	<b>-669 153</b>
<b>Totalresultat</b>		<b>62 988</b>	<b>-669 153</b>



## Resultatregnskap

<b>Beløp i: NOK</b>	<b>Note</b>	<b>2023</b>	<b>2022</b>
<b>Overføringer og disponeringer</b>			
Udekket tap	4		-669 153
Avsatt til annen egenkapital		62 988	
<b>Sum overføringer og disponeringer</b>		<b>62 988</b>	<b>-669 153</b>



## Balanse

Beløp i: NOK	Note	2023	2022
<b>BALANSE - EIENDELER</b>			
<b>Anleggsmidler</b>			
<b>Immaterielle eiendeler</b>			
Utsatt skattefordel	3		
<b>Varige driftsmidler</b>			
Tomter, bygninger o.a. fast eiendom	2		
Maskiner og anlegg	2		
Skip og flytende installasjoner	2		
Driftsløsøre, inventar o.a. utstyr	2	106 921	120 715
<b>Sum varige driftsmidler</b>		<b>106 921</b>	<b>120 715</b>
<b>Finansielle anleggsmidler</b>			
Investering i datterselskap	5	30 000	30 000
Lån til foretak i samme konsern	5	1 039 215	862 010
<b>Sum finansielle anleggsmidler</b>		<b>1 069 215</b>	<b>892 010</b>
<b>Sum anleggsmidler</b>		<b>1 176 137</b>	<b>1 012 725</b>
<b>Omløpsmidler</b>			
<b>Varer</b>			
<b>Fordringer</b>			
Kundefordringer		114 357	11 130
Andre kortsiktige fordringer		45 384	24 092
<b>Sum fordringer</b>		<b>159 741</b>	<b>35 222</b>
<b>Bankinnskudd, kontanter og lignende</b>			
Bankinnskudd, kontanter o.l.	6	48 966	86 636
<b>Sum bankinnskudd, kontanter og lignende</b>		<b>48 966</b>	<b>86 636</b>
<b>Sum omløpsmidler</b>		<b>208 707</b>	<b>121 858</b>
<b>SUM EIENDELER</b>		<b>1 384 844</b>	<b>1 134 584</b>



## Balanse

Beløp i: NOK	Note	2023	2022
<b>BALANSE - EGENKAPITAL OG GJELD</b>			
<b>Egenkapital</b>			
<b>Innskutt egenkapital</b>			
Aksjekapital	4, 7	969 528	907 198
Beholdning av egne aksjer	7		
Overkurs	4	8 896 419	8 601 829
<b>Sum innskutt egenkapital</b>		<b>9 865 947</b>	<b>9 509 027</b>
<b>Opptjent egenkapital</b>			
Annen egenkapital		62 988	
Udekket tap	4	10 044 388	10 044 388
<b>Sum opptjent egenkapital</b>		<b>-9 981 400</b>	<b>-10 044 388</b>
<b>Sum egenkapital</b>		<b>-115 453</b>	<b>-535 361</b>
<b>Gjeld</b>			
<b>Langsiktig gjeld</b>			
Utsatt skatt	3		
<b>Annen langsiktig gjeld</b>			
Øvrig langsiktig gjeld	8	1 335 000	1 335 000
<b>Sum annen langsiktig gjeld</b>		<b>1 335 000</b>	<b>1 335 000</b>
<b>Sum langsiktig gjeld</b>		<b>1 335 000</b>	<b>1 335 000</b>
<b>Kortsiktig gjeld</b>			
Leverandørgjeld		39 524	46 197
Betalbar skatt	3		
Skyldig offentlige avgifter		9 227	22 419
Annen kortsiktig gjeld		116 545	266 328
<b>Sum kortsiktig gjeld</b>		<b>165 296</b>	<b>334 944</b>
<b>Sum gjeld</b>		<b>1 500 296</b>	<b>1 669 944</b>
<b>SUM EGENKAPITAL OG GJELD</b>		<b>1 384 844</b>	<b>1 134 584</b>



## Brønnøysundregistrene

### ÅRSREGNSKAP FOR REGNSKAPSÅRET 2023 - GENERELL INFORMASJON

Journalnummer: 2024 386189

#### Enheten

Organisasjonsnummer: 916 885 806  
Organisasjonsform: Aksjeselskap  
Foretaksnavn: HOUSE OF NERDS HOLDING AS  
Forretningsadresse: Vulkan 18  
0178 OSLO

#### Regnskapsår

Årsregnskapets periode: 01.01.2023 - 31.12.2023

#### Konsern

Morselskap i konsern: Ja  
Konsernregnskap lagt ved: Nei

#### Regnskapsregler

Regler for små foretak benyttet: Ja  
Benyttet ved utarbeidelsen av  
årsregnskapet til selskapet: Regnskapslovens alminnelige regler

#### Årsregnskapet fastsatt av kompetent organ

Bekreftet av representant for selskapet: Stian Laursen Skoglund  
Dato for fastsettelse av årsregnskapet: 23.04.2024

#### Revisjon

Selskapet har besluttet at årsregnskapet  
ikke skal revideres: Ja  
Årsregnskapet er utarbeidet av ekstern  
autorisert regnskapsfører: Ja  
Ekstern autorisert regnskapsfører har i  
løpet av regnskapsåret bistått ved den  
løpende regnskapsføringen eller utført  
andre tjenester for selskapet enn å  
utarbeide årsregnskapet: Ja

#### Grunnlag for avgivelse

År 2023: Årsregnskap er elektronisk innlevert.  
År 2022: Tall er hentet fra elektronisk innlevert årsregnskap fra 2023.

*Det er ikke krav til at årsregnskapet m.v. som sendes til Regnskapsregisteret er undertegnet. Kontrollen på at dette er utført ligger hos revisor/enhetens øverste organ. Sikkerheten ivaretas ved at innsender har rolle/rettighet for innsending av årsregnskapet via Altinn, og ved at det bekreftes at årsregnskapet er fastsatt av kompetent organ.*

Brønnøysundregistrene, 02.05.2024

---

Brønnøysundregistrene  
Postadresse: Postboks 900, 8910 Brønnøysund  
Telefon: 75 00 75 00  
E-post: firmapost@brreg.no Internett: www.brreg.no  
Organisasjonsnummer: 974 760 673



Organisasjonsnr: 916 885 806  
HOUSE OF NERDS HOLDING AS

## RESULTATREGNSKAP

Beløp i: NOK	Note	2023	2022
<b>RESULTATREGNSKAP</b>			
<b>Inntekter</b>			
Salgsinntekt		851 016	508 001
Annen driftsinntekt		8 616	419
<b>Sum inntekter</b>		<b>859 632</b>	<b>508 420</b>
<b>Kostnader</b>			
Varekostnad		1 009	
Lønnskostnad	1	205 266	414 601
Avskrivning av driftsmidler og immaterielle eiendeler	2	102 100	64 776
Annen driftskostnad		490 772	691 118
<b>Sum kostnader</b>		<b>799 147</b>	<b>1 170 496</b>
<b>Driftsresultat</b>		<b>60 485</b>	<b>-662 076</b>
<b>Finansinntekter og finanskostnader</b>			
Renteinntekt fra foretak i samme konsern		4 311	
Annen renteinntekt		170	
Annen finansinntekt		37	
<b>Sum finansinntekter</b>		<b>4 518</b>	
Annen rentekostnad		1 048	7 021
Annen finanskostnad		968	56
<b>Sum finanskostnader</b>		<b>2 016</b>	<b>7 077</b>
<b>Netto finans</b>		<b>2 502</b>	<b>-7 077</b>
<b>Ordinært resultat før skattekostnad</b>	3	<b>62 988</b>	<b>-669 153</b>
Skattekostnad på resultat	3		
<b>Ordinært resultat etter skattekostnad</b>		<b>62 988</b>	<b>-669 153</b>
<b>Årsresultat</b>		<b>62 988</b>	<b>-669 153</b>
<b>Årsresultat etter minoritetsinteresser</b>		<b>62 988</b>	<b>-669 153</b>
<b>Totalresultat</b>		<b>62 988</b>	<b>-669 153</b>
<b>Overføringer og disponeringer</b>			
Udekket tap	4		-669 153
Avsatt til annen egenkapital		62 988	



Sum overføringer og  
disponeringer

62 988

-669 153



Organisasjonsnr: 916 885 806  
HOUSE OF NERDS HOLDING AS

## BALANSE

<u>Beløp i: NOK</u>	<u>Note</u>	<u>2023</u>	<u>2022</u>
<b>BALANSE - EIENDELER</b>			
<b>Anleggsmidler</b>			
<b>Immaterielle eiendeler</b>			
Utsatt skattefordel	3		
<b>Varige driftsmidler</b>			
Tomter, bygninger o.a. fast eiendom	2		
Maskiner og anlegg	2		
Skip og flytende installasjoner	2		
Driftsløsøre, inventar o. a. utstyr	2	106 921	120 715
<b>Sum varige driftsmidler</b>		<b>106 921</b>	<b>120 715</b>
<b>Finansielle anleggsmidler</b>			
Investering i datterselskap	5	30 000	30 000
Lån til foretak i samme konsern	5	1 039 215	862 010
<b>Sum finansielle anleggsmidler</b>		<b>1 069 215</b>	<b>892 010</b>
<b>Sum anleggsmidler</b>		<b>1 176 137</b>	<b>1 012 725</b>
<b>Omløpsmidler</b>			
<b>Varer</b>			
<b>Fordringer</b>			
Kundefordringer		114 357	11 130
Andre kortsiktige fordringer		45 384	24 092
<b>Sum fordringer</b>		<b>159 741</b>	<b>35 222</b>
<b>Bankinnskudd, kontanter og lignende</b>			
Bankinnskudd, kontanter o. l.	6	48 966	86 636
<b>Sum bankinnskudd, kontanter og lignende</b>		<b>48 966</b>	<b>86 636</b>
<b>Sum omløpsmidler</b>		<b>208 707</b>	<b>121 858</b>
<b>SUM EIENDELER</b>		<b>1 384 844</b>	<b>1 134 584</b>

## BALANSE - EGENKAPITAL OG GJELD

### Egenkapital



<b>Innskutt egenkapital</b>			
Aksjekapital	4, 7	969 528	907 198
Beholdning av egne aksjer	7		
Overkurs	4	8 896 419	8 601 829
<b>Sum innskutt egenkapital</b>		<b>9 865 947</b>	<b>9 509 027</b>
<b>Opptjent egenkapital</b>			
Annen egenkapital		62 988	
Udekket tap	4	10 044 388	10 044 388
<b>Sum opptjent egenkapital</b>		<b>-9 981 400</b>	<b>-10 044 388</b>
<b>Sum egenkapital</b>		<b>-115 453</b>	<b>-535 361</b>
<b>Gjeld</b>			
<b>Langsiktig gjeld</b>			
Utsatt skatt	3		
<b>Annen langsiktig gjeld</b>			
Øvrig langsiktig gjeld	8	1 335 000	1 335 000
<b>Sum annen langsiktig gjeld</b>		<b>1 335 000</b>	<b>1 335 000</b>
<b>Sum langsiktig gjeld</b>		<b>1 335 000</b>	<b>1 335 000</b>
<b>Kortsiktig gjeld</b>			
Leverandørgjeld		39 524	46 197
Betalbar skatt	3		
Skyldig offentlige avgifter		9 227	22 419
Annen kortsiktig gjeld		116 545	266 328
<b>Sum kortsiktig gjeld</b>		<b>165 296</b>	<b>334 944</b>
<b>Sum gjeld</b>		<b>1 500 296</b>	<b>1 669 944</b>
<b>SUM EGENKAPITAL OG GJELD</b>		<b>1 384 844</b>	<b>1 134 584</b>



Organisasjonsnr: 916 885 806  
HOUSE OF NERDS HOLDING AS

NOTEOPPLYSNINGER - SELSKAP - alle poster oppgitt i hele tall

**Note**

1

Antall årsverk i regnskapsåret

1.00

Sum Beløp

Balanseført verdi 31.12. Varige driftsmidler Immaterielle eiend.

**Konsernregnskap**

Morselskapet sitt navn

Forretningskontor for morselskapet

**Begrunnelse for at datterselskap er utelatt fra konsolideringen**

Samlet beløp - tilknyttet selskap Årets Fjorårets

Samlet beløp - foretak i samme konsern Årets Fjorårets

Samlet beløp - foretak i samme konsern Årets Fjorårets

Samlet beløp - felles kontrollert virksomhet Årets Fjorårets

Pantstillelse Beløp

Beholdning av egne aksjer Antall Pålydende Andel av aksjek.



# Årsregnskap 2023

## House Of Nerds Holding AS

Utarbeidet av  
Fjord Accounting AS  
Autorisert Regnskapsførerselskap



Org.nr.: 916 885 806



### RESULTATREGNSKAP

#### HOUSE OF NERDS HOLDING AS

DRIFTSINNETEKTER OG DRIFTSKOSTNADER	Note	2023	2022
Salgsinntekt		851 016	508 001
Annen driftsinntekt		8 616	419
<b>Sum driftsinntekter</b>		<b>859 632</b>	<b>508 420</b>
Varekostnad		1 009	0
Lønnskostnad	1	205 266	414 601
Avskrivning av driftsmidler og immaterielle eiendeler	2	102 100	64 776
Annen driftskostnad		490 772	691 118
<b>Sum driftskostnader</b>		<b>799 147</b>	<b>1 170 496</b>
<b>Driftsresultat</b>		<b>60 485</b>	<b>-662 076</b>
<b>FINANSINNETEKTER OG FINANSKOSTNADER</b>			
Renteinntekt fra foretak i samme konsern		4 311	0
Annen renteinntekt		170	0
Annen finansinntekt		37	0
Annen rentekostnad		1 048	7 021
Annen finanskostnad		968	56
<b>Resultat av finansposter</b>		<b>2 502</b>	<b>-7 077</b>
Resultat før skattekostnad	3	62 988	-669 153
<b>Resultat</b>		<b>62 988</b>	<b>-669 153</b>
<b>EKSTRAORDINÆRE INNETEKTER OG KOSTNADER</b>			
<b>Årsresultat</b>		<b>62 988</b>	<b>-669 153</b>
<b>OVERFØRINGER</b>			
Avsatt til annen egenkapital		62 988	0
Overført til udekket tap	4	0	669 153
<b>Sum overføringer</b>		<b>62 988</b>	<b>-669 153</b>



### BALANSE

#### HOUSE OF NERDS HOLDING AS

EIENDELER	Note	2023	2022
<b>ANLEGGSMIDLER</b>			
<b>IMMATERIELLE EIENDELER</b>			
<b>VARIGE DRIFTSMIDLER</b>			
Driftsløsøre, inventar o.a. utstyr	2	106 921	120 715
<b>Sum varige driftsmidler</b>		<b>106 921</b>	<b>120 715</b>
<b>FINANSIELLE ANLEGGSMIDLER</b>			
Investeringer i datterselskap	5	30 000	30 000
Lån til foretak i samme konsern	5	1 039 215	862 010
<b>Sum finansielle anleggsmidler</b>		<b>1 069 215</b>	<b>892 010</b>
<b>Sum anleggsmidler</b>		<b>1 176 137</b>	<b>1 012 725</b>
<b>OMLØPSMIDLER</b>			
<b>FORDRINGER</b>			
Kundefordringer		114 357	11 130
Andre kortsiktige fordringer		45 384	24 092
<b>Sum fordringer</b>		<b>159 741</b>	<b>35 222</b>
<b>INVESTERINGER</b>			
Bankinnskudd, kontanter o.l.	6	48 966	86 636
<b>Sum omløpsmidler</b>		<b>208 707</b>	<b>121 858</b>
<b>Sum eiendeler</b>		<b>1 384 844</b>	<b>1 134 584</b>



### BALANSE

#### HOUSE OF NERDS HOLDING AS

EGENKAPITAL OG GJELD	Note	2023	2022
<b>EGENKAPITAL</b>			
<b>INNSKUTT EGENKAPITAL</b>			
Aksjekapital	4, 7	969 528	907 198
Overkurs	4	8 896 419	8 601 829
<b>Sum innskutt egenkapital</b>		<b>9 865 947</b>	<b>9 509 027</b>
<b>OPPTJENT EGENKAPITAL</b>			
Annen egenkapital		62 988	0
Udekket tap	4	-10 044 388	-10 044 388
<b>Sum opptjent egenkapital</b>		<b>-9 981 400</b>	<b>-10 044 388</b>
<b>Sum egenkapital</b>		<b>-115 453</b>	<b>-535 361</b>
<b>GJELD</b>			
<b>AVSETNING FOR FORPLIKTELSER</b>			
<b>ANNEN LANGSIKTIG GJELD</b>			
Øvrig langsiktig gjeld	8	1 335 000	1 335 000
<b>Sum annen langsiktig gjeld</b>		<b>1 335 000</b>	<b>1 335 000</b>
<b>KORTSIKTIG GJELD</b>			
Leverandørgjeld		39 524	46 197
Skyldig offentlige avgifter		9 227	22 419
Annen kortsiktig gjeld		116 545	266 328
<b>Sum kortsiktig gjeld</b>		<b>165 296</b>	<b>334 944</b>
<b>Sum gjeld</b>		<b>1 500 296</b>	<b>1 669 944</b>
<b>Sum egenkapital og gjeld</b>		<b>1 384 844</b>	<b>1 134 584</b>

23.04.2024

Styret i House Of Nerds Holding AS

Grethe Helene Viksaas  
styreleder

Andreas Solberg Hedemann  
styremedlem

Stian Laursen Skoglund  
daglig leder



## Regnskapsprinsipper

Årsregnskapet er satt opp i samsvar med regnskapsloven og NRS 8 - God regnskapsskikk for små foretak.

## DRIFTSINNETEKTER

Inntektsføring ved salg av varer skjer på leveringstidspunktet. Tjenester inntektsføres etter hvert som de leveres.

## SKATT

Skattekostnaden i resultatregnskapet omfatter både periodens betalbare skatt og endring i utsatt skatt. Utsatt skatt er beregnet med 22 % på grunnlag av de midlertidige forskjeller som eksisterer mellom regnskapsmessige og skattemessige verdier, samt ligningsmessig underskudd til fremføring ved utgangen av regnskapsåret. Skatteøkende og skattereduserende midlertidige forskjeller som reverserer eller kan reverseres i samme periode er utlignet og nettoført.

## KLASSIFISERING OG VURDERING AV ANLEGGSMIDLER

Anleggsmidler omfatter eiendeler bestemt til varig eie og bruk. Anleggsmidler er vurdert til anskaffelseskost. Varige driftsmidler balanseføres og avskrives over driftsmidlets økonomiske levetid. Avskrivningsperioden for fast eiendom anskaffet etter 2009 er dekomponert i en del som gjelder råbygget og en del som gjelder faste tekniske installasjoner. Varige driftsmidler nedskrives til gjenvinnbart beløp ved verdifall som forventes ikke å være forbigående. Gjenvinnbart beløp er det høyeste av netto salgsverdi og verdi i bruk. Verdi i bruk er nåverdi av fremtidige kontantstrømmer knyttet til eiendelen. Nedskrivningen reverseres når grunnlaget for nedskrivningen ikke lenger er til stede.

## KLASSIFISERING OG VURDERING AV OMLØPSMIDLER

Omløpsmidler og kortsiktig gjeld omfatter normalt poster som forfaller til betaling innen ett år etter balansedagen, samt poster som knytter seg til varekretsløpet. Omløpsmidler vurderes til laveste verdi av anskaffelseskost og virkelig verdi.

## AKSJER I DATTERSELSKAP

Datterselskap vurderes etter kostmetoden i selskapsregnskapet. Investeringen er vurdert til anskaffelseskost for aksjene med mindre nedskrivning har vært nødvendig. Det er foretatt nedskrivning til virkelig verdi når verdifall skyldes årsaker som ikke kan forventes å være forbigående og det må anses nødvendig etter god regnskapsskikk. Nedskrivninger er reversert når grunnlaget for nedskrivning ikke lenger er til stede.

Utbytte, konsernbidrag og andre utdelinger fra datterselskap er inntektsført samme år som det er avsatt i givers regnskap. Overstiger utbytte / konsernbidraget andelen av opptjent resultat etter anskaffelsestidspunktet, representerer den overskytende del tilbakebetaling av investert kapital, og utdelingene er fratrukket investeringens verdi i balansen til morselskapet.

## FORDRINGER

Kundefordringer og andre fordringer oppføres til pålydende etter fradrag for avsetning til forventet tap. Avsetning til tap gjøres på grunnlag av en individuell vurdering av de enkelte fordringene.



## Note 1 Lønnskostnader

### LØNNSKOSTNADER

	2023	2022
Lønninger	165 932	352 800
Arbeidsgiveravgift	25 345	51 196
Pensjonskostnader	13 398	10 545
Andre ytelser	590	60
<b>Sum</b>	<b>205 266</b>	<b>414 601</b>

Selskapet har i 2023 sysselsatt 1 årsverk.

## Note 2 Anleggsmidler

	Driftsløsøre, inventar ol.	Sum
Anskaffelseskost pr. 01.01.23	304 744	304 744
+ Tilgang kjøpte driftsmidler	88 306	88 306
= <b>Anskaffelseskost 31.12.23</b>	<b>393 050</b>	<b>393 050</b>
Akkumulerte avskrivninger 31.12.23	286 129	286 129
= <b>Bokført verdi 31.12.23</b>	<b>106 921</b>	<b>106 921</b>
Årets ordinære avskrivninger	102 100	102 100
Økonomisk levetid	3-5 år	



## Note 3 Skatt

<b>Årets skattekostnad</b>	<b>2023</b>	<b>2022</b>
Resultatført skatt på ordinært resultat:		
Betalbar skatt	0	0
Endring i utsatt skattefordel	0	0
<b>Skattekostnad ordinært resultat</b>	<b>0</b>	<b>0</b>
Skattepliktig inntekt:		
Resultat før skatt	62 988	-669 153
Permanente forskjeller	14 593	32 519
Endring i midlertidige forskjeller	54 071	26 816
Anvendelse av fremførbart underskudd	-131 651	0
<b>Skattepliktig inntekt</b>	<b>0</b>	<b>-609 818</b>
Betalbar skatt i balansen:		
Betalbar skatt på årets resultat	0	0
<b>Sum betalbar skatt i balansen</b>	<b>0</b>	<b>0</b>

Skatteeffekten av midlertidige forskjeller og underskudd til fremføring som har gitt opphav til utsatt skatt og utsatte skattefordeler, spesifisert på typer av midlertidige forskjeller

	<b>2023</b>	<b>2022</b>	<b>Endring</b>
Varige driftsmidler	-85 196	-31 125	54 071
<b>Sum</b>	<b>-85 196</b>	<b>-31 125</b>	<b>54 071</b>
Akkumulert fremførbart underskudd	-6 693 941	-6 825 593	-131 651
Inngår ikke i beregningen av utsatt skatt	6 779 137	6 856 718	77 580
<b>Utsatt skattefordel (22 %)</b>	<b>0</b>	<b>0</b>	<b>0</b>

I henhold til God regnskapsskikk for små foretak balanseføres ikke utsatt skattefordel.

## Note 4 Egenkapital

	<b>Aksjekapital</b>	<b>Overkurs</b>	<b>Annen egenkapital</b>	<b>Sum egenkapital</b>
Pr. 31.12.2022	907 198	8 601 829	-10 044 388	-535 361
Kapitalforhøyelse	62 330	294 590		356 920
Årets resultat			62 988	62 988
<b>Pr 31.12.2023</b>	<b>969 528</b>	<b>8 896 419</b>	<b>-9 981 400</b>	<b>-115 453</b>

Selskapets egenkapital er tapt og styret er enig om at forutsetning for fortsatt drift er tilstede. Løpende kostnader er redusert fra årsskiftet og løpende betaling av kostnader og gjeldsforpliktelser dekkes om nødvendig gjennom lån fra aksjonærer. Det ble 24.10.2023 foretatt en kapitalforhøyelse.



## Note 5 Datterselskap

House Of Nerds Holding AS eier 100% av aksjene i House of Nerds Vulkan AS, som gir House Of Nerds Holding AS 100 % av stemmene i selskapet. House of Nerds Vulkan AS har forretningskontor i Oslo. Årsresultatet for perioden 01.01-31.12.2023 var på kr.111 873. Balanseført egenkapital var pr. 31.12.2023 kr. -899 790

House og Nerds Holding AS har en fordring på datter på kr. 1 039 215 . Fordringen er ikke rente beregnet.

## Note 6 Bankinnskudd

Innestående midler på skattetrekkkonto (bundne midler) er på kr. 5 776.

## Note 7 Aksjonærer

### AKSJEKAPITALEN I HOUSE OF NERDS HOLDING AS PR. 31.12 BESTÅR AV:

	Antall	Pålydende	Bokført
Ordinære aksjer	969 528	1,0	969 528
<b>Sum</b>	<b>969 528</b>		<b>969 528</b>

### EIERSTRUKTUR

De største aksjonærene i % pr. 31.12 var:

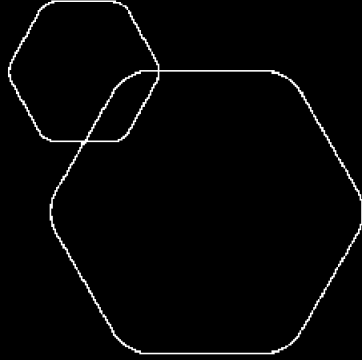
	Ordinære	Eierandel	Stemmeandel
VIKSAAS HOLDING AS	343 512	35,4	35,4
LAURSEN AS	195 043	20,1	20,1
Nedelandslaget AS	136 600	14,1	14,1
FANTELE AS	103 884	10,7	10,7
ASHEIM INVESTMENTS AS	78 495	8,1	8,1
Vegard Skoglund Skjefstad	31 892	3,3	3,3
SOLLUNDS BIT AS	23 304	2,4	2,4
RIDGEHAVEN VENTURES AS	22 858	2,4	2,4
Knut Helland	22 207	2,3	2,3
<b>Sum &gt;1% eierandel</b>	<b>957 795</b>	<b>98,8</b>	<b>98,8</b>
Sum øvrige	11 733	1,2	1,2
<b>Totalt antall aksjer</b>	<b>969 528</b>	<b>100,0</b>	<b>100,0</b>

## Note 8 Langsiktig gjeld

Selskapet har en langsiktig gjeld til selskapets aksjonær Viksaas Holding AS på kr 1 335 000. Gjelden er ikke rente beregnet.



	BankID Signing Grethe Helene Viksaas 2024-04-24
	BankID Signing Andreas Solberg Hedemann 2024-04-24
	BankID Signing Stian Laursen Skoglund 2024-04-26



# Årsregnskap 2023

## House Of Nerds Holding AS

Utarbeidet av  
Fjord Accounting AS  
Autorisert Regnskapsførerselskap



Org.nr.: 916 885 806



BankID Signing  
Grethe Helene Viksaas  
2024-04-24

BankID Signing  
Andreas Solberg Hedemann  
2024-04-24

BankID Signing  
Stian Laursen Skoglund  
2024-04-26

## RESULTATREGNSKAP

### HOUSE OF NERDS HOLDING AS

DRIFTSINNEKTER OG DRIFTSKOSTNADER	Note	2023	2022
Salgsinntekt		851 016	508 001
Annen driftsinntekt		8 616	419
<b>Sum driftsinntekter</b>		<b>859 632</b>	<b>508 420</b>
Varekostnad		1 009	0
Lønnskostnad	1	205 266	414 601
Avskrivning av driftsmidler og immaterielle eiendeler	2	102 100	64 776
Annen driftskostnad		490 772	691 118
<b>Sum driftskostnader</b>		<b>799 147</b>	<b>1 170 496</b>
<b>Driftsresultat</b>		<b>60 485</b>	<b>-662 076</b>
<b>FINANSINNEKTER OG FINANSKOSTNADER</b>			
Renteinntekt fra foretak i samme konsern		4 311	0
Annen renteinntekt		170	0
Annen finansinntekt		37	0
Annen rentekostnad		1 048	7 021
Annen finanskostnad		968	56
<b>Resultat av finansposter</b>		<b>2 502</b>	<b>-7 077</b>
Resultat før skattekostnad	3	62 988	-669 153
<b>Resultat</b>		<b>62 988</b>	<b>-669 153</b>
<b>EKSTRAORDINÆRE INNEKTER OG KOSTNADER</b>			
<b>Årsresultat</b>		<b>62 988</b>	<b>-669 153</b>
<b>OVERFØRINGER</b>			
Avsatt til annen egenkapital		62 988	0
Overført til udekket tap	4	0	669 153
<b>Sum overføringer</b>		<b>62 988</b>	<b>-669 153</b>



BankID Signing  
Grethe Helene Viksaas  
2024-04-24

BankID Signing  
Andreas Solberg Hedemann  
2024-04-24

BankID Signing  
Stian Laursen Skoglund  
2024-04-26

## BALANSE

### HOUSE OF NERDS HOLDING AS

EIENDELER	Note	2023	2022
<b>ANLEGGSMIDLER</b>			
<b>IMMATERIELLE EIENDELER</b>			
<b>VARIGE DRIFTSMIDLER</b>			
Driftsløsøre, inventar o.a. utstyr	2	106 921	120 715
<b>Sum varige driftsmidler</b>		<b>106 921</b>	<b>120 715</b>
<b>FINANSIELLE ANLEGGSMIDLER</b>			
Investeringer i datterselskap	5	30 000	30 000
Lån til foretak i samme konsern	5	1 039 215	862 010
<b>Sum finansielle anleggsmidler</b>		<b>1 069 215</b>	<b>892 010</b>
<b>Sum anleggsmidler</b>		<b>1 176 137</b>	<b>1 012 725</b>
<b>OMLØPSMIDLER</b>			
<b>FORDRINGER</b>			
Kundefordringer		114 357	11 130
Andre kortsiktige fordringer		45 384	24 092
<b>Sum fordringer</b>		<b>159 741</b>	<b>35 222</b>
<b>INVESTERINGER</b>			
Bankinnskudd, kontanter o.l.	6	48 966	86 636
<b>Sum omløpsmidler</b>		<b>208 707</b>	<b>121 858</b>
<b>Sum eiendeler</b>		<b>1 384 844</b>	<b>1 134 584</b>



BankID Signing  
Grethe Helene Viksaas  
2024-04-24

BankID Signing  
Andreas Solberg Hedemann  
2024-04-24

BankID Signing  
Stian Laursen Skoglund  
2024-04-26

## BALANSE

### HOUSE OF NERDS HOLDING AS

EGENKAPITAL OG GJELD	Note	2023	2022
<strong>EGENKAPITAL</strong>			
<strong>INNSKUTT EGENKAPITAL</strong>			
Aksjekapital	4, 7	969 528	907 198
Overkurs	4	8 896 419	8 601 829
<strong>Sum innskutt egenkapital</strong>		<strong>9 865 947</strong>	<strong>9 509 027</strong>
<strong>OPPTJENT EGENKAPITAL</strong>			
Annen egenkapital		62 988	0
Udekket tap	4	-10 044 388	-10 044 388
<strong>Sum opptjent egenkapital</strong>		<strong>-9 981 400</strong>	<strong>-10 044 388</strong>
<strong>Sum egenkapital</strong>		<strong>-115 453</strong>	<strong>-535 361</strong>
<strong>GJELD</strong>			
<strong>AVSETNING FOR FORPLIKTELSER</strong>			
<strong>ANNEN LANGSIKTIG GJELD</strong>			
Øvrig langsiktig gjeld	8	1 335 000	1 335 000
<strong>Sum annen langsiktig gjeld</strong>		<strong>1 335 000</strong>	<strong>1 335 000</strong>
<strong>KORTSIKTIG GJELD</strong>			
Leverandørgjeld		39 524	46 197
Skyldig offentlige avgifter		9 227	22 419
Annen kortsiktig gjeld		116 545	266 328
<strong>Sum kortsiktig gjeld</strong>		<strong>165 296</strong>	<strong>334 944</strong>
<strong>Sum gjeld</strong>		<strong>1 500 296</strong>	<strong>1 669 944</strong>
<strong>Sum egenkapital og gjeld</strong>		<strong>1 384 844</strong>	<strong>1 134 584</strong>

23.04.2024

Styret i House Of Nerds Holding AS

Grethe Helene Viksaas  
styreleder

Andreas Solberg Hedemann  
styremedlem


Stian Laursen Skoglund  
daglig leder




## Regnskapsprinsipper

Årsregnskapet er satt opp i samsvar med regnskapsloven og NRS 8 - God regnskapsskikk fo

 BankID Signing  
Grethe Helene Viksaas  
2024-04-24

 BankID Signing  
Andreas Solberg Hedemann  
2024-04-24

 BankID Signing  
Stian Laursen Skoglund  
2024-04-26

## DRIFTSINNEKTER

Inntektsføring ved salg av varer skjer på leveringstidspunktet. Tjenester inntektsføres etter hvert som de leveres.

## SKATT

Skattekostnaden i resultatregnskapet omfatter både periodens betalbare skatt og endring i utsatt skatt. Utsatt skatt er beregnet med 22 % på grunnlag av de midlertidige forskjeller som eksisterer mellom regnskapsmessige og skattemessige verdier, samt ligningsmessig underskudd til fremføring ved utgangen av regnskapsåret. Skatteøkende og skattereduserende midlertidige forskjeller som reverserer eller kan reverseres i samme periode er utlignet og nettoført.

## KLASSIFISERING OG VURDERING AV ANLEGGSMIDLER

Anleggsmidler omfatter eiendeler bestemt til varig eie og bruk. Anleggsmidler er vurdert til anskaffelseskost. Varige driftsmidler balanseføres og avskrives over driftsmidlets økonomiske levetid. Avskrivningsperioden for fast eiendom anskaffet etter 2009 er dekomponert i en del som gjelder råbygget og en del som gjelder faste tekniske installasjoner. Varige driftsmidler nedskrives til gjenvinnbart beløp ved verdifall som forventes ikke å være forbigående. Gjenvinnbart beløp er det høyeste av netto salgsverdi og verdi i bruk. Verdi i bruk er nåverdi av fremtidige kontantstrømmer knyttet til eiendelen. Nedskrivningen reverseres når grunnlaget for nedskrivningen ikke lenger er til stede.

## KLASSIFISERING OG VURDERING AV OMLØPSMIDLER

Omløpsmidler og kortsiktig gjeld omfatter normalt poster som forfaller til betaling innen ett år etter balansedagen, samt poster som knytter seg til varekretsløpet. Omløpsmidler vurderes til laveste verdi av anskaffelseskost og virkelig verdi.

## AKSJER I DATTERSELSKAP

Datterselskap vurderes etter kostmetoden i selskapsregnskapet. Investeringen er vurdert til anskaffelseskost for aksjene med mindre nedskrivning har vært nødvendig. Det er foretatt nedskrivning til virkelig verdi når verdifall skyldes årsaker som ikke kan forventes å være forbigående og det må anses nødvendig etter god regnskapsskikk. Nedskrivninger er reversert når grunnlaget for nedskrivning ikke lenger er til stede.

Utbytte, konsernbidrag og andre utdelinger fra datterselskap er inntektsført samme år som det er avsatt i givers regnskap. Overstiger utbytte / konsernbidraget andelen av opptjent resultat etter anskaffelsestidspunktet, representerer den overskytende del tilbakebetaling av investert kapital, og utdelingene er fratrukket investeringens verdi i balansen til morselskapet.

## FORDRINGER

Kundefordringer og andre fordringer oppføres til pålydende etter fradrag for avsetning til forventet tap. Avsetning til tap gjøres på grunnlag av en individuell vurdering av de enkelte fordringene.





## Note 1 Lønnskostnader

### LØNSSKOSTNADER

	2023	
Lønninger	165 932	352 800
Arbeidsgiveravgift	25 345	51 196
Pensjonskostnader	13 398	10 545
Andre ytelser	590	60
<b>Sum</b>	<b>205 266</b>	<b>414 601</b>

 BankID Signing  
Grethe Helene Viksaas  
2024-04-24

 BankID Signing  
Andreas Solberg Hedemann  
2024-04-24

 BankID Signing  
Stian Laursen Skoglund  
2024-04-26

Selskapet har i 2023 sysselsatt 1 årsverk.

## Note 2 Anleggsmidler

	Driftsløsoere, inventar ol.	Sum
Anskaffelseskost pr. 01.01.23	304 744	304 744
+ Tilgang kjøpte driftsmidler	88 306	88 306
= <b>Anskaffelseskost 31.12.23</b>	<b>393 050</b>	<b>393 050</b>
Akkumulerte avskrivninger 31.12.23	286 129	286 129
= <b>Bokført verdi 31.12.23</b>	<b>106 921</b>	<b>106 921</b>
Årets ordinære avskrivninger	102 100	102 100
Økonomisk levetid	3-5 år	



## Note 3 Skatt

### Årets skattekostnad

2023

Resultatført skatt på ordinært resultat:

Betalbar skatt

0

0

Endring i utsatt skattefordel

0

0

**Skattekostnad ordinært resultat**

**0**

**0**

Skattepliktig inntekt:

Resultat før skatt

62 988

-669 153

Permanente forskjeller

14 593

32 519

Endring i midlertidige forskjeller

54 071

26 816

Anvendelse av fremførbart underskudd

-131 651

0

**Skattepliktig inntekt**

**0**

**-609 818**

Betalbar skatt i balansen:

Betalbar skatt på årets resultat

0

0

**Sum betalbar skatt i balansen**

**0**

**0**

Skatteeffekten av midlertidige forskjeller og underskudd til fremføring som har gitt opphav til utsatt skatt og utsatte skattefordeler, spesifisert på typer av midlertidige forskjeller

	2023	2022	Endring
Varige driftsmidler	-85 196	-31 125	54 071
<b>Sum</b>	<b>-85 196</b>	<b>-31 125</b>	<b>54 071</b>
Akkumulert fremførbart underskudd	-6 693 941	-6 825 593	-131 651
Inngår ikke i beregningen av utsatt skatt	6 779 137	6 856 718	77 580
<b>Utsatt skattefordel (22 %)</b>	<b>0</b>	<b>0</b>	<b>0</b>

I henhold til God regnskapsskikk for små foretak balanseføres ikke utsatt skattefordel.

## Note 4 Egenkapital

	Aksjekapital	Overkurs	Annen egenkapital	Sum egenkapital
Pr. 31.12.2022	907 198	8 601 829	-10 044 388	-535 361
Kapitalforhøyelse	62 330	294 590		356 920
Årets resultat			62 988	62 988
<b>Pr 31.12.2023</b>	<b>969 528</b>	<b>8 896 419</b>	<b>-9 981 400</b>	<b>-115 453</b>

Selskapets egenkapital er tapt og styret er enig om at forutsetning for fortsatt drift er tilstede.

Løpende kostnader er redusert fra årsskiftet og løpende betaling av kostnader og gjeldsforpliktelser dekkes om nødvendig gjennom lån fra aksjonærer.

Det ble 24.10.2023 foretatt en kapitalforhøyelse.





## Note 5 Datterselskap

House Of Nerds Holding AS eier 100% av aksjene i House of Nerds Vulkan AS, som gir House Of Nerds Holding AS 100 % av stemmene i selskapet. House of Nerds Vulkan AS har forretningskontocnr. 916885806. Årsresultatet for perioden 01.01-31.12.2023 var på kr.111 873. Balanseført egenkapital var pr. 31.12.2023 kr. -899 790

House og Nerds Holding AS har en fordring på datter på kr. 1 039 215 . Fordringen er ikke rente beregnet.

 BankID Signing  
Grethe Helene Viksaas  
2024-04-24

 BankID Signing  
Andreas Solberg Hedemann  
2024-04-24

 BankID Signing  
Stian Laursen Skoglund  
2024-04-26

## Note 6 Bankinnskudd

Innestående midler på skattetrekkkonto (bundne midler) er på kr. 5 776.

## Note 7 Aksjonærer

### AKSJEKAPITALEN I HOUSE OF NERDS HOLDING AS PR. 31.12 BESTÅR AV:

	Antall	Pålydende	Bokført
Ordinære aksjer	969 528	1,0	969 528
<b>Sum</b>	<b>969 528</b>		<b>969 528</b>

### EIERSTRUKTUR

De største aksjonærene i % pr. 31.12 var:

	Ordinære	Eierandel	Stemmeandel
VIKSAAS HOLDING AS	343 512	35,4	35,4
LAURSEN AS	195 043	20,1	20,1
Nedelandslaget AS	136 600	14,1	14,1
FANTELE AS	103 884	10,7	10,7
ASHEIM INVESTMENTS AS	78 495	8,1	8,1
Vegard Skoglund Skjefstad	31 892	3,3	3,3
SOLLUNDS BIT AS	23 304	2,4	2,4
RIDGEHAVEN VENTURES AS	22 858	2,4	2,4
Knut Helland	22 207	2,3	2,3
<b>Sum &gt;1% eierandel</b>	<b>957 795</b>	<b>98,8</b>	<b>98,8</b>
Sum øvrige	11 733	1,2	1,2
<b>Totalt antall aksjer</b>	<b>969 528</b>	<b>100,0</b>	<b>100,0</b>

## Note 8 Langsiktig gjeld

Selskapet har en langsiktig gjeld til selskapets aksjonær Viksaas Holding AS på kr 1 335 000. Gjelden er ikke rente beregnet.