



ÅRSREGNSKAPET FOR REGNSKAPSÅRET 2023 - GENERELL INFORMASJON

Enheten

Organisasjonsnummer: 982 128 692
Organisasjonsform: Aksjeselskap
Foretaksnavn: VANG GRAVE- OG TRANSPORT SERVICE AS
Forretningsadresse: Tyinvegen 5276
2975 VANG I VALDRES

Regnskapsår

Årsregnskapets periode: 01.01.2023 - 31.12.2023

Konsern

Morselskap i konsern: Nei

Regnskapsregler

Regler for små foretak benyttet: Ja
Benyttet ved utarbeidelsen av årsregnskapet til selskapet: Regnskapslovens alminnelige regler

Årsregnskapet fastsatt av kompetent organ

Bekreftet av representant for selskapet: ValdresRevisorene AS
Dato for fastsettelse av årsregnskapet: 26.04.2024

Grunnlag for avgivelse

År 2023: Årsregnskapet er elektronisk innlevert
År 2022: Tall er hentet fra elektronisk innlevert årsregnskap fra 2023

Det er ikke krav til at årsregnskapet m.v. som sendes til Regnskapsregisteret er undertegnet. Kontrollen på at dette er utført ligger hos revisor/enhetens øverste organ. Sikkerheten ivaretas ved at innsender har rolle/rettighet for innsending av årsregnskapet via Altinn, og ved at det bekreftes at årsregnskapet er fastsatt av kompetent organ.

Brønnøysundregistrene, 03.06.2025



Resultatregnskap

Beløp i: NOK	Note	2023	2022
RESULTATREGNSKAP			
Inntekter			
Salgsinntekt		6 499 684	12 360 136
Annen driftsinntekt		100 600	330 000
Sum inntekter		6 600 284	12 690 136
Kostnader			
Varekostnad		1 278 557	3 307 113
Lønnskostnad	2	2 496 822	3 328 204
Avskrivning på varige driftsmidler og immaterielle eiendeler	3	1 030 842	991 050
Annen driftskostnad	2,4,5	2 926 100	4 800 542
Sum kostnader		7 732 321	12 426 909
Driftsresultat		-1 132 036	263 227
Finansinntekter og finanskostnader			
Annen renteinntekt		47 146	4 308
Verdiøkning andre finansielle instrumenter vurdert til virkelig verdi			89 011
Sum finansinntekter		0	0
Annen rentekostnad		3 015	19 469
Sum finanskostnader		0	0
Netto finans		44 131	73 851
Resultat før skattekostnad		-1 087 905	337 078
Skattekostnad	6	-80 027	54 531
Årsresultat		-1 007 878	282 547
Totalresultat		-1 007 878	282 547
Overføringer og disponeringer			
Overføringer til/fra annen egenkapital		1 007 878	-282 547
Sum overføringer og disponeringer		1 007 878	-282 547



Resultatregnskap

Beløp i: NOK	Note	2023	2022
---------------------	-------------	-------------	-------------



Balanse

Beløp i: NOK	Note	2023	2022
BALANSE - EIENDELER			
Anleggsmidler			
Immaterielle eiendeler			
Sum immaterielle eiendeler		0	0
Varige driftsmidler			
Tomter, bygninger og annen fast eiendom	3	468 656	516 656
Driftsløsøre, inventar, verktøy, kontormaskiner og lignende	3	2 817 013	3 726 255
Sum varige driftsmidler		3 285 669	4 242 911
Finansielle anleggsmidler			
Investeringer i aksjer og andeler		7 100	7 100
Obligasjoner		183 000	362 000
Sum finansielle anleggsmidler		190 100	369 100
Sum anleggsmidler		3 475 769	4 612 011
Omløpsmidler			
Varer			
Varer	7	13 127	71 882
Sum varer		13 127	71 882
Fordringer			
Kundefordringer	8	1 105 709	707 389
Krav på innbetaling av selskapskapital	4	43 218	89 423
Sum fordringer		1 148 926	796 811
Investeringer			
Sum investeringer		0	0
Bankinnskudd, kontanter og lignende			
Bankinnskudd, kontanter og lignende		4 643 993	5 345 844
Sum bankinnskudd, kontanter og lignende		4 643 993	5 345 844
Sum omløpsmidler		5 806 046	6 214 537



Balanse

Beløp i: NOK	Note	2023	2022
SUM EIENDELER		9 281 815	10 826 548
BALANSE - EGENKAPITAL OG GJELD			
Egenkapital			
Innskutt egenkapital			
Selskapskapital	10	200 000	200 000
Annen innskutt egenkapital		0	0
Sum innskutt egenkapital		200 000	200 000
Opptjent egenkapital			
Annen egenkapital		7 974 611	8 982 489
Sum opptjent egenkapital		7 974 611	8 982 489
Sum egenkapital		8 174 611	9 182 489
Gjeld			
Langsiktig gjeld			
Utsatt skatt	6	123 393	203 420
Sum avsetninger for forpliktelser		123 393	203 420
Annen langsiktig gjeld			
Øvrig langsiktig gjeld	11	14 776	14 776
Sum annen langsiktig gjeld		14 776	14 776
Sum langsiktig gjeld		0	0
Kortsiktig gjeld			
Leverandørgjeld		220 124	660 505
Betalbar skatt	6		54 634
Skyldige offentlige avgifter		440 551	307 835
Annen kortsiktig gjeld		308 360	402 889
Sum kortsiktig gjeld		969 035	1 425 863
Sum gjeld		1 107 204	1 644 059
SUM EGENKAPITAL OG GJELD		9 281 815	10 826 548



Brønnøysundregistrene

ÅRSREGNSKAP FOR REGNSKAPSÅRET 2023 - GENERELL INFORMASJON

Journalnummer: 2024 440505

Enheten

Organisasjonsnummer: 982 128 692
Organisasjonsform: Aksjeselskap
Foretaksnavn: VANG GRAVE- OG TRANSPORT SERVICE AS
Forretningsadresse: Tyinvegen 5276
2975 VANG I VALDRES

Regnskapsår

Årsregnskapets periode: 01.01.2023 - 31.12.2023

Konsern

Morselskap i konsern: Nei

Regnskapsregler

Regler for små foretak benyttet: Ja
Benyttet ved utarbeidelsen av
årsregnskapet til selskapet: Regnskapslovens alminnelige regler

Årsregnskapet fastsatt av kompetent organ

Bekreftet av representant for selskapet: ValdresRevisorene AS
Dato for fastsettelse av årsregnskapet: 26.04.2024

Revisjon

Ekstern autorisert regnskapsfører har i løpet av regnskapsåret bistått ved den løpende regnskapsføringen eller utført andre tjenester for selskapet enn å utarbeide årsregnskapet: Ja

Grunnlag for avgivelse

År 2023: Årsregnskap er elektronisk innlevert.
År 2022: Tall er hentet fra elektronisk innlevert årsregnskap fra 2023.

Det er ikke krav til at årsregnskapet m.v. som sendes til Regnskapsregisteret er undertegnet. Kontrollen på at dette er utført ligger hos revisor/enhetens øverste organ. Sikkerheten ivaretas ved at innsender har rolle/rettighet for innsending av årsregnskapet via Altinn, og ved at det bekreftes at årsregnskapet er fastsatt av kompetent organ.

Brønnøysundregistrene, 10.06.2024



Organisasjonsnr: 982 128 692
VANG GRAVE- OG TRANSPORT SERVICE AS

RESULTATREGNSKAP

Beløp i: NOK	Note	2023	2022
RESULTATREGNSKAP			
Inntekter			
Salgsinntekt		6 499 684	12 360 136
Annen driftsinntekt		100 600	330 000
Sum inntekter		6 600 284	12 690 136
Kostnader			
Varekostnad		1 278 557	3 307 113
Lønnskostnad	2	2 496 822	3 328 204
Avskrivning på varige driftsmidler og immaterielle eiendeler	3	1 030 842	991 050
Annen driftskostnad	2, 4, 5	2 926 100	4 800 542
Sum kostnader		7 732 321	12 426 909
Driftsresultat		-1 132 036	263 227
Finansinntekter og finanskostnader			
Annen renteinntekt		47 146	4 308
Verdiøkning andre finansielle instrumenter vurdert til virkelig verdi			89 011
Sum finansinntekter		0	0
Annen rentekostnad		3 015	19 469
Sum finanskostnader		0	0
Netto finans		44 131	73 851
Resultat før skattekostnad		-1 087 905	337 078
Skattekostnad	6	-80 027	54 531
Årsresultat		-1 007 878	282 547
Totalresultat		-1 007 878	282 547
Overføringer og disponeringer			
Overføringer til/fra annen egenkapital		1 007 878	-282 547
Sum overføringer og disponeringer		1 007 878	-282 547



Organisasjonsnr: 982 128 692
VANG GRAVE- OG TRANSPORT SERVICE AS

BALANSE

Beløp i: NOK	Note	2023	2022
BALANSE - EIENDELER			
Anleggsmidler			
Immaterielle eiendeler			
Sum immaterielle eiendeler		0	0
Varige driftsmidler			
Tomter, bygninger og annen fast eiendom	3	468 656	516 656
Driftsløsøre, inventar, verktøy, kontormaskiner og lignende	3	2 817 013	3 726 255
Sum varige driftsmidler		3 285 669	4 242 911
Finansielle anleggsmidler			
Investeringer i aksjer og andeler		7 100	7 100
Obligasjoner		183 000	362 000
Sum finansielle anleggsmidler		190 100	369 100
Sum anleggsmidler		3 475 769	4 612 011
Omløpsmidler			
Varer			
Varer	7	13 127	71 882
Sum varer		13 127	71 882
Fordringer			
Kundefordringer	8	1 105 709	707 389
Krav på innbetaling av selskapskapital	4	43 218	89 423
Sum fordringer		1 148 926	796 811
Investeringer			
Sum investeringer		0	0
Bankinnskudd, kontanter og lignende			
Bankinnskudd, kontanter og lignende		4 643 993	5 345 844
Sum bankinnskudd, kontanter og lignende		4 643 993	5 345 844
Sum omløpsmidler		5 806 046	6 214 537
SUM EIENDELER		9 281 815	10 826 548
BALANSE - EGENKAPITAL OG GJELD			



Egenkapital			
Innskutt egenkapital			
Selskapskapital	10	200 000	200 000
Annen innskutt egenkapital		0	0
Sum innskutt egenkapital		200 000	200 000
Opptjent egenkapital			
Annen egenkapital		7 974 611	8 982 489
Sum opptjent egenkapital		7 974 611	8 982 489
Sum egenkapital		8 174 611	9 182 489
Gjeld			
Langsiktig gjeld			
Utsatt skatt	6	123 393	203 420
Sum avsetninger for forpliktelse		123 393	203 420
Annen langsiktig gjeld			
Øvrig langsiktig gjeld	11	14 776	14 776
Sum annen langsiktig gjeld		14 776	14 776
Sum langsiktig gjeld		0	0
Kortsiktig gjeld			
Leverandørgjeld		220 124	660 505
Betalbar skatt	6		54 634
Skyldige offentlige avgifter		440 551	307 835
Annen kortsiktig gjeld		308 360	402 889
Sum kortsiktig gjeld		969 035	1 425 863
Sum gjeld		1 107 204	1 644 059
SUM EGENKAPITAL OG GJELD		9 281 815	10 826 548



Organisasjonsnr: 982 128 692
VANG GRAVE- OG TRANSPORT SERVICE AS

NOTEOPPLYSNINGER - SELSKAP - alle poster oppgitt i hele tall

Note
1

Regnskapsprinsipper

Note
1

Er det usikkerhet om fortsatt drift?: Nei

Note
2

Antall årsverk i regnskapsåret
4.00

Note
2

Spesifisering av resultatregnskapet

Lønnskostnader

<u>Lønn</u>	<u>Årets</u>	<u>Fjorårets</u>
	3225195.00	3017148.00
<u>Folketrygdavgift</u>	<u>Årets</u>	<u>Fjorårets</u>
	184736.00	192806.00
<u>Pensjonskostnader</u>	<u>Årets</u>	<u>Fjorårets</u>
	69182.00	52044.00
<u>Andre ytelser</u>	<u>Årets</u>	<u>Fjorårets</u>
	45058.00	28760.00
<u>Sum lønnskostnader</u>	<u>Årets</u>	<u>Fjorårets</u>
	3524171.00	3290758.00

Note

Ekstraordinære inntekter og kostnader



<u>Sum</u>	<u>Beløp</u>		
<u>Balanseført verdi 31.12.</u>	<u>Varige driftsmidler</u>	<u>Immaterielle eiend.</u>	
Konsernregnskap			
Morselskapet sitt navn			
Forretningskontor for morselskapet			
Begrunnelse for at datterselskap er utelatt fra konsolideringen			
<u>Samlet beløp - tilknyttet selskap</u>	<u>Årets</u>	<u>Fjorårets</u>	
<u>Samlet beløp - foretak i samme konsern</u>	<u>Årets</u>	<u>Fjorårets</u>	
<u>Samlet beløp - foretak i samme konsern</u>	<u>Årets</u>	<u>Fjorårets</u>	
<u>Samlet beløp - felles kontrollert virksomhet</u>	<u>Årets</u>	<u>Fjorårets</u>	
<u>Pantstillelse</u>	<u>Beløp</u>		
<u>Beholdning av egne aksjer</u>	<u>Antall</u>	<u>Pålydende</u>	<u>Andel av aksjek.</u>



**Til generalforsamlingen i
Vang Grave- og Transportservice AS**

Uavhengig revisors beretning 2023

Konklusjon

Vi har revidert årsregnskapet for Vang Grave- og Transportservice AS som viser et underskudd på kr 1 007 878. Årsregnskapet består av balanse per 31. desember 2023, resultatregnskap for regnskapsåret avsluttet per denne datoen og noter til årsregnskapet, herunder et sammendrag av viktige regnskapsprinsipper.

Etter vår mening

- oppfyller årsregnskapet gjeldende lovkrav, og
- gir årsregnskapet et rettviseende bilde av selskapets finansielle stilling per 31. desember 2023, og av dets resultater for regnskapsåret avsluttet per denne datoen i samsvar med regnskapslovens regler og god regnskapsskikk i Norge.

Grunnlag for konklusjonen

Vi har gjennomført revisjonen i samsvar med International Standards on Auditing (ISA-ene). Våre oppgaver og plikter i henhold til disse standardene er beskrevet nedenfor under *Revisors oppgaver og plikter ved revisjonen av årsregnskapet*. Vi er uavhengige av selskapet i samsvar med kravene i relevante lover og forskrifter i Norge og International Code of Ethics for Professional Accountants (inkludert internasjonale uavhengighetsstandarder) utstedt av International Ethics Standards Board for Accountants (IESBA-reglene), og vi har overholdt våre øvrige etiske forpliktelser i samsvar med disse kravene. Innhentet revisjonsbevis er etter vår vurdering tilstrekkelig og hensiktsmessig som grunnlag for vår konklusjon.

Styrets og daglig leders ansvar for årsregnskapet

Styret og daglig leder (ledelsen) er ansvarlige for å utarbeide årsregnskapet og for at det gir et rettviseende bilde i samsvar med regnskapslovens regler og god regnskapsskikk i Norge. Ledelsen er også ansvarlig for slik internkontroll som den finner nødvendig for å kunne utarbeide et årsregnskap som ikke inneholder vesentlig feilinformasjon, verken som følge av misligheter eller utilsiktede feil.

Ved utarbeidelsen av årsregnskapet må ledelsen ta standpunkt til selskapets evne til fortsatt drift og opplyse om forhold av betydning for fortsatt drift. Forutsetningen om fortsatt drift skal legges til grunn for årsregnskapet så lenge det ikke er sannsynlig at virksomheten vil bli avvirket.



Revisors oppgaver og plikter ved revisjonen av årsregnskapet

Vårt mål er å oppnå betryggende sikkerhet for at årsregnskapet som helhet ikke inneholder vesentlig feilinformasjon, verken som følge av misligheter eller utilsiktede feil, og å avgi en revisjonsberetning som inneholder vår konklusjon. Betryggende sikkerhet er en høy grad av sikkerhet, men ingen garanti for at en revisjon utført i samsvar med ISA-ene, alltid vil avdekke vesentlig feilinformasjon. Feilinformasjon kan oppstå som følge av misligheter eller utilsiktede feil. Feilinformasjon er å anse som vesentlig dersom den enkeltvis eller samlet med rimelighet kan forventes å påvirke de økonomiske beslutningene som brukerne foretar på grunnlag av årsregnskapet.

For videre beskrivelse av revisors oppgaver og plikter vises det til:
<https://revisorforeningen.no/revisjonsberetninger>

Fagernes, 26. april 2024
ValdresRevisorene AS


Hege Kvandahl Trønrod
Statsautorisert revisor





Årsregnskap

2023

Vang Grave- og Transportservice AS



Organisasjonsnummer: 982 128 692



VANG GRAVE- OG TRANSPORTSERVICE AS

	Note	2023	2022
RESULTATREGNSKAP			
DRIFTSINNTEKTER			
Salgsinntekter		6 499 684	12 360 136
Gevinst ved salg av driftsmidler		100 600	330 000
Sum driftsinntekter		6 600 284	12 690 136
DRIFTSKOSTNADER			
Varekostnad		1 278 557	3 307 113
Lønnskostnad	2	2 496 822	3 328 204
Avskrivning varige driftsmidler	3	1 030 842	991 050
Annen driftskostnad	2,4,5	2 926 100	4 800 542
Sum driftskostnader		7 732 321	12 426 909
Driftsresultat		-1 132 036	263 227
FINANSINNTEKTER OG FINANSKOSTNADER			
Renteinntekt		47 146	4 308
Gevinst salg av aksjer		0	89 011
Rentekostnad		3 015	19 469
Resultat av finansposter		44 131	73 851
Ordinært resultat før skattekostnad		-1 087 905	337 078
Skattekostnad	6	-80 027	54 531
Sum skattekostnad		-80 027	54 531
Årsresultat		-1 007 878	282 547
OVERFØRINGER			
Overført annen egenkapital		1 007 878	-282 547
Sum overføringer		1 007 878	-282 547

Organisasjonsnr. 982 128 692



VANG GRAVE- OG TRANSPORTSERVICE AS


	Note	2023	2022
BALANSE PR. 31. DESEMBER			
EIENDELER			
ANLEGGSMIDLER			
Varige driftsmidler			
Næringsbygg og tomt	3	468 656	516 656
Maskiner og utstyr	3	2 547 011	3 306 754
Transportmidler	3	270 002	419 501
Sum varige driftsmidler		3 285 669	4 242 911
Finansielle anleggsmidler			
Investeringer i aksjer og andeler		7 100	7 100
Andre fordringer		183 000	362 000
Sum finansielle anleggsmidler		190 100	369 100
Sum anleggsmidler		3 475 769	4 612 011
OMLØPSMIDLER			
Varer			
Varer	7	13 127	71 882
Sum varer		13 127	71 882
Fordringer			
Kundefordringer	8	1 105 709	707 389
Andre kortsiktige fordringer	4	43 218	89 423
Sum fordringer		1 148 926	796 811
Bankinnskudd			
Bankinnskudd	9	4 643 993	5 345 844
Sum bankinnskudd		4 643 993	5 345 844
Sum omløpsmidler		5 806 046	6 214 537
SUM EIENDELER		9 281 815	10 826 548

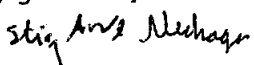
Organisasjonsnr. 982 128 692

**VANG GRAVE- OG TRANSPORTSERVICE AS**


	Note	2023	2022
BALANSE PR. 31. DESEMBER			
EGENKAPITAL OG GJELD			
EGENKAPITAL			
Innskutt egenkapital			
Aksjekapital (200 aksjer à kr 1.000)	10	200 000	200 000
Sum innskutt egenkapital		200 000	200 000
Opptjent egenkapital			
Annen egenkapital		7 974 611	8 982 489
Sum opptjent egenkapital		7 974 611	8 982 489
Sum egenkapital		8 174 611	9 182 489
GJELD			
Avsetninger for forpliktelser			
Utsatt skatt	6	123 393	203 420
Sum avsetninger for forpliktelser		123 393	203 420
Annen langsiktig gjeld			
Øvrig langsiktig gjeld	11	14 776	14 776
Sum annen langsiktig gjeld		14 776	14 776
Kortsiktig gjeld			
Leverandørgjeld		220 124	660 505
Betalbar skatt	6	0	54 634
Skyldige offentlige avgifter		440 551	307 835
Annen kortsiktig gjeld		308 360	402 889
Sum kortsiktig gjeld		969 035	1 425 863
Sum gjeld		1 107 204	1 644 059
SUM EGENKAPITAL OG GJELD		9 281 815	10 826 548

VANG, 31.12.2023 / 26.04.2023
Styret for Vang Grave- og Transport Service AS

Borgny Hovi
styrets leder


Stig Arve Neshagen
daglig leder/styremedlem


Anette Flaten Neshagen
styremedlem



Organisasjonsnr. 982 128 692



Vang Grave- og Transportservice AS

Noter til årsregnskapet
2023

1 Regnskapsprinsipper og virkning av prinsippendringer

Årsregnskapet er satt opp i samsvar med regnskapsloven, god regnskapsskikk for små foretak og under forutsetning om fortsatt drift. Det er ingen endringer fra regnskapsprinsipper sammenlignet med 2022.

Salgsinntekter

Inntekter ved salg av varer og tjenester vurderes til virkelig verdi av vederlaget, netto etter fradrag for merverdiavgift, returer, rabatter og andre avslag. Inntektsføring ved salg av varer skjer på leveringstidspunktet. Tjenester inntektsføres etterhvert som de utføres.

Klassifisering av balanseposter

Eiendeler bestemt til varig eie eller bruk er klassifisert som anleggsmidler. Eiendeler som er knyttet til varekretsløpet er klassifisert som omløpsmidler. Fordringer klassifiseres som omløpsmidler hvis de skal tilbakebetales i løpet av ett år. For gjeld er analoge kriterier lagt til grunn. Første års avdrag på langsiktige fordringer og langsiktig gjeld klassifiseres likevel ikke som omløpsmiddel og kortsiktig gjeld.

Varige driftsmidler

Tomter avskrives ikke. Varige driftsmidler balanseføres og avskrives lineært over driftsmidlenes forventede levetid dersom de har antatt levetid over 3 år og har en kostpris som overstiger kr 15 000. Vedlikehold av driftsmidler kostnadsføres løpende. Påkostninger eller forbedringer tillegges driftsmidlets kostpris og avskrives i takt med driftsmidlet.

Utgifter til leie av driftsmidler kostnadsføres. Forskuddsbetalinger balanseføres som forskuddsbetalt kostnad, og fordeles over leieperioden.

Investeringer i andre selskaper

Kostmetoden brukes som prinsipp for investeringer i andre selskaper. Kostprisen økes når midler tilføres ved kapitalutvidelse, eller når det gis konsernbidrag til datterselskap. Mottatte utdelinger resultatføres i utgangspunktet som inntekt. Utdelinger som overstiger andel av opptjent egenkapital etter kjøpet føres som reduksjon av anskaffelseskost. Utbytte regnskapsføres som finansinntekt når utbyttet er vedtatt.

Balanseført beløp skrives ned til antatt virkelig verdi når den er lavere.

Nedskrivning av anleggsmidler

Ved indikasjon på at balanseført verdi av et anleggsmiddel er høyere enn virkelig verdi, foretas det test for verdifall. Testen foretas for det laveste nivå av anleggsmidler som har selvstendige kontantstrømmer. Hvis balanseført verdi er høyere enn både salgsverdi og gjenvinnbart beløp (nåverdi ved fortsatt bruk/eie), foretas det nedskrivning til det høyeste av salgsverdi og gjenvinnbart beløp.

Tidligere nedskrivninger, med unntak for nedskrivning av goodwill, reverseres hvis forutsetningene for nedskrivningen ikke lenger er til stede.

Varebeholdninger

Lager av innkjøpte varer verdsettes til det laveste av anskaffelseskost etter FIFO-prinsippet, og netto salgsverdi. Egentilvirkede ferdigvarer og varer under tilvirkning vurderes til variabel tilvirkningskost.

Fordringer

Kundefordringer og andre fordringer er oppført i balansen til pålydende etter fradrag for avsetning til forventet tap. Avsetning for tap gjøres på grunnlag av individuelle vurderinger av de enkelte fordringene. I tillegg gjøres det for øvrige kundefordringer en uspesifisert avsetning for å dekke antatt tap.

Skatt

Skattekostnaden i resultatregnskapet omfatter både periodens betalbare skatt og endring i utsatt skatt. Utsatt skatt er beregnet på grunnlag av midlertidige forskjeller mellom regnskapsmessige og skattemessige verdier, samt eventuelt ligningsmessig underskudd til fremføring ved utgangen av regnskapsåret. Skatteøkende og skattereduserende midlertidige forskjeller som reverserer eller kan reversere i samme periode er utlignet.

Netto utsatt skattefordel balanseføres ikke, i samsvar med unntaksreglene for små foretak.



Vang Grave- og Transportservice AS		Noter til årsregnskapet 2023				
2	Ansatte, godtgjørelser, lån til ansatte m.v.	2023	2022			
	<u>Lønnskostnader består av følgende poster:</u>					
	Lønninger	2 195 438	2 954 001			
	Folketrygdavgift	158 771	209 650			
	Pensjonskostnad	79 746	88 028			
	Andre lønnskostnader	62 867	76 525			
	Sum lønnskostnader	2 496 822	3 328 203			
	Årsverk	3	6			
	<u>Offentlig tjenstepensjonsordning</u>					
	Foretaket er pliktig til å ha tjenstepensjonsordning etter lov om obligatorisk tjenstepensjon, og har pensjonsordning som tilfredsstillere kravene i loven.					
	<u>Godtgjørelser</u>	Styret	Revisor			
	Lønn	20 000				
	Annen godtgjørelse	0				
	Revisjonshonorar		22 800			
	Andre tjenester		8 580			
	Sum godtgjørelser	0	31 380			
3	Varige driftsmidler					
		Bygg	Tomter og vann/avløp	Maskiner og utstyr	Transportmidler	SUM
	Anskaffelseskost 31.12.2022	1 220 269	72 656	9 712 934	2 472 435	13 478 294
	Årets tilgang	0	0	176 000	0	176 000
	Årets avgang	0	0	198 220	0	198 220
	Anskaffelseskost 31.12.2023	1 220 269	72 656	9 690 714	2 472 435	13 456 074
	Akkumulerte avskrivninger pr. 31.12.2022	776 269	0	6 406 180	2 052 934	9 235 383
	Avskrivning i 2023	48 000	0	833 343	149 499	1 030 842
	Tilbakeført avskrivning i 2023	0	0	95 820	0	95 820
	Akkumulerte avskrivninger pr. 31.12.2023	824 269	0	7 143 703	2 202 433	10 170 405
	Balanseverdi pr. 31.12.2023	396 000	72 656	2 547 011	270 002	3 285 669
	Prosentsetter for lineære avskrivninger	4 %	0 %	15-20 %	10-20 %	
4	Leasing					
		Leasingperiode	Årets kostnad	Balanseført leie		
	Følgende avtaler er regnskapsmessig behandlet som operasjonell leasing.					
	Ford Ranger	01.10.21 - 30.09.24	74 219	21 000		
	Doosan dx160w-5	04.02.20 - 04.02.25	360 899	162 000		
	Scania R 500	13.01.20 - 13.01.25	0	0		
			435 118	183 000		
5	Leie av lokaler					
	Selskapet leier bil og verksted og kontorlokaler. Kostnadsført leie i 2023 inkludert strøm utgjør kr 113 400.					



Vang Grave- og Transportservice AS		Noter til årsregnskapet 2023		
6	Skatter			2023
	<i>Spesifikasjon av forskjellen mellom regnskapsmessig resultat før skattekostnad og skattepliktig nettoinntekt:</i>			
	Resultat før skattekostnad			-1 087 905
	Permanente forskjeller			4
	Endring i midlertidige forskjeller			363 763
	Årets skattepliktige inntekt			-724 138
	Betalbar skatt av årets skattepliktige inntekt			0
	Endring utsatt skatt			-80 027
	Skattekostnad i resultatregnskapet			-80 027
		31.12.2022	31.12.2023	Endring
	<i>Spesifikasjon av midlertidige forskjeller og beregning av utsatt skatt:</i>			
	Midlertidige forskjeller knyttet til:			
	Driftsmidler	999 635	635 872	363 763
	Kundefordringer	-75 000	-75 000	0
	Endring i midlertidige forskjeller			363 763
	Sum midlertidige forskjeller	924 635	560 872	363 763
	Utsatt skatt (+) / utsatt skattefordel (-) (22%)	203 420	123 392	80 027
7	Varebeholdning			
	Varebeholdningen er vurdert til det laveste av kostpris og virkelig verdi.			
8	Kundefordringer			
	Kundefordringer er vurdert til pålydende redusert med kr 75 000 for forventet tap.			
9	Bundne midler			
	Av innestående i bank er kr bundet til ansattes skattetrekksmidler.			
10	Antall aksjer, aksjeeiere m.v.			
	Selskapets aksjekapital, kr. 200 000,-, er fordelt på 200 aksjer, hver pålydende kr. 1 000,-.			
	<u>Selskapets aksjonærer er:</u>	<u>Rolle</u>	<u>Eierandel:</u>	
	Stig Arve Neshagen	Daglig leder/styremedlem	75%	
	Borgny Hovi	Styrets leder	25%	
11	Pantstillelser			
	Selskapet har langsiktig gjeld til aksjonærer kr 14 776. Det foreligger ingen pantstillelser for lånene.			