



## ÅRSREGNSKAPET FOR REGNSKAPSÅRET 2023 - GENERELL INFORMASJON

### Enheten

Organisasjonsnummer: 923 090 169  
Organisasjonsform: Aksjeselskap  
Foretaksnavn: SØLYST RÅDGIVING AS  
Forretningsadresse: Nedre Tverrgate 2  
3264 LARVIK

### Regnskapsår

Årsregnskapets periode: 01.01.2023 - 31.12.2023

### Konsern

Morselskap i konsern: Nei

### Regnskapsregler

Regler for små foretak benyttet: Ja  
Benyttet ved utarbeidelsen av årsregnskapet til selskapet: Regnskapslovens alminnelige regler

### Årsregnskapet fastsatt av kompetent organ

Bekreftet av representant for selskapet: Jarle Sølyst  
Dato for fastsettelse av årsregnskapet: 18.06.2024

### Grunnlag for avgivelse

År 2023: Årsregnskapet er elektronisk innlevert  
År 2022: Tall er hentet fra elektronisk innlevert årsregnskap fra 2023

*Det er ikke krav til at årsregnskapet m.v. som sendes til Regnskapsregisteret er undertegnet. Kontrollen på at dette er utført ligger hos revisor/enhetens øverste organ. Sikkerheten ivaretas ved at innsender har rolle/rettighet for innsending av årsregnskapet via Altinn, og ved at det bekreftes at årsregnskapet er fastsatt av kompetent organ.*

Brønnøysundregistrene, 03.07.2025



## Resultatregnskap

| Beløp i: NOK                              | Note    | 2023             | 2022            |
|---|---------|------------------|-----------------|
| <b>RESULTATREGNSKAP</b>                   |         |                  |                 |
| <b>Inntekter</b>                          |         |                  |                 |
| Salgsinntekt                              |         | 800 794          | 387 208         |
| <b>Sum inntekter</b>                      |         | <b>800 794</b>   | <b>387 208</b>  |
| <b>Kostnader</b>                          |         |                  |                 |
| Varekostnad                               |         | 722 270          | 588 845         |
| Lønnskostnad                              | 1, 2, 3 | 121 970          | 31 045          |
| Annen driftskostnad                       |         | 330 504          | 230 568         |
| <b>Sum kostnader</b>                      |         | <b>1 174 744</b> | <b>850 458</b>  |
| <b>Driftsresultat</b>                     |         | <b>-373 950</b>  | <b>-463 250</b> |
| <b>Finansinntekter og finanskostnader</b> |         |                  |                 |
| Annen renteinntekt                        |         | 51 342           | 103 873         |
| Annen finansinntekt                       |         | 0                | 616 840         |
| <b>Sum finansinntekter</b>                |         | <b>51 342</b>    | <b>720 713</b>  |
| Annen rentekostnad                        |         | 10 596           | 3 462           |
| Annen finanskostnad                       |         | 0                | 157             |
| <b>Sum finanskostnader</b>                |         | <b>10 596</b>    | <b>3 619</b>    |
| <b>Netto finans</b>                       |         | <b>40 746</b>    | <b>717 094</b>  |
| <b>Resultat før skattekostnad</b>         |         | <b>-333 204</b>  | <b>253 844</b>  |
| <b>Årsresultat</b>                        |         | <b>-333 204</b>  | <b>253 844</b>  |
| <b>Overføringer og disponeringer</b>      |         |                  |                 |
| Udekket tap                               |         | -333 204         | 253 844         |
| <b>Sum overføringer og disponeringer</b>  |         | <b>-333 204</b>  | <b>253 844</b>  |



## Balanse

| Beløp i: NOK                               | Note | 2023             | 2022             |
|--|------|------------------|------------------|
| <b>BALANSE - EIENDELER</b>                 |      |                  |                  |
| <b>Anleggsmidler</b>                       |      |                  |                  |
| <b>Immaterielle eiendeler</b>              |      |                  |                  |
| Sum immaterielle eiendeler                 |      | 0                | 0                |
| <b>Varige driftsmidler</b>                 |      |                  |                  |
| Sum varige driftsmidler                    |      | 0                | 0                |
| <b>Finansielle anleggsmidler</b>           |      |                  |                  |
| Investeringer i tilknyttet selskap         |      | 3 638 214        | 824 026          |
| Sum finansielle anleggsmidler              |      | 3 638 214        | 824 026          |
| Sum anleggsmidler                          |      | 3 638 214        | 824 026          |
| <b>Omløpsmidler</b>                        |      |                  |                  |
| <b>Varer</b>                               |      |                  |                  |
| Varer                                      |      | 11 690           | 17 990           |
| Sum varer                                  |      | 11 690           | 17 990           |
| <b>Fordringer</b>                          |      |                  |                  |
| Kundefordringer                            |      | 15 250           | 208 125          |
| Andre kortsiktige fordringer               |      | 32 297           | 1 310 610        |
| Sum fordringer                             |      | 47 547           | 1 518 735        |
| <b>Investeringer</b>                       |      |                  |                  |
| Sum investeringer                          |      | 0                | 0                |
| <b>Bankinnskudd, kontanter og lignende</b> |      |                  |                  |
| Bankinnskudd, kontanter og lignende        |      | 57 768           | 479 910          |
| Sum bankinnskudd, kontanter og lignende    |      | 57 768           | 479 910          |
| Sum omløpsmidler                           |      | 117 005          | 2 016 635        |
| <b>SUM EIENDELER</b>                       |      | <b>3 755 219</b> | <b>2 840 661</b> |



### Balanse

| Beløp i: NOK                          | Note | 2023             | 2022             |
|---------------------------------------|------|------------------|------------------|
| <b>BALANSE - EGENKAPITAL OG GJELD</b> |      |                  |                  |
| <b>Egenkapital</b>                    |      |                  |                  |
| <b>Innskutt egenkapital</b>           |      |                  |                  |
| Aksjekapital                          |      | 30 000           | 30 000           |
| <b>Sum innskutt egenkapital</b>       |      | <b>30 000</b>    | <b>30 000</b>    |
| <b>Opptjent egenkapital</b>           |      |                  |                  |
| Udekket tap                           |      | 539 822          | 206 618          |
| <b>Sum opptjent egenkapital</b>       |      | <b>-539 822</b>  | <b>-206 618</b>  |
| <b>Sum egenkapital</b>                |      | <b>-509 822</b>  | <b>-176 618</b>  |
| <b>Gjeld</b>                          |      |                  |                  |
| <b>Langsiktig gjeld</b>               |      |                  |                  |
| Sum avsetninger for forpliktelser     |      | 0                | 0                |
| <b>Annen langsiktig gjeld</b>         |      |                  |                  |
| Øvrig langsiktig gjeld                |      | 105 477          | 384 537          |
| <b>Sum annen langsiktig gjeld</b>     |      | <b>105 477</b>   | <b>384 537</b>   |
| <b>Sum langsiktig gjeld</b>           |      | <b>105 477</b>   | <b>384 537</b>   |
| <b>Kortsiktig gjeld</b>               |      |                  |                  |
| Leverandørgjeld                       |      | 58 558           | 83 060           |
| Skyldige offentlige avgifter          |      | 10 186           | 4 543            |
| Annen kortsiktig gjeld                |      | 4 090 820        | 2 545 139        |
| <b>Sum kortsiktig gjeld</b>           |      | <b>4 159 564</b> | <b>2 632 742</b> |
| <b>Sum gjeld</b>                      |      | <b>4 265 041</b> | <b>3 017 279</b> |
| <b>SUM EGENKAPITAL OG GJELD</b>       |      | <b>3 755 219</b> | <b>2 840 661</b> |



## Brønnøysundregistrene

### ÅRSREGNSKAP FOR REGNSKAPSÅRET 2023 - GENERELL INFORMASJON

Journalnummer: 2024 563522

#### Enheten

Organisasjonsnummer: 923 090 169  
Organisasjonsform: Aksjeselskap  
Foretaksnavn: SØLYST RÅDGIVING AS  
Forretningsadresse: Nedre Tverrgate 2  
3264 LARVIK

#### Regnskapsår

Årsregnskapets periode: 01.01.2023 - 31.12.2023

#### Konsern

Morselskap i konsern: Nei

#### Regnskapsregler

Regler for små foretak benyttet: Ja  
Benyttet ved utarbeidelsen av årsregnskapet til selskapet: Regnskapslovens alminnelige regler

#### Årsregnskapet fastsatt av kompetent organ

Bekreftet av representant for selskapet: Jarle Sølyst  
Dato for fastsettelse av årsregnskapet: 18.06.2024

#### Revisjon

Selskapet har besluttet at årsregnskapet ikke skal revideres: Ja  
Årsregnskapet er utarbeidet av ekstern autorisert regnskapsfører: Ja  
Ekstern autorisert regnskapsfører har i løpet av regnskapsåret bistått ved den løpende regnskapsføringen eller utført andre tjenester for selskapet enn å utarbeide årsregnskapet: Ja

#### Grunnlag for avgivelse

År 2023: Årsregnskap er elektronisk innlevert.  
År 2022: Tall er hentet fra elektronisk innlevert årsregnskap fra 2023.

*Det er ikke krav til at årsregnskapet m.v. som sendes til Regnskapsregisteret er undertegnet. Kontrollen på at dette er utført ligger hos revisor/enhetens øverste organ. Sikkerheten ivaretas ved at innsender har rolle/rettighet for innsending av årsregnskapet via Altinn, og ved at det bekreftes at årsregnskapet er fastsatt av kompetent organ.*

Brønnøysundregistrene, 29.06.2024

---

Brønnøysundregistrene  
Postadresse: Postboks 900, 8910 Brønnøysund  
Telefon: 75 00 75 00  
E-post: firmapost@brreg.no Internett: www.brreg.no  
Organisasjonsnummer: 974 760 673



Organisasjonsnr: 923 090 169  
SØLYST RÅDGIVING AS

## RESULTATREGNSKAP

| <b>Beløp i: NOK</b>                       | <b>Note</b> | <b>2023</b>      | <b>2022</b>     |
|---|-------------|------------------|-----------------|
| <b>RESULTATREGNSKAP</b>                   |             |                  |                 |
| <b>Inntekter</b>                          |             |                  |                 |
| Salgsinntekt                              |             | 800 794          | 387 208         |
| <b>Sum inntekter</b>                      |             | <b>800 794</b>   | <b>387 208</b>  |
| <b>Kostnader</b>                          |             |                  |                 |
| Varekostnad                               |             | 722 270          | 588 845         |
| Lønnskostnad                              | 1, 2, 3     | 121 970          | 31 045          |
| Annen driftskostnad                       |             | 330 504          | 230 568         |
| <b>Sum kostnader</b>                      |             | <b>1 174 744</b> | <b>850 458</b>  |
| <b>Driftsresultat</b>                     |             | <b>-373 950</b>  | <b>-463 250</b> |
| <b>Finansinntekter og finanskostnader</b> |             |                  |                 |
| Annen renteinntekt                        |             | 51 342           | 103 873         |
| Annen finansinntekt                       |             | 0                | 616 840         |
| <b>Sum finansinntekter</b>                |             | <b>51 342</b>    | <b>720 713</b>  |
| Annen rentekostnad                        |             | 10 596           | 3 462           |
| Annen finanskostnad                       |             | 0                | 157             |
| <b>Sum finanskostnader</b>                |             | <b>10 596</b>    | <b>3 619</b>    |
| <b>Netto finans</b>                       |             | <b>40 746</b>    | <b>717 094</b>  |
| <b>Resultat før skattekostnad</b>         |             | <b>-333 204</b>  | <b>253 844</b>  |
| <b>Årsresultat</b>                        |             | <b>-333 204</b>  | <b>253 844</b>  |
| <b>Overføringer og disponeringer</b>      |             |                  |                 |
| Udekket tap                               |             | -333 204         | 253 844         |
| <b>Sum overføringer og disponeringer</b>  |             | <b>-333 204</b>  | <b>253 844</b>  |



Organisasjonsnr: 923 090 169  
SØLYST RÅDGIVING AS

## BALANSE

| <b>Beløp i: NOK</b>                        | <b>Note</b> | <b>2023</b>      | <b>2022</b>      |
|--|-------------|------------------|------------------|
| <b>BALANSE - EIENDELER</b>                 |             |                  |                  |
| <b>Anleggsmidler</b>                       |             |                  |                  |
| <b>Immaterielle eiendeler</b>              |             |                  |                  |
| Sum immaterielle eiendeler                 |             | 0                | 0                |
| <b>Varige driftsmidler</b>                 |             |                  |                  |
| Sum varige driftsmidler                    |             | 0                | 0                |
| <b>Finansielle anleggsmidler</b>           |             |                  |                  |
| <b>Investeringer i tilknyttet selskap</b>  |             |                  |                  |
| Sum finansielle anleggsmidler              |             | 3 638 214        | 824 026          |
| Sum anleggsmidler                          |             | 3 638 214        | 824 026          |
| <b>Omløpsmidler</b>                        |             |                  |                  |
| <b>Varer</b>                               |             |                  |                  |
| Varer                                      |             | 11 690           | 17 990           |
| Sum varer                                  |             | 11 690           | 17 990           |
| <b>Fordringer</b>                          |             |                  |                  |
| <b>Kundefordringer</b>                     |             |                  |                  |
| Kundefordringer                            |             | 15 250           | 208 125          |
| <b>Andre kortsiktige fordringer</b>        |             |                  |                  |
| Andre kortsiktige fordringer               |             | 32 297           | 1 310 610        |
| Sum fordringer                             |             | 47 547           | 1 518 735        |
| <b>Investeringer</b>                       |             |                  |                  |
| Sum investeringer                          |             | 0                | 0                |
| <b>Bankinnskudd, kontanter og lignende</b> |             |                  |                  |
| <b>Bankinnskudd, kontanter og lignende</b> |             |                  |                  |
| Bankinnskudd, kontanter og lignende        |             | 57 768           | 479 910          |
| Sum bankinnskudd, kontanter og lignende    |             | 57 768           | 479 910          |
| Sum omløpsmidler                           |             | 117 005          | 2 016 635        |
| <b>SUM EIENDELER</b>                       |             | <b>3 755 219</b> | <b>2 840 661</b> |
| <b>BALANSE - EGENKAPITAL OG GJELD</b>      |             |                  |                  |
| <b>Egenkapital</b>                         |             |                  |                  |
| <b>Innskutt egenkapital</b>                |             |                  |                  |
| Aksjekapital                               |             | 30 000           | 30 000           |
| Sum innskutt egenkapital                   |             | 30 000           | 30 000           |



|                                   |                  |                  |
|-----------------------------------|------------------|------------------|
| <b>Opptjent egenkapital</b>       |                  |                  |
| Udekket tap                       | 539 822          | 206 618          |
| <b>Sum opptjent egenkapital</b>   | <b>-539 822</b>  | <b>-206 618</b>  |
| <b>Sum egenkapital</b>            | <b>-509 822</b>  | <b>-176 618</b>  |
| <b>Gjeld</b>                      |                  |                  |
| <b>Langsiktig gjeld</b>           |                  |                  |
| Sum avsetninger for forpliktelses | 0                | 0                |
| <b>Annen langsiktig gjeld</b>     |                  |                  |
| Øvrig langsiktig gjeld            | 105 477          | 384 537          |
| <b>Sum annen langsiktig gjeld</b> | <b>105 477</b>   | <b>384 537</b>   |
| <b>Sum langsiktig gjeld</b>       | <b>105 477</b>   | <b>384 537</b>   |
| <b>Kortsiktig gjeld</b>           |                  |                  |
| Leverandørgjeld                   | 58 558           | 83 060           |
| Skyldige offentlige avgifter      | 10 186           | 4 543            |
| Annen kortsiktig gjeld            | 4 090 820        | 2 545 139        |
| <b>Sum kortsiktig gjeld</b>       | <b>4 159 564</b> | <b>2 632 742</b> |
| <b>Sum gjeld</b>                  | <b>4 265 041</b> | <b>3 017 279</b> |
| <b>SUM EGENKAPITAL OG GJELD</b>   | <b>3 755 219</b> | <b>2 840 661</b> |



Organisasjonsnr: 923 090 169  
SØLYST RÅDGIVING AS

NOTEOPPLYSNINGER - SELSKAP - alle poster oppgitt i hele tall

## Note

### Regnskapsprinsipper

Årsregnskapet er satt opp i samsvar med regnskapsloven og god regnskapsskikk for små foretak. Salgsinntekter Inntektsføring ved salg av varer skjer på leveringstidspunktet. Tjenester inntektsføres etter hvert som de leveres. Klassifisering og vurdering av balanseposter Anleggsmidler er eiendeler bestemt til varig eie eller bruk. Eiendeler som er knyttet til varekretsløpet er klassifisert som omløpsmidler. Fordringer klassifiseres som omløpsmidler hvis de forfaller til betaling innen ett år etter transaksjonsdagen. Tilsvarende klassifiseres gjeld som kortsiktig hvis gjelden forfaller til betaling innen ett år. Langsiktig gjeld er gjeld som forfaller senere enn ett år etter transaksjonsdagen. Første års avdrag på langsiktige fordringer og langsiktig gjeld klassifiseres likevel ikke som omløpsmiddel og kortsiktig gjeld. Omløpsmidler vurderes til laveste av anskaffelseskost og virkelig verdi. Kortsiktig gjeld balanseføres til nominelt beløp på etableringstidspunktet. Anleggsmidler vurderes til anskaffelseskost. Varige anleggsmidler avskrives etter en fornuftig avskrivningsplan. Anleggsmidlene nedskrives til virkelig verdi ved verdifall som ikke forventes å være forbigående. Langsiktig gjeld med unntak av andre avsetninger balanseføres til nominelt beløp på etableringstidspunktet. Fordringer Kundefordringer og andre fordringer er oppført i balansen til pålydende etter fradrag for avsetning til forventet tap. Avsetning til tap gjøres på grunnlag av individuelle vurderinger av de enkelte fordringene. Varebeholdninger For råvarer er gjenanskaffelseskost vurdert som tilnærming til virkelig verdi. Det foretas nedskrivning for påregnelig ukurans. Forøvrig er følgende regnskapsprinsipper anvendt: Forsikret pensjonsforpliktelse er ikke balanseført - kostnaden er lik premien. Leieavtaler er ikke balanseført. Selskapet har ikke endret regnskapsprinsipp fra 2022 til 2023.

## Note

Er det usikkerhet om fortsatt drift?: Ja

Selskapet erkjenner at egenkapitalen er tapt pr. 31.12.23. Selskapet planlegger kapitalforhøyelse ved konvertering av gjeld i 2024. Dette vil føre til at selskapet igjen får positiv egenkapital.

## Note

1

### Antall årsverk i regnskapsåret

0.20

## Note

2

### Spesifisering av resultatregnskapet



## Lønnskostnader

|                           | Årets            | Fjorårets       |
|---------------------------|------------------|-----------------|
| <u>Lønn</u>               | <u>97791.00</u>  | <u>24039.00</u> |
| <u>Folketrygdavgift</u>   | <u>13930.00</u>  | <u>3389.00</u>  |
| <u>Andre ytelser</u>      | <u>10250.00</u>  | <u>3616.00</u>  |
| <u>Sum lønnskostnader</u> | <u>121970.00</u> | <u>31045.00</u> |

## Note

### Ekstraordinære inntekter og kostnader

| <u>Sum</u>                      | <u>Beløp</u>               |                            |
|---------------------------------|----------------------------|----------------------------|
| <u>Balanseført verdi 31.12.</u> | <u>Varige driftsmidler</u> | <u>Immaterielle eiend.</u> |

## Konsernregnskap

### Morselskapet sitt navn


### Forretningskontor for morselskapet

### Begrunnelse for at datterselskap er utelatt fra konsolideringen

|   |               |                  |                         |
|---|---------------|------------------|-------------------------|
| <u>Samlet beløp - tilknyttet selskap</u>            | <u>Årets</u>  | <u>Fjorårets</u> |                         |
| <u>Samlet beløp - foretak i samme konsern</u>       | <u>Årets</u>  | <u>Fjorårets</u> |                         |
| <u>Samlet beløp - foretak i samme konsern</u>       | <u>Årets</u>  | <u>Fjorårets</u> |                         |
| <u>Samlet beløp - felles kontrollert virksomhet</u> | <u>Årets</u>  | <u>Fjorårets</u> |                         |
| <u>Pantstillelse</u>                                | <u>Beløp</u>  |                  |                         |
| <u>Beholdning av egne aksjer</u>                    | <u>Antall</u> | <u>Pålydende</u> | <u>Andel av aksjek.</u> |



## Generalforsamlingsprotokoll SØLYST RÅDGIVING AS



Den 25.06.2024 ble det avholdt ordinær generalforsamling i Sølyst Rådgiving AS på selskapets kontor i Larvik. Følgende aksjonærer var til stede:

| Aksjonær:             | Antall aksjer: |
|-----------------------|----------------|
| Jarle Sølyst          | 24             |
| Andreas Wahlin        | 2              |
| Geir Furuseth         | 2              |
| Morten Wilhelm Freyer | 2              |

hvilket representerte 100 % av de samlede aksjekapital.

Dessuten møtte styreleder Jarle Sølyst.

- Den ordinære generalforsamling ble erklært lovlig innkalt og åpnet av styrets leder som opptok fortegnelse over møtende aksjonærer som gjengitt ovenfor. Da det etter forespørsel ikke kom innvendinger til innkallingen eller dagsorden ble generalforsamlingen erklært lovlig satt.
- Jarle Sølyst ble valgt til møteleder, og Andreas Wahlin ble valgt til å undertegne protokollen sammen med møteleder.
- Årsregnskapet for år 2023 ble lagt frem og gjennomgått. Årsregnskapet for regnskapsåret 2023 ble vedtatt.
- Generalforsamlingen vedtok at årets underskudd overføres til udekket tap. Det ble besluttet ikke å utdele aksjeutbytte for 2023.

Det forelå ikke noe mer til behandling, og generalforsamlingen ble hevet.

Oslo, 25.06.2024

Jarle Sølyst


Andreas Wahlin

Styreleder:

Aksjonær:

\_\_\_\_\_

\_\_\_\_\_



## Fullstendighetserklæring

Christiania Regnskapskontor AS  
Grensen 9  
0159 OSLO

### FULLSTENDIGHETSERKLÆRING/LEDELSESERKLÆRING

Bekreftelse til årsregnskapet i Sølyst Rådgiving AS:

Vi bekrefter herved etter beste evne og overbevisning at:

1. Selskapets bokførte driftsinntekter er fullstendige og uttrykker virkelig verdi av de varer og tjenester virksomheten har levert til utenforstående i løpet av 2023.
2. Bokførte driftskostnader tilhører selskapet og uttrykker verdien av forbrukte varer og tjenester mottatt fra utenforstående i løpet av 2023.
3. Selskapet har hjemmel til alle eiendeler i balansen, det er ingen pantsettelse av eller heftelser på selskapets eiendeler, med unntak av dem som fremgår av note i årsregnskapet.
4. Vi kjenner ikke til gjeld utover hva som er medtatt i balansen. Vi kjenner heller ikke til garantiforpliktelser, sikkerhetsstillelser, erstatningssøksmål eller pågående prosesser og lignende utover hva som fremgår av årsoppgjøret.
5. Det har ikke skjedd viktige hendelser – eksempelvis oppsigelse av lån, kontraktsinngåelse, rettstvister med mulig økonomisk ansvar, leieavtaler av betydning, vesentlige valuta- eller prisendringer, betydelige tap på fordringer etc. – etter 31. desember 2023.
6. Vi erkjenner vårt ansvar for regnskaps- og internkontrollrutiner som er utformet for å forhindre og avdekke misligheter og feil.
7. Vi bekrefter at det er gitt tilstrekkelige opplysninger i årsregnskapet om eventuelle transaksjoner med nærstående parter.


Vi har gjennomgått det offisielle regnskapet som Christiania Regnskapskontor AS har bistått oss med å sette opp, og kjenner ikke til forhold som burde vært medtatt eller fremstilt på annen måte.

Ledelsen er ikke kjent med at det foreligger forhold eller situasjoner som ikke fremgår av årsregnskapet som kan vurderes å true selskapets fortsatte drift eller eksistens.

18.06.2024

Med hilsen  
Sølyst Rådgiving AS

Jarle Sølyst  
Daglig leder




Årsoppgjør for  
**SØLYST RÅDGIVING AS**  
923090169

01.01.2023 - 31.12.2023

| Innhold              | Side |
|----------------------|------|
| Resultatregnskap     | 2    |
| Eiendeler            | 3    |
| Egenkapital og gjeld | 4    |
| Noter                | 5    |



SØLYST RÅDGIVING AS  
923 090 169




## Resultatregnskap

|                                   | Note    | 2023              | 2022            |
|-----------------------------------|---------|-------------------|-----------------|
| <b>Driftsinntekter</b>            |         |                   |                 |
| Salgsinntekt                      |         | 800 794           | 387 208         |
| <b>Sum driftsinntekter</b>        |         | <b>800 794</b>    | <b>387 208</b>  |
| <b>Driftskostnader</b>            |         |                   |                 |
| Varekostnad                       |         | -722 270          | -588 845        |
| Lønnskostnad                      | 1, 2, 3 | -121 970          | -31 045         |
| Annen driftskostnad               |         | -330 504          | -230 568        |
| <b>Sum driftskostnader</b>        |         | <b>-1 174 744</b> | <b>-850 458</b> |
| <b>Driftsresultat</b>             |         | <b>-373 950</b>   | <b>-463 250</b> |
| <b>Finansinntekter</b>            |         |                   |                 |
| Annen renteinntekt                |         | 51 342            | 103 873         |
| Annen finansinntekt               |         | 0                 | 616 840         |
| <b>Sum finansinntekter</b>        |         | <b>51 342</b>     | <b>720 713</b>  |
| <b>Finanskostnader</b>            |         |                   |                 |
| Annen rentekostnad                |         | -10 596           | -3 462          |
| Annen finanskostnad               |         | 0                 | -157            |
| <b>Sum finanskostnader</b>        |         | <b>-10 596</b>    | <b>-3 619</b>   |
| <b>Netto finans</b>               |         | <b>40 746</b>     | <b>717 094</b>  |
| <b>Resultat før skattekostnad</b> |         | <b>-333 204</b>   | <b>253 844</b>  |
| <b>Årsresultat</b>                |         | <b>-333 204</b>   | <b>253 844</b>  |
| <b>Overføringer</b>               |         |                   |                 |
| Udekket tap                       |         | -333 204          | 253 844         |
| <b>Sum overføringer</b>           |         | <b>-333 204</b>   | <b>253 844</b>  |



SØLYST RÅDGIVING AS  
923 090 169

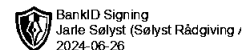


## Balanse

|  | Note | 31.12.2023       | 31.12.2022       |
|--|------|------------------|------------------|
| <b>EIENDELER</b>                               |      |                  |                  |
| <b>Anleggsmidler</b>                           |      |                  |                  |
| <b>Finansielle anleggsmidler</b>               |      |                  |                  |
| Investeringer i tilknyttet selskap             |      | 3 638 214        | 824 026          |
| <b>Sum finansielle anleggsmidler</b>           |      | <b>3 638 214</b> | <b>824 026</b>   |
| <b>Sum anleggsmidler</b>                       |      | <b>3 638 214</b> | <b>824 026</b>   |
| <b>Omløpsmidler</b>                            |      |                  |                  |
| <b>Varer</b>                                   |      |                  |                  |
| Varer  |      | 11 690           | 17 990           |
| <b>Sum varer</b>                               |      | <b>11 690</b>    | <b>17 990</b>    |
| <b>Fordringer</b>                              |      |                  |                  |
| Kundefordringer                                |      | 15 250           | 208 125          |
| Andre kortsiktige fordringer                   |      | 32 297           | 1 310 610        |
| <b>Sum fordringer</b>                          |      | <b>47 547</b>    | <b>1 518 735</b> |
| <b>Bankinnskudd, kontanter og lignende</b>     |      |                  |                  |
| Bankinnskudd, kontanter og lignende            |      | 57 768           | 479 910          |
| <b>Sum bankinnskudd, kontanter og lignende</b> |      | <b>57 768</b>    | <b>479 910</b>   |
| <b>Sum omløpsmidler</b>                        |      | <b>117 005</b>   | <b>2 016 635</b> |
| <b>SUM EIENDELER</b>                           |      | <b>3 755 219</b> | <b>2 840 661</b> |



SØLYST RÅDGIVING AS  
923 090 169



## Balanse

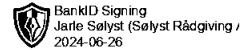
|                                   | Note | 31.12.2023       | 31.12.2022       |
|-----------------------------------|------|------------------|------------------|
| <b>EGENKAPITAL OG GJELD</b>       |      |                  |                  |
| <b>Egenkapital</b>                |      |                  |                  |
| <b>Innskutt egenkapital</b>       |      |                  |                  |
| Aksjekapital                      |      | 30 000           | 30 000           |
| <b>Sum innskutt egenkapital</b>   |      | <b>30 000</b>    | <b>30 000</b>    |
| <b>Opptjent egenkapital</b>       |      |                  |                  |
| Udekket tap                       |      | -539 822         | -206 618         |
| <b>Sum opptjent egenkapital</b>   |      | <b>-539 822</b>  | <b>-206 618</b>  |
| <b>Sum egenkapital</b>            |      | <b>-509 822</b>  | <b>-176 618</b>  |
| <b>Gjeld</b>                      |      |                  |                  |
| <b>Annen langsiktig gjeld</b>     |      |                  |                  |
| Øvrig langsiktig gjeld            |      | 105 477          | 384 537          |
| <b>Sum annen langsiktig gjeld</b> |      | <b>105 477</b>   | <b>384 537</b>   |
| <b>Kortsiktig gjeld</b>           |      |                  |                  |
| Leverandørgjeld                   |      | 58 558           | 83 060           |
| Skyldige offentlige avgifter      |      | 10 186           | 4 543            |
| Annen kortsiktig gjeld            |      | 4 090 820        | 2 545 139        |
| <b>Sum kortsiktig gjeld</b>       |      | <b>4 159 564</b> | <b>2 632 742</b> |
| <b>Sum gjeld</b>                  |      | <b>4 265 041</b> | <b>3 017 279</b> |
| <b>SUM EGENKAPITAL OG GJELD</b>   |      | <b>3 755 219</b> | <b>2 840 661</b> |

Larvik, 18.06.2024

Jarle Sølyst  
styrets leder / daglig leder



SØLYST RÅDGIVING AS  
923 090 169



## Noter

### Regnskapsprinsipper

Årsregnskapet er satt opp i samsvar med regnskapsloven og god regnskapsskikk for små foretak.

#### Salgsinntekter

Inntektsføring ved salg av varer skjer på leveringstidspunktet. Tjenester inntektsføres etter hvert som de leveres.

#### Klassifisering og vurdering av balanseposter

Anleggsmidler er eiendeler bestemt til varig eie eller bruk. Eiendeler som er knyttet til varekretsløpet er klassifisert som omløpsmidler. Fordringer klassifiseres som omløpsmidler hvis de forfaller til betaling innen ett år etter transaksjonsdagen. Tilsvarende klassifiseres gjeld som kortsiktig hvis gjelden forfaller til betaling innen ett år. Langsiktig gjeld er gjeld som forfaller senere enn ett år etter transaksjonsdagen. Første års avdrag på langsiktige fordringer og langsiktig gjeld klassifiseres likevel ikke som omløpsmiddel og kortsiktig gjeld.

Omløpsmidler vurderes til laveste av anskaffelseskost og virkelig verdi. Kortsiktig gjeld balanseføres til nominelt beløp på etableringstidspunktet. Anleggsmidler vurderes til anskaffelseskost. Varige anleggsmidler avskrives etter en fornuftig avskrivningsplan. Anleggsmidlene nedskrives til virkelig verdi ved verdifall som ikke forventes å være forbigående. Langsiktig gjeld med unntak av andre avsetninger balanseføres til nominelt beløp på etableringstidspunktet.

#### Fordringer

Kundefordringer og andre fordringer er oppført i balansen til pålydende etter fradrag for avsetning til forventet tap. Avsetning til tap gjøres på grunnlag av individuelle vurderinger av de enkelte fordringene.

#### Varebeholdninger

For råvarer er gjenanskaffelseskost vurdert som tilnærming til virkelig verdi. Det foretas nedskrivning for påregnelig ukurans.

#### Forøvrig er følgende regnskapsprinsipper anvendt:

Forsikret pensjonsforpliktelse er ikke balanseført - kostnaden er lik premien. Leieavtaler er ikke balanseført.

Selskapet har ikke endret regnskapsprinsipp fra 2022 til 2023.

### Note 1 - Antall årsverk

Antall årsverk sysselsatt i regnskapsåret: 0,2

### Note 2 - Lønnskostnader

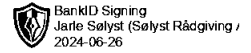
| Spesifikasjon av lønnskostnader | 2023           | 2022          |
|---------------------------------|----------------|---------------|
| Lønn                            | 97 791         | 24 039        |
| Arbeidsgiveravgift              | 13 930         | 3 389         |
| Pensjonskostnader               | 0              | 0             |
| Andre relaterte ytelser         | 10 250         | 3 616         |
| <b>Sum</b>                      | <b>121 970</b> | <b>31 045</b> |

### Note 3 - Obligatorisk tjenstepensjon

Virksomheten er ikke pliktig til å ha tjenstepensjonsordning etter lov om obligatorisk tjenstepensjon.



**SØLYST RÅDGIVING AS**  
923 090 169



## **Usikkerhet om fortsatt drift**

Det er knyttet usikkerhet til fortsatt drift.

Selskapet erkjenner at egenkapitalen er tapt pr. 31.12.23. Selskapet planlegger kapitalforhøyelse ved konvertering av gjeld i 2024. Dette vil føre til at selskapet igjen får positiv egenkapital.