



## ÅRSREGNSKAPET FOR REGNSKAPSÅRET 2022 - GENERELL INFORMASJON

### Enheten

Organisasjonsnummer: 992 061 030  
Organisasjonsform: Aksjeselskap  
Foretaksnavn: OSLO NYE HØYSKOLE AS  
Forretningsadresse: Lovisenberggata 13  
0456 OSLO

### Regnskapsår

Årsregnskapets periode: 01.01.2022 - 31.12.2022

### Konsern

Morselskap i konsern: Ja  
Konsernregnskap lagt ved: Nei

### Regnskapsregler

Regler for små foretak benyttet: Nei  
Benyttet ved utarbeidelsen av årsregnskapet til selskapet: Forenklet IFRS

### Årsregnskapet fastsatt av kompetent organ

Bekreftet av representant for selskapet: Ragna Ulmo Linløkken  
Dato for fastsettelse av årsregnskapet: 31.05.2023

### Grunnlag for avgivelse

År 2022: Årsregnskapet er elektronisk innlevert  
År 2021: Tall er hentet fra elektronisk innlevert årsregnskap fra 2022

*Det er ikke krav til at årsregnskapet m.v. som sendes til Regnskapsregisteret er undertegnet. Kontrollen på at dette er utført ligger hos revisor/enhetens øverste organ. Sikkerheten ivaretas ved at innsender har rolle/rettighet for innsending av årsregnskapet via Altinn, og ved at det bekreftes at årsregnskapet er fastsatt av kompetent organ.*

Brønnøysundregistrene, 06.06.2024



## Resultatregnskap

Beløp i: NOK	Note	2022	2021
<b>RESULTATREGNSKAP</b>			
<b>Inntekter</b>			
Salgsinntekt	4	184 720 000	163 109 000
Offentlige tilskudd	4	1 528 000	1 049 000
Annen driftsinntekt	4	1 096 000	69 000
<b>Sum inntekter</b>	4	<b>187 344 000</b>	<b>164 227 000</b>
<b>Kostnader</b>			
Lønnskostnad	5	106 335 000	89 605 000
Avskrivning på varige driftsmidler og immaterielle eiendeler	6,7	9 837 000	8 867 000
Annen driftskostnad	8,14	39 505 000	34 627 000
<b>Sum kostnader</b>		<b>155 677 000</b>	<b>133 099 000</b>
<b>Driftsresultat</b>		<b>31 667 000</b>	<b>31 128 000</b>
<b>Finansinntekter og finanskostnader</b>			
Mottatt konsernbidrag	14	5 593 000	891 000
Annen renteinntekt		254 000	6 000
Annen finansinntekt		140 000	246 000
<b>Sum finansinntekter</b>		<b>5 987 000</b>	<b>1 143 000</b>
Annen rentekostnad		399 000	493 000
Annen finanskostnad		301 000	540 000
<b>Sum finanskostnader</b>		<b>700 000</b>	<b>1 033 000</b>
<b>Netto finans</b>	9	<b>5 287 000</b>	<b>110 000</b>
<b>Ordinært resultat før skattekostnad</b>		<b>36 954 000</b>	<b>31 238 000</b>
Skattekostnad på ordinært resultat	10	-305 000	-406 000
<b>Ordinært resultat etter skattekostnad</b>		<b>37 259 000</b>	<b>31 644 000</b>
<b>Årsresultat</b>		<b>37 259 000</b>	<b>31 644 000</b>
Aktuarielle gevinster og tap på ytelsesplaner		1 570 000	15 000
Skatt på poster som ikke vil bli omklassifisert		-345 000	-3 000
Sum resultatkomponenter for IFRS-foretak		1 225 000	12 000



## Resultatregnskap

<b>Beløp i: NOK</b>	<b>Note</b>	<b>2022</b>	<b>2021</b>
<b>Totalresultat</b>		<b>38 484 000</b>	<b>31 656 000</b>
<b>Overføringer og disponeringer</b>			
Avgitt konsernbidrag		38 351 000	33 086 000
Overføringer til/fra annen egenkapital		132 000	-1 431 000
<b>Sum overføringer og disponeringer</b>		<b>38 483 000</b>	<b>31 655 000</b>



## Balanse

Beløp i: NOK	Note	2022	2021
<b>BALANSE - EIENDELER</b>			
<b>Anleggsmidler</b>			
<b>Immaterielle eiendeler</b>			
Utvikling	6	18 091 000	12 811 000
Utsatt skattefordel	10	358 000	399 000
Goodwill	6	140 483 000	140 483 000
<b>Sum immaterielle eiendeler</b>		<b>158 932 000</b>	<b>153 693 000</b>
<b>Varige driftsmidler</b>			
Aktiverte kostnader	6	526 000	981 000
Bruksrettseiendeler	7	29 523 000	7 751 000
Driftsløsøre, inventar, verktøy, kontormaskiner o.l.	6	4 078 000	4 848 000
Ikke avskrivbare driftsmidler	6	247 000	247 000
<b>Sum varige driftsmidler</b>		<b>34 374 000</b>	<b>13 827 000</b>
<b>Finansielle anleggsmidler</b>			
Investering i datterselskap	11	30 034 000	30 034 000
Investeringer i aksjer og andeler	11	1 499 000	1 499 000
<b>Sum finansielle anleggsmidler</b>	12	<b>31 533 000</b>	<b>31 533 000</b>
<b>Sum anleggsmidler</b>		<b>224 839 000</b>	<b>199 053 000</b>
<b>Omløpsmidler</b>			
<b>Varer</b>			
<b>Fordringer</b>			
Kundefordringer	13	3 238 000	3 904 000
Forskuddsbetalte kostnader		4 776 000	3 972 000
Andre kortsiktige fordringer		1 000 000	360 000
Konsernfordringer	14	34 474 000	3 362 000
<b>Sum fordringer</b>		<b>43 488 000</b>	<b>11 598 000</b>
<b>Bankinnskudd, kontanter og lignende</b>			
Bankinnskudd, kontanter og lignende	12,15	9 153 000	38 551 000
<b>Sum bankinnskudd, kontanter og lignende</b>		<b>9 153 000</b>	<b>38 551 000</b>



## Balanse

Beløp i: NOK	Note	2022	2021
Sum omløpsmidler		52 641 000	50 149 000
<b>SUM EIENDELER</b>		<b>277 480 000</b>	<b>249 202 000</b>
<b>BALANSE - EGENKAPITAL OG GJELD</b>			
<b>Egenkapital</b>			
<b>Innskutt egenkapital</b>			
Aksjekapital	16	200 000	200 000
Overkurs		31 862 000	31 862 000
<b>Sum innskutt egenkapital</b>		<b>32 062 000</b>	<b>32 062 000</b>
<b>Opptjent egenkapital</b>			
Annen egenkapital		148 933 000	148 801 000
<b>Sum opptjent egenkapital</b>		<b>148 933 000</b>	<b>148 801 000</b>
<b>Sum egenkapital</b>		<b>180 995 000</b>	<b>180 863 000</b>
<b>Gjeld</b>			
<b>Langsiktig gjeld</b>			
Pensjonsforpliktelser	5	0	2 319 000
<b>Sum avsetninger for forpliktelser</b>		<b>0</b>	<b>2 319 000</b>
<b>Annen langsiktig gjeld</b>			
Langsiktig del av leieforpliktelser	7,12	24 488 000	3 250 000
<b>Sum annen langsiktig gjeld</b>		<b>24 488 000</b>	<b>3 250 000</b>
<b>Sum langsiktig gjeld</b>		<b>24 488 000</b>	<b>5 569 000</b>
<b>Kortsiktig gjeld</b>			
Leverandørgjeld	14	2 952 000	2 176 000
Skyldige offentlige avgifter		7 611 000	7 672 000
Kortsiktig konserngjeld	14	38 351 000	33 086 000
Annen kortsiktig gjeld		17 653 000	14 880 000
Kortsiktig del av leieforpliktelser	7	5 430 000	4 955 000
<b>Sum kortsiktig gjeld</b>	<b>12</b>	<b>71 997 000</b>	<b>62 769 000</b>
<b>Sum gjeld</b>		<b>96 485 000</b>	<b>68 338 000</b>



## Balanse

<b>Beløp i: NOK</b>	<b>Note</b>	<b>2022</b>	<b>2021</b>
<b>SUM EGENKAPITAL OG GJELD</b>		<b>277 480 000</b>	<b>249 201 000</b>



## Brønnøysundregistrene

### ÅRSREGNSKAP FOR REGNSKAPSÅRET 2022 - GENERELL INFORMASJON

Journalnummer: 2023 539402

#### Enheten

Organisasjonsnummer: 992 061 030  
Organisasjonsform: Aksjeselskap  
Foretaksnavn: OSLO NYE HØYSKOLE AS  
Forretningsadresse: Lovisenberggata 13  
0456 OSLO

#### Regnskapsår

Årsregnskapets periode: 01.01.2022 - 31.12.2022

#### Konsern

Morselskap i konsern: Ja  
Konsernregnskap lagt ved: Nei

#### Regnskapsregler

Regler for små foretak benyttet: Nei  
Benyttet ved utarbeidelsen av  
årsregnskapet til selskapet: Forenklet IFRS

#### Årsregnskapet fastsatt av kompetent organ

Bekreftet av representant for selskapet: Ragna Ulmo Linløkken  
Dato for fastsettelse av årsregnskapet: 31.05.2023

#### Revisjon

Ekstern autorisert regnskapsfører har i løpet av regnskapsåret bistått ved den løpende regnskapsføringen eller utført andre tjenester for selskapet enn å utarbeide årsregnskapet: Ja

#### Grunnlag for avgivelse

År 2022: Årsregnskap er elektronisk innlevert.  
År 2021: Tall er hentet fra elektronisk innlevert årsregnskap fra 2022.

*Det er ikke krav til at årsregnskapet m.v. som sendes til Regnskapsregisteret er undertegnet. Kontrollen på at dette er utført ligger hos revisor/enhetens øverste organ. Sikkerheten ivaretas ved at innsender har rolle/rettighet for innsending av årsregnskapet via Altinn, og ved at det bekreftes at årsregnskapet er fastsatt av kompetent organ.*

Brønnøysundregistrene, 03.07.2023



Organisasjonsnr: 992 061 030  
OSLO NYE HØYSKOLE AS

## RESULTATREGNSKAP

Beløp i: NOK	Note	2022	2021
<b>RESULTATREGNSKAP</b>			
<b>Inntekter</b>			
Salgsinntekt	4	184 720 000	163 109 000
Offentlige tilskudd	4	1 528 000	1 049 000
Annen driftsinntekt	4	1 096 000	69 000
<b>Sum inntekter</b>	<b>4</b>	<b>187 344 000</b>	<b>164 227 000</b>
<b>Kostnader</b>			
Lønnskostnad	5	106 335 000	89 605 000
Avskrivning på varige driftsmidler og immaterielle eiendeler	6,7	9 837 000	8 867 000
Annen driftskostnad	8,14	39 505 000	34 627 000
<b>Sum kostnader</b>		<b>155 677 000</b>	<b>133 099 000</b>
<b>Driftsresultat</b>		<b>31 667 000</b>	<b>31 128 000</b>
<b>Finansinntekter og finanskostnader</b>			
Mottatt konsernbidrag	14	5 593 000	891 000
Annen renteinntekt		254 000	6 000
Annen finansinntekt		140 000	246 000
<b>Sum finansinntekter</b>		<b>5 987 000</b>	<b>1 143 000</b>
Annen rentekostnad		399 000	493 000
Annen finanskostnad		301 000	540 000
<b>Sum finanskostnader</b>		<b>700 000</b>	<b>1 033 000</b>
<b>Netto finans</b>	<b>9</b>	<b>5 287 000</b>	<b>110 000</b>
<b>Ordinært resultat før skattekostnad</b>			
Skattekostnad på ordinært resultat	10	-305 000	-406 000
<b>Ordinært resultat etter skattekostnad</b>		<b>37 259 000</b>	<b>31 644 000</b>
<b>Årsresultat</b>		<b>37 259 000</b>	<b>31 644 000</b>
Aktuarielle gevinster og tap på ytelsesplaner		1 570 000	15 000
Skatt på poster som ikke vil bli omklassifisert		-345 000	-3 000
Sum resultatkomponenter for IFRS-foretak		1 225 000	12 000
<b>Totalresultat</b>		<b>38 484 000</b>	<b>31 656 000</b>
<b>Overføringer og disponeringer</b>			



Avgitt konsernbidrag	38 351 000	33 086 000
Overføringer til/fra annen egenkapital	132 000	-1 431 000
<b>Sum overføringer og disponeringer</b>	<b>38 483 000</b>	<b>31 655 000</b>



Organisasjonsnr: 992 061 030  
OSLO NYE HØYSKOLE AS

## BALANSE

Beløp i: NOK	Note	2022	2021
<b>BALANSE - EIENDELER</b>			
<b>Anleggsmidler</b>			
<b>Immaterielle eiendeler</b>			
Utvikling	6	18 091 000	12 811 000
Utsatt skattefordel	10	358 000	399 000
Goodwill	6	140 483 000	140 483 000
<b>Sum immaterielle eiendeler</b>		<b>158 932 000</b>	<b>153 693 000</b>
<b>Varige driftsmidler</b>			
Aktiverte kostnader	6	526 000	981 000
Bruksrettseiendeler	7	29 523 000	7 751 000
Driftsløsøre, inventar, verktøy, kontormaskiner o. l.	6	4 078 000	4 848 000
Ikke avskrivbare driftsmidler	6	247 000	247 000
<b>Sum varige driftsmidler</b>		<b>34 374 000</b>	<b>13 827 000</b>
<b>Finansielle anleggsmidler</b>			
Investering i datterselskap	11	30 034 000	30 034 000
Investeringer i aksjer og andeler	11	1 499 000	1 499 000
<b>Sum finansielle anleggsmidler</b>	<b>12</b>	<b>31 533 000</b>	<b>31 533 000</b>
<b>Sum anleggsmidler</b>		<b>224 839 000</b>	<b>199 053 000</b>
<b>Omløpsmidler</b>			
<b>Varer</b>			
<b>Fordringer</b>			
Kundefordringer	13	3 238 000	3 904 000
Forskuddsbetalte kostnader		4 776 000	3 972 000
Andre kortsiktige fordringer		1 000 000	360 000
Konsernfordringer	14	34 474 000	3 362 000
<b>Sum fordringer</b>		<b>43 488 000</b>	<b>11 598 000</b>
<b>Bankinnskudd, kontanter og lignende</b>			
Bankinnskudd, kontanter og lignende	12,15	9 153 000	38 551 000
<b>Sum bankinnskudd, kontanter og lignende</b>		<b>9 153 000</b>	<b>38 551 000</b>
<b>Sum omløpsmidler</b>		<b>52 641 000</b>	<b>50 149 000</b>
<b>SUM EIENDELER</b>		<b>277 480 000</b>	<b>249 202 000</b>



## BALANSE - EGENKAPITAL OG GJELD

### Egenkapital

#### Innskutt egenkapital

Aksjekapital	16	200 000	200 000
Overkurs		31 862 000	31 862 000
<b>Sum innskutt egenkapital</b>		<b>32 062 000</b>	<b>32 062 000</b>

#### Opptjent egenkapital

Annen egenkapital		148 933 000	148 801 000
<b>Sum opptjent egenkapital</b>		<b>148 933 000</b>	<b>148 801 000</b>

<b>Sum egenkapital</b>		<b>180 995 000</b>	<b>180 863 000</b>
------------------------	--	--------------------	--------------------

### Gjeld

#### Langsiktig gjeld

Pensjonsforpliktelser	5	0	2 319 000
<b>Sum avsetninger for forpliktelser</b>		<b>0</b>	<b>2 319 000</b>

#### Annen langsiktig gjeld

Langsiktig del av leieforpliktelser	7,12	24 488 000	3 250 000
<b>Sum annen langsiktig gjeld</b>		<b>24 488 000</b>	<b>3 250 000</b>

<b>Sum langsiktig gjeld</b>		<b>24 488 000</b>	<b>5 569 000</b>
-----------------------------	--	-------------------	------------------

#### Kortsiktig gjeld

Leverandørgjeld	14	2 952 000	2 176 000
Skyldige offentlige avgifter		7 611 000	7 672 000
Kortsiktig konserngjeld	14	38 351 000	33 086 000
Annen kortsiktig gjeld		17 653 000	14 880 000
Kortsiktig del av leieforpliktelser	7	5 430 000	4 955 000
<b>Sum kortsiktig gjeld</b>	<b>12</b>	<b>71 997 000</b>	<b>62 769 000</b>

<b>Sum gjeld</b>		<b>96 485 000</b>	<b>68 338 000</b>
------------------	--	-------------------	-------------------

<b>SUM EGENKAPITAL OG GJELD</b>		<b>277 480 000</b>	<b>249 201 000</b>
---------------------------------	--	--------------------	--------------------



Organisasjonsnr: 992 061 030  
OSLO NYE HØYSKOLE AS

NOTEOPPLYSNINGER - SELSKAP - alle poster oppgitt i hele tall

Note  
5

Antall årsverk i regnskapsåret  
119.00

Sum Beløp

Balanseført verdi 31.12. Varige driftsmidler Immaterielle eiend.

**Konsernregnskap**

Morselskapet sitt navn

Forretningskontor for morselskapet

Begrunnelse for at datterselskap er utelatt fra konsolideringen

Samlet beløp - tilknyttet selskap Årets Fjorårets

Samlet beløp - foretak i samme konsern Årets Fjorårets

Samlet beløp - foretak i samme konsern Årets Fjorårets

Samlet beløp - felles kontrollert virksomhet Årets Fjorårets

Pantstillelse Beløp

Beholdning av egne aksjer Antall Pålydende Andel av aksjek.



Til generalforsamlingen i Oslo Nye Høyskole AS

## Uavhengig revisors beretning

### Konklusjon

Vi har revidert årsregnskapet for Oslo Nye Høyskole AS som består av balanse per 31. desember 2022, resultatoppstilling og oppstilling over totalresultat, oppstilling over endringer i egenkapital og oppstilling over kontantstrømmer for regnskapsåret avsluttet per denne datoen og noter til årsregnskapet, herunder et sammendrag av viktige regnskapsprinsipper.

Etter vår mening

- oppfyller årsregnskapet gjeldende lovkrav, og
- gir årsregnskapet et rettviseende bilde av selskapets finansielle stilling per 31. desember 2022, og av dets resultater og kontantstrømmer for regnskapsåret avsluttet per denne datoen i samsvar med forenklet anvendelse av internasjonale regnskapsstandarder etter regnskapsloven § 3–9.

### Grunnlag for konklusjonen

Vi har gjennomført revisjonen i samsvar med International Standards on Auditing (ISA-ene). Våre oppgaver og plikter i henhold til disse standardene er beskrevet nedenfor under *Revisors oppgaver og plikter ved revisjonen av årsregnskapet*. Vi er uavhengige av selskapet i samsvar med kravene i relevante lover og forskrifter i Norge og International Code of Ethics for Professional Accountants (inkludert internasjonale uavhengighetsstandarder) utstedt av International Ethics Standards Board for Accountants (IESBA-reglene), og vi har overholdt våre øvrige etiske forpliktelser i samsvar med disse kravene. Innhentet revisjonsbevis er etter vår vurdering tilstrekkelig og hensiktsmessig som grunnlag for vår konklusjon.

### Øvrig informasjon

Styret og daglig leder (ledelsen) er ansvarlige for informasjonen i årsberetningen. Øvrig informasjon omfatter informasjon i årsrapporten bortsett fra årsregnskapet og den tilhørende revisjonsberetningen. Vår konklusjon om årsregnskapet ovenfor dekker ikke informasjonen i årsberetningen.

I forbindelse med revisjonen av årsregnskapet er det vår oppgave å lese årsberetningen. Formålet er å vurdere hvorvidt det foreligger vesentlig inkonsistens mellom årsberetningen og årsregnskapet og den kunnskap vi har opparbeidet oss under revisjonen av årsregnskapet, eller hvorvidt informasjon i årsberetningen ellers fremstår som vesentlig feil. Vi har plikt til å rapportere dersom årsberetningen fremstår som vesentlig feil. Vi har ingenting å rapportere i så henseende.

Basert på kunnskapen vi har opparbeidet oss i revisjonen, mener vi at årsberetningen

- er konsistent med årsregnskapet og
- inneholder de opplysninger som skal gis i henhold til gjeldende lovkrav.

PricewaterhouseCoopers AS, Brattørkaia 17B, Postboks 6365 Torgard, NO-7492 Trondheim  
T: 02316, org. no.: 987 009 713 MVA, [www.pwc.no](http://www.pwc.no)  
Statsautoriserte revisorer, medlemmer av Den norske Revisorforening og autorisert regnskapsførerselskap



## Ledelsens ansvar for årsregnskapet

Ledelsen er ansvarlig for å utarbeide årsregnskapet og for at det gir et rettvisende bilde i samsvar med forenklet anvendelse av internasjonale regnskapsstandarder etter regnskapsloven § 3–9. Ledelsen er også ansvarlig for slik internkontroll som den finner nødvendig for å kunne utarbeide et regnskap som ikke inneholder vesentlig feilinformasjon, verken som følge av misligheter eller utilsiktede feil.

Ved utarbeidelsen av årsregnskapet må ledelsen ta standpunkt til selskapets evne til fortsatt drift og opplyse om forhold av betydning for fortsatt drift. Forutsetningen om fortsatt drift skal legges til grunn for årsregnskapet med mindre ledelsen enten har til hensikt å avvike selskapet eller legge ned virksomheten, eller ikke har noe realistisk alternativ til dette.

## Revisors oppgaver og plikter ved revisjonen av årsregnskapet

Vårt mål er å oppnå betryggende sikkerhet for at årsregnskapet som helhet ikke inneholder vesentlig feilinformasjon, verken som følge av misligheter eller utilsiktede feil, og å avgi en revisjonsberetning som inneholder vår konklusjon. Betryggende sikkerhet er en høy grad av sikkerhet, men ingen garanti for at en revisjon utført i samsvar med ISA-ene, alltid vil avdekke vesentlig feilinformasjon. Feilinformasjon kan oppstå som følge av misligheter eller utilsiktede feil. Feilinformasjon er å anse som vesentlig dersom den enkeltvis eller samlet med rimelighet kan forventes å påvirke de økonomiske beslutningene som brukerne foretar på grunnlag av årsregnskapet.

For videre beskrivelse av revisors oppgaver og plikter vises det til:  
<https://revisorforeningen.no/revisjonsberetninger>

Trondheim, 31. mai 2023  
**PricewaterhouseCoopers AS**

Ronny Lysmen  
Statsautorisert revisor  
(elektronisk signert)



 Securely signed with Brevio

Revisjonsberetning

**Signers:**

<b>Name</b>	<b>Method</b>	<b>Date</b>
Lysmen, Ronny	BANKID	2023-06-14 09:32

**This document package contains:**

- Closing page (this page)
- The original document(s)
- The electronic signatures. These are not visible in the document, but are electronically integrated.



This file is sealed with a digital signature.  
The seal is a guarantee for the authenticity  
of the document.



OSLO NYE HØYSKOLE AS  
ÅRSREGNSKAP 2022

## Oslo Nye Høyskole AS

### Styrets årsberetning for 2022

#### **Virksomhetens art og lokalisering**

Oslo Nye Høyskole tilbyr fleksibel utdanning som legger til rette for læringsglede og livslang læring. ONHs samfunnsoppdrag er forskning og utdanning av høy kvalitet og ONH har i dag et fremtidsrettet studietilbud innen psykologi, helse, økonomi og administrasjon samt statsvitenskap og internasjonale relasjoner. Høyskolen tilbyr en rekke studieprogram på master-, bachelor-, bachelorgradsenkeltemne- eller årsenhetsnivå, på campus i Oslo eller på nett.

#### **Endring av regnskapsprinsipper i 2022**

For alle perioder opp til og inkludert regnskapsåret avsluttet 31.12.2021 har selskapet avlagt regnskap i samsvar med NGAAP. Fra 01.01.2022 er årsregnskapet til selskapet avlagt i henhold til regnskapsloven §3-9 og forskrift for forenklet IFRS vedtatt av Finansdepartementet 7. februar 2022 (forenklet IFRS). I forbindelse med overgang til forenklet IFRS er åpningsbalanse per 01.01.2021 utarbeidet i henhold til forenklet IFRS. Balanse per 31.12.2021 og oppstilling over resultat og totalresultat for 2021 er utarbeidet i henhold til forenklet IFRS. Regnskapsprinsippene ved denne omarbeidingen er som beskrevet i regnskapet til selskapet for 2022. Tall i den følgende redegjørelsen er i henhold til forenklet IFRS. Avstemming mellom NGAAP og forenklet IFRS for sammenligningsperioder er gitt i note 18 til regnskapet. Bakgrunnen for endring av regnskapsspråk fra NGAAP til forenklet IFRS er å benytte samme regnskapsspråk, med de unntak som gis etter forenklet IFRS, som konsernet, som rapporterer i henhold til IFRS.

#### **Rettsvisende oversikt over utvikling og resultat**

Omsetningen for 2022 ble 187,3 MNOK mot 164,2 MNOK i 2021. Selskapets årsresultat for 2022 ble 37,3 MNOK mot 31,6 MNOK i 2021. Selskapet har pr. 31.12.2022 en positiv egenkapital på 181,0 MNOK mot 180,9 MNOK i 2021. Egenkapitalandelen er 65% per 31.12.22 mot 73% 31.12.21. Ledelsen er meget fornøyd med utviklingen selskapet har hatt innværende år og ser at denne også fortsetter inn i 2023.

Selskapet har ved utgangen av 2022 langsiktig gjeld på 24,5 MNOK knyttet til balanseførte leieforpliktelser. Kortsiktig gjeld utgjør på samme tidspunkt 72,0 MNOK mot 62,8 MNOK i 2021. Kortsiktig gjeld består hovedsakelig av disponert konsernbidrag, kortsiktig del av balanseført leieforpliktelse og offentlige forpliktelser. Selskapets ledelse ser ingen problemer med å betjene øvrige forpliktelser.

#### **Fremtidig utvikling**

Styret forventer at markedsutviklingen innenfor selskapets forretningsområde vil være positiv fremover. Etterspørselen etter studieplasser har økt og skolen har en attraktiv studieportefølje i dag. Særlig etterspørsel etter fleksible studieprogram har økt mye og er forventet å fortsatt øke i årene som kommer. Oslo Nye Høyskoles digitale studietilbud svarer godt på dette og fremover har høyskolen ambisjoner om å fortsatt være ledende i å utvikle og benytte digitale læremidler og studentaktive undervisningsformer som øker studentenes læringsutbytte. Basert på dette mener styret at selskapet er godt posisjonert for fremtiden.

#### **Forutsetning om fortsatt drift**

Årsregnskapet for 2022 er satt opp under forutsetning av fortsatt drift. Det bekreftes med dette at forutsetningen om fortsatt drift er til stede.

**Arbeidsmiljø og personale**

Styret anser arbeidsmiljøet i virksomheten som tilfredsstillende, og det er ikke iverksatt spesielle tiltak på dette området i 2022. Sykefraværet i selskapet i 2022 var på 1.034,4 dager hvorav 2,8% utgjør langtidssykemeldinger. Sykefraværet utgjør 3,5% av total arbeidstid. Det har ikke forekommet eller blitt rapportert arbeidsuhell eller ulykker i løpet av året som har resultert i personskader eller materielle skader.

Selskapet har som mål å være en arbeidsplass der det råder full likestilling mellom kvinner og menn. Selskapet tar sikte på at det ikke skal forekomme forskjellsbehandling i arbeidsforholdet grunnet kjønn. Ved utgangen av 2022 var det 156 ansatte i totalt 119 årsverk. Av 156 ansatte er 64 menn og 92 kvinner. Styret består av tre menn og fem kvinner. Styret har løpende fokus på likestilling og mangfold, og vurderer fortløpende behov for tiltak. Ut ifra en vurdering av antall ansatte og stillingskategorier pr 2021 er det ikke behov for særskilte tiltak med hensyn på likestilling.

Selskapet arbeider for å sikre like muligheter og rettigheter og å hindre diskriminering på grunn av etnisitet, nasjonal opprinnelse, avstamning, hudfarge, språk, religion og livssyn.

Det er tegnet ansvarsforsikring for selskapets styre og ledelse med dekning oppad begrenset til NOK 30 millioner.

**Kontantstrøm**

Selskapets kontantstrøm har vært tilfredsstillende og det har ikke vært problemer med å innfri dets forpliktelser. Av større poster som forklarer avvik mellom driftsresultat og kontantstrøm fra operasjonelle aktiviteter nevnes endring i tidsavgrensningsposter og avskrivninger. Endringer i finansielle kontantstrømmer knytter seg i hovedsak til oppgjør av konsernmellomværende og aktivering av utviklingskostnader.

**Finansiell risiko**

Styret anser kredittrisikoen til å være akseptabel. Oslo Nye Høyskole AS har innført rutiner for å redusere risikoen og bruk av en profesjonell servicetilbyder knyttet til fakturering og innkreving.

Oslo Nye Høyskole AS opererer i et konkurransepreget marked, der endringer i teknologi og kundebehov påvirker markedssituasjonen. Selskapets eksponering for markedsrisiko er begrenset av en motstandsdyktig forretningsmodell over tid, store studentvolumer som ikke er avhengig av større enkeltkunder, investering i e-læring tilpasset markedsbehov og høy tilfredshet blant studentene.

**Ytre miljø**

Selskapet driver ikke virksomhet som forurenser det ytre miljø og har i 2022 derfor ikke iverksatt tiltak på dette området.

**Åpenhetsloven**

Rapportering i henhold til Åpenhetsloven blir tilgjengeliggjort på [www.lumigruppen.no](http://www.lumigruppen.no) innen 30. juni 2023.

**Likviditet / Egenkapital**

Likviditeten i selskapet vurderes som god, og selskapet har den nødvendige kapital for å imøtekomme behovet for ytterligere investeringer. Det er etablert en konsernkreditt som selskapet kan trekke på ved behov, så det ses ingen problemer å innfri selskapets forpliktelser.

Utførte investeringer er i hovedsak gjort for å utvikle nye studietilbud.



Årsregnskapet viser et overskudd på kr. 38.483 tusen som foreslås disponert som følger:

Avsatt til konsernbidrag  
Overført fra annen egenkapital

38.351 tusen  
132 tusen

Oslo, 31.mai 2023

Erik Brandt  
Styrets leder

Marit Aamold Trysnes  
Styremedlem

Therese Egeland Sverdrup  
Styremedlem

Henriette Grønn  
Styremedlem

Martin Prytz  
Styremedlem

Ella Marie Heyerdahl  
Styremedlem

Marit Kolby  
Styremedlem

Emil Nicolai Grøtta Nygård  
Styremedlem

Morten Danielsen  
Adm. dir./Daglig leder



### RESULTATOPPSTILLING OG OPPSTILLING OVER TOTALRESULTAT

<i>Tall i NOK 1 000</i>	<i>Note</i>	<b>2022</b>	<b>2021</b>
Salgsinntekt		184 720	163 109
Offentlige tilskudd		1 528	1 049
Annen driftsinntekt		1 096	69
<b>Sum inntekter</b>	<b>4</b>	<b>187 343</b>	<b>164 226</b>
Lønnskostnad	5	106 335	89 605
Avskrivning	6,7	9 837	8 867
Annen driftskostnad	8,14	39 505	34 627
<b>Sum driftskostnader</b>		<b>155 677</b>	<b>133 099</b>
<b>Driftsresultat (EBIT)</b>		<b>31 666</b>	<b>31 127</b>
Annen renteinntekt		254	6
Annen finansinntekt	14	5 732	1 137
Annen rentekostnad		-399	-493
Annen finanskostnad		-301	-540
<b>Netto finansposter</b>	<b>9</b>	<b>5 287</b>	<b>109</b>
<b>Resultat før skattekostnad</b>		<b>36 954</b>	<b>31 236</b>
Skattekostnad	10	305	406
<b>Årsresultat</b>		<b>37 258</b>	<b>31 643</b>

#### Oppstilling av totalresultat

<i>Tall i NOK 1 000</i>	<i>Note</i>	<b>2022</b>	<b>2021</b>
<b>Årsresultat</b>		<b>37 258</b>	<b>31 643</b>
Andre inntekter og kostnader			
<i>Poster som ikke vil bli omklassifisert til resultat</i>			
Aktuarielle gevinster og tap på ytelsesplaner		1 570	15
Skatt på poster som ikke vil bli omklassifisert		-345	-3
<b>Sum andre inntekter og kostnader</b>		<b>1 224</b>	<b>12</b>
<b>Totalresultat</b>		<b>38 483</b>	<b>31 654</b>
<b>Overføringer</b>			
Avsatt konsernbidrag		38 351	33 086
Avsatt til annen egenkapital			
Overført fra annen egenkapital		132	-1 431
<b>Sum overføringer</b>		<b>38 483</b>	<b>31 654</b>



### BALANSE – EIENDELER




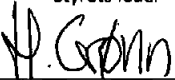

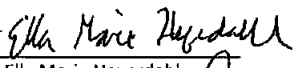
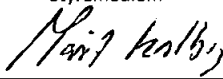


<i>Tall i NOK 1 000</i>	Note	31.12.2022	31.12.2021	01.01.2021
<b>ANLEGGSMIDLER</b>				
<b>Immaterielle eiendeler</b>				
Utvikling	6	18 091	12 811	5 826
Utsatt skattefordel	10	358	399	540
Goodwill	6	140 483	140 483	140 483
<b>Sum immaterielle eiendeler</b>		<b>158 932</b>	<b>153 692</b>	<b>146 848</b>
<b>Varige driftsmidler</b>				
Aktiverte kostnader	6	526	981	1 300
Bruksretteeiendeler	7	29 523	7 751	11 997
Driftsløsøre, inventar, verktøy, kontormaskiner o.l.	6	4 078	4 848	3 548
Ikke avskrivbare driftsmidler	6	247	247	247
<b>Sum varige driftsmidler</b>		<b>34 374</b>	<b>13 826</b>	<b>17 091</b>
<b>Finansielle anleggsmidler</b>				
Investeringer i datterselskap	11	30 034	30 034	-
Investeringer i aksjer og andeler	11	1 499	1 499	1 499
<b>Sum finansielle anleggsmidler</b>	12	<b>31 533</b>	<b>31 533</b>	<b>1 499</b>
<b>Sum anleggsmidler</b>		<b>224 839</b>	<b>199 051</b>	<b>165 438</b>
<b>OMLØPSMIDLER</b>				
<b>Fordringer</b>				
Kundefordringer	13	3 238	3 904	3 297
Fordringer på selskap i samme konsern	14	34 474	3 362	40 897
Forskuddsbetalte kostnader		4 776	3 972	2 779
Andre kortsiktige fordringer		1 000	360	-
<b>Sum fordringer</b>	12	<b>43 489</b>	<b>11 599</b>	<b>46 972</b>
Bankinnskudd, kontanter og lignende	12,15	9 153	38 551	5 476
<b>Sum omløpsmidler</b>		<b>52 641</b>	<b>50 150</b>	<b>52 449</b>
<b>SUM EIENDELER</b>		<b>277 481</b>	<b>249 201</b>	<b>217 887</b>



## BALANSE – GJELD OG EGENKAPITAL

Tall i NOK 1 000	Note	31.12.2022	31.12.2021	01.01.2021
<b>EGENKAPITAL</b>				
<b>Innskutt egenkapital</b>				
Aksjekapital	16	200	200	100
Overkurs		31 862	31 862	-
<b>Sum innskutt egenkapital</b>		<b>32 062</b>	<b>32 062</b>	<b>100</b>
<b>Opptjent egenkapital</b>				
Annen egenkapital		148 933	148 801	150 233
<b>Sum opptjent egenkapital</b>		<b>148 933</b>	<b>148 801</b>	<b>150 233</b>
<b>Sum egenkapital</b>		<b>180 995</b>	<b>180 863</b>	<b>150 333</b>
<b>GJELD</b>				
<b>Avsetning for forpliktelser</b>				
Pensjonsforpliktelser	5	-	2 319	2 201
<b>Sum avsetning for forpliktelser</b>		<b>-</b>	<b>2 319</b>	<b>2 201</b>
<b>Annen langsiktig gjeld</b>				
Langsiktig del av leieforpliktelser	7,12	24 488	3 250	7 600
<b>Sum annen langsiktig gjeld</b>		<b>24 488</b>	<b>3 250</b>	<b>7 600</b>
<b>Kortsiktig gjeld</b>				
Leverandørgjeld	14	2 952	2 176	2 253
Skyldig offentlige avgifter		7 611	7 672	5 567
Kortsiktig del av leieforpliktelser	7	5 430	4 955	4 818
Gjeld til selskap i samme konsern	14	38 351	33 086	33 764
Forskuddsfakturerte inntekter		-	-	146
Annen kortsiktig gjeld		17 653	14 880	11 207
<b>Sum kortsiktig gjeld</b>	12	<b>71 997</b>	<b>62 768</b>	<b>57 754</b>
<b>Sum gjeld</b>		<b>96 485</b>	<b>68 338</b>	<b>67 554</b>
<b>SUM EGENKAPITAL OG GJELD</b>		<b>277 481</b>	<b>249 201</b>	<b>217 887</b>

Oslo, 31. mai 2023

 Erik Brandt Styrets leder	 Marit Aamold Trysnes Styremedlem	 Therese Egeland Sverdrup Styremedlem
 Henriette Grønn Styremedlem	 Martin Prytz Styremedlem	 Ella Marie Heyerdahl Styremedlem
 Marit Kolby Styremedlem	 Emil Nicolai Grøtta Nygård Styremedlem	 Morten Danielsen Adm. dir./Daglig leder



## OPPSTILLING OVER ENDRINGER I EGENKAPITAL

<i>Tall i NOK 1 000</i>	<b>Aksjekapital</b>	<b>Overkurs</b>	<b>Annen innskutt egenkapital</b>	<b>Aktuarielle gevinster og tap</b>	<b>Annen opptjent egenkapital</b>	<b>Total egenkapital</b>
<b>Egenkapital per 1. januar 2021</b>	<b>100</b>	-	-	<b>-1 236</b>	<b>151 469</b>	<b>150 333</b>
Nyemisjon	100	31 862	-	-	-	31 962
Årsresultat	-	-	-	-	31 643	31 643
Andre inntekter og kostnader	-	-	-	12	-	12
Avgitt konsernbidrag	-	-	-	-	-33 086	-33 086
<b>Egenkapital per 31. desember 2021</b>	<b>200</b>	<b>31 862</b>	-	<b>-1 224</b>	<b>150 026</b>	<b>180 863</b>
<b>Egenkapital per 1. januar 2022</b>	<b>200</b>	<b>31 862</b>	-	<b>-1 224</b>	<b>150 026</b>	<b>180 863</b>
Årsresultat	-	-	-	-	37 258	37 258
Andre inntekter og kostnader	-	-	-	1 224	-	1 224
Avgitt konsernbidrag	-	-	-	-	-38 351	-38 351
<b>Egenkapital per 31. desember 2022</b>	<b>200</b>	<b>31 862</b>	-	-	<b>148 933</b>	<b>180 995</b>



## OPPSTILLING OVER KONTANTSTRØMMER

<i>Tall i NOK 1 000</i>	<b>2022</b>	<b>2021</b>
<b>Kontantstrømmer fra operasjonelle aktiviteter</b>		
Resultat før skattekostnad	36 954	31 236
<i>Justert for</i>		
Betalt skatt i perioden	-	-
Tap/gevinst ved salg av anleggsmidler	-	136
Rentekostnad	399	493
Betalte renter	-	-
Avskrivning	9 837	8 885
Forskjell kostnadsført pensjon og inn-/utbetalinger i pensjonsordninger	-749	134
Endring i kundefordringer	665	-607
Endring i leverandørgjeld	776	-77
Endringer i annen arbeidskapital	-29 844	3 171
<b>Netto kontantstrøm fra operasjonelle aktiviteter</b>	<b>18 037</b>	<b>43 372</b>
<b>Kontantstrømmer fra investeringsaktiviteter</b>		
Utbetalinger ved kjøp av immaterielle driftsmidler	-7 779	-8 757
Innbetalinger ved salg av varige driftsmidler	-1 408	282
Utbetalinger ved kjøp av varige driftsmidler	-	-3 993
Innbetalinger på lånefordring konsern	-	40 897
<b>Netto kontantstrøm fra investeringsaktiviteter</b>	<b>-9 187</b>	<b>28 428</b>
<b>Kontantstrøm fra finansielle aktiviteter</b>		
Nedbetaling leieforpliktelser	-5 164	-4 962
Mottatt konsernbidrag uten skattemessig effekt		
Utbetalinger av konsernbidrag	-33 086	-33 764
<b>Netto kontantstrøm fra finansieringsaktiviteter</b>	<b>-38 249</b>	<b>-38 726</b>
<b>Valutaeffekter</b>	-	-
Netto endring i kontanter og kontantekvivalenter	<b>-29 398</b>	<b>33 075</b>
Beholdning av kontanter og kontantekvivalenter ved periodens begynnelse	38 551	5 476
<b>Beholdning av kontanter og kontantekvivalenter ved periodens slutt</b>	<b>9 153</b>	<b>38 551</b>



## NOTER TIL REGNSKAPET

### 1. Generell informasjon

Oslo Nye Høyskole AS (ONH) er et aksjeselskap registrert i Norge. Selskapets hovedkontor er lokalisert i Nydalen, Oslo. Oslo Nye Høyskole AS er datterselskap til Lumi Services AS, og inngår i det konsoliderte konsernregnskapet til Lumi Gruppen AS. Konsernregnskap tilgjengelig på [www.lumigruppen.no](http://www.lumigruppen.no).

### 2. Grunnlag for utarbeidelse

Årsregnskapet er avlagt i henhold til regnskapsloven § 3-9 og forskrift om forenklet IFRS fastsatt av Finansdepartementet 7. februar 2022. Dette innebærer i hovedsak at måling og innregning følger internasjonale regnskapsstandarder (IFRS) og presentasjon og noteopplysninger er i henhold til norsk regnskapslov og god regnskapsskikk.

De valgmuligheter i forskrift om forenklet IFRS som selskapet har benyttet for innregning og måling er:

- Utbytte og konsernbidrag regnskapsføres i samsvar med regnskapsloven, som betyr at utbytte og konsernbidrag innregnes i regnskapsåret det gjelder.
- Selskapet har anvender unntaket fra IFRS 16 Leieavtaler for måle- og innregningsregler for konserninterne leieavtaler for leietaker, og anvender NRS 14 for disse avtalene i selskapsregnskapet.
- Investering i datterselskap, tilknyttede selskap og felleskontrollert virksomhet regnskapsføres i samsvar med kostmetoden. I henhold til kostmetoden regnskapsføres investeringen til historisk kostpris, og nedskrives for eventuelle verdifall. Utbytte og konsernbidrag inntektsføres som finansinntekt. Konsernbidrag til datterselskap innregnes som økning i investeringen.

Regnskapet legger til grunn prinsippene i et historisk kost regnskap, med unntak av finansielle instrumenter til virkelig verdi over resultatet og finansielle instrumenter til virkelig verdi over andre inntekter og kostnader. Utarbeidelse av årsregnskapet, inkludert utarbeidelse av noter, innebærer ledelsens bruk av estimater og forutsetninger som påvirker rapporterte tall. Faktisk utfall kan avvike fra disse estimatene.

Selskapets funksjonelle valuta er norske kroner (NOK), og regnskapet er presentert i NOK. Beløp er avrundet til nærmeste tusen, om ikke annet er angitt. Som følge av avrundingsdifferanser er det mulig at beløp og prosenter ikke summerer til totalsummene, og mindre avrundingsdifferanser kan forekomme mellom regnskapsoppstillinger og noteopplysninger.

Selskapsregnskapet er utarbeidet under forutsetning om fortsatt drift.

### 3. Vesentlige regnskapsprinsipper

Følgende beskrivelse av regnskapsprinsipper er anvendt på selskapets rapportering for 2022 etter forenklet IFRS, samt sammenligningstall for tidligere perioder. Spesifikke regnskapsprinsipper er angitt i relevant note.

#### Valuta

Transaksjoner i utenlandsk valuta omregnes til kursen på transaksjonstidspunktet. Pengeposter i utenlandsk valuta omregnes til norske kroner ved å benytte balansedagens kurs. Ikke-pengeposter som måles til historisk kurs uttrykt i utenlandsk valuta, omregnes til norske kroner ved å benytte valutakursen på transaksjonstidspunktet. Ikke-pengeposter som måles til virkelig verdi uttrykt i

utenlandsk valuta, omregnes til valutakursen fastsatt på måletidspunktet. Valutakursendringer resultatføres løpende i regnskapsperioden under andre finansposter.

#### Klassifisering av balanseposter

Eiendeler klassifiseres som omløpsmiddel når selskapet forventer å realisere eiendelen, eller har til hensikt å selge eller forbruke den i selskapets ordinære driftssyklus. Videre er eiendeler som primært holdes for omsetning eller som forventes realisert innen tolv måneder etter rapporteringsperioden også å anse som omløpsmidler. Tilsvarende gjelder også eiendeler i form av kontanter eller kontantekvivalenter, med mindre disse er underlagt begrensninger som gjør at den ikke kan veksles eller benyttes til å gjøre opp en forpliktelse i minst tolv måneder etter rapporteringsperioden. Alle andre eiendeler klassifiseres som anleggsmidler.

Forpliktelser klassifiseres som kortsiktig når de forventes å bli gjort opp i selskapets ordinære driftssyklus, når de primært holdes for omsetning, eller dersom forpliktelsen forfaller til oppgjør innen tolv måneder etter rapporteringsperioden, eller foretaket ikke har en ubetinget rett til å utsette oppgjøret av forpliktelsen i minst tolv måneder etter rapporteringsperioden. Eventuelle vilkår for forpliktelsen, som etter motpartens valg kan føre til at den gjøres opp ved utstedelse av egenkapitalinstrumenter, påvirker ikke forpliktelsens klassifisering. Alle andre forpliktelser klassifiseres som langsiktige.

#### Avsetning for forpliktelser

En avsetning innregnes når selskapet har en forpliktelse (rettslig eller selvpålagt) som en følge av en tidligere hendelse og det er sannsynlig (mer sannsynlig enn ikke) at det vil skje et økonomisk oppgjør som følge av denne forpliktelsen samt at beløpets størrelse kan måles pålitelig. Hvis effekten er betydelig, beregnes avsetningen ved å neddiskontere forventede fremtidige kontantstrømmer med en diskonteringsrente før skatt som reflekterer markedets prissetting av tidsverdien av penger og, hvis relevant, risikoer spesifikt knyttet til forpliktelsen.

#### Offentlige tilskudd

Offentlige tilskudd innregnes i henhold til *IAS 20 Regnskapsføring av offentlige tilskudd og opplysninger om offentlig støtte*. Tilskudd regnskapsføres når det foreligger rimelig sikkerhet for at selskapet vil oppfylle vilkårene knyttet til tilskuddene, og tilskuddene vil bli mottatt. Tilskudd relatert til inntekt presenteres enten som inntekt på egen linje eller «annen driftsinntekt» eller som kostnadsreduksjon for å sammenstilles med kostnadene de er ment å kompensere for. Regnskapsføring av driftstilskudd innregnes på en systematisk måte over tilskuddsperioden.

Investeringsstilskudd balanseføres og innregnes på en systematisk måte over eiendelens brukstid. Tilskuddet bokføres som utsatt inntekt i balansen, eller ved at tilskuddet reduserer den balanseførte verdien av eiendelen med verdien av tilskuddet.

#### Estimater, forutsetninger og vurderinger

Ledelsen har brukt estimater og forutsetninger som har påvirket eiendeler, gjeld, inntekter, kostnader samt usikre eiendeler og forpliktelser på balansedagen under utarbeidelsen av årsregnskapet.

Fremtidige hendelser kan medføre at estimatene endrer seg. Estimater og de underliggende forutsetningene vurderes løpende, og er basert på beste skjønn og historisk erfaring. Endringer i regnskapsmessige estimater innregnes i den perioden endringene oppstår. Hvis endringene også gjelder fremtidige perioder fordeles effekten over inneværende og fremtidige perioder.



## Endring av regnskapsprinsipper

Fra regnskapsåret 2022 avlegges regnskapet etter forenklet IFRS som fastsatt av Finansdepartementet 7. februar 2022. Sammenligningstall er omarbeidet for regnskapsåret 2021 samt balanseoppstillinger per 01.01.2021 og 31.12.2021. Oversikt over forskjeller mellom NGAAP og forenklet IFRS er gitt i note 18.

## 4. Inntekter

ONH leverer forskning og utdanning innen psykologi, helse, økonomi og administrasjon samt statsvitenskap og internasjonale relasjoner på høyskolenivå. Tjenestene leveres fysisk på campus eller online. Undervisningen følger skoleåret.

### Regnskapsprinsipper

IFRS 15 krever at foretaket, for alle kontrakter med kunder, identifiserer leveringsforpliktelser, fastsetter transaksjonsprisen, fordeler transaksjonsprisen på leveringsforpliktelsene i den grad kontrakten dekker mer enn en leveringsforpliktelse, fastslå om inntekten skal innregnes over tid eller på et gitt tidspunkt, og innregne inntekten når eller i takt med oppfyllelse av leveringsforpliktelsen. Leveringsforpliktelsen er oppfylt når kunden mottar tjenesten.

Tjenester er levert over tid til studenter ved campus og på ett gitt tidspunkt til onlinestudenter som kjøper et kurs med ubegrenset tilgang til kursinnholdet i kontraktperioden.

Inntekter fra utdanningstjenester er opptjent over tid (ikke på ett gitt tidspunkt) og periodiseres over skoleåret/semesteret i takt med levering av tjenesten. Ferieavvikling i juli fører til at selskapets inntekter i juli er begrenset til inntekter fra salg av online undervisningstjenester. Fakturering av utdanningstjenester skjer i hovedsak ved begynnelsen av hvert semester. Fakturaer sendt i høstsemesteret kan gjelde både for høstsemesteret isolert og for hele skoleåret. Dette gir opphav til balanseføring av forskuddsbetalte inntekter (kontraktsforpliktelse). Denne kontraktsforpliktelsen vil alltid være kortsiktig, ettersom inntekten alltid vil opptjenes innen 9 måneder etter faktureringstidspunktet.

### Spesifikasjon av inntekter

<i>Tall i NOK 1 000</i>	<b>2022</b>	<b>2021</b>
<b>PER VIRKSOMHETSOMRÅDE</b>		
Utdanningstjenester	184 720	163 109
- hvorav campus	75 543	73 471
- hvorav online	109 177	89 638
Offentlige tilskudd	1 528	1 049
Andre inntekter	1 096	69
<b>Sum inntekter</b>	<b>187 343</b>	<b>164 226</b>

<i>Tall i NOK 1 000</i>	<b>2022</b>	<b>2021</b>
<b>GEOGRAFISK FORDELING</b>		
Norge	187 343	164 226
Andre land	-	-
<b>Sum inntekter</b>	<b>187 343</b>	<b>164 226</b>



## 5. Lønnskostnader, antall ansatte, godtgjørelse til revisor

<i>Tall i NOK 1 000</i>	<b>2022</b>	<b>2021</b>
Lønninger	83 674	69 818
Arbeidsgiveravgift	13 633	11 990
Pensjonskostnader	7 200	6 882
Andre ytelser	1 829	915
<b>Sum</b>	<b>106 335</b>	<b>89 605</b>

Gjennomsnittlig antall årsverk	119	96
--------------------------------	-----	----

### OTP

Selskapets pensjonsordninger tilfredsstillt kravene i lov om obligatorisk tjenestepensjon. Alle ansatte er tilknyttet en innskuddsbasert pensjonsordning. Per 31.12.2022 og i 2021 hadde selskapet en ytelsesbasert pensjonsordning som omfattet én person. Denne ordningen ble lukket i første halvår 2022.

### Ytelser til ledende personer mv. 2022

<i>Tall i NOK</i>	<b>Daglig leder</b>	<b>Styret</b>
Lønn/styrehonorar	1 702 410	300 000
Pensjonsutgifter	-	-
Annen godtgjørelse	4 392	-
<b>Sum ytelser</b>	<b>1 706 802</b>	<b>300 000</b>

### Ytelser til ledende personer mv. 2021

<i>Tall i NOK</i>	<b>Daglig leder</b>	<b>Styret</b>
Lønn/styrehonorar	1 790 260	-
Pensjonsutgifter	-	-
Annen godtgjørelse	3 483	-
<b>Sum ytelser</b>	<b>1 793 743</b>	-

Total bonus til daglig leder utgjorde i 2022 NOK 108 906 (2021: NOK 277 031). Det er ikke gitt lån/sikkerhetsstillelse til daglig leder, styreformann eller andre nærstående parter. Det er ingen enkelt lån/sikkerhetsstillelse som utgjør mer enn 5% av selskapets egenkapital.

### Kostnadsført godtgjørelse til revisor fordeler seg slik:

<i>Tall i NOK 1 000</i>	<b>2022</b>	<b>2021</b>
Lovpålagt revisjon	262	244
Andre attestasjonstjenester	-	18
Skatterådgivning	26	33
Andre tjenester utenfor revisjonen	24	733
<b>Sum godtgjørelse til revisor</b>	<b>312</b>	<b>1 028</b>

Alle oppgitte beløp er inkl. mva.

## 6. Varige driftsmidler og immaterielle eiendeler

### Regnskapsprinsipper

**Varige driftsmidler** består av driftsløsøre, inventar, kostnader aktivert knyttet til tilpassing av leide lokaler, bruksrettseiendeler og kunst som har varig levetid. Driftsmidlene måles til anskaffelseskost, fratrukket akkumulerte av- og nedskrivninger. Ved salg eller avhendelse blir balanseført verdi fraregnet og eventuelt tap (gevinst) resultatføres.



Anskaffelseskost for varige driftsmidler er kjøpsprisen, inkludert avgifter/skatter og kostnader direkte knyttet til å sette anleggsmiddelet i stand for bruk. Utgifter påløpt etter at driftsmidlet er tatt i bruk, slik som løpende vedlikehold, resultatføres som driftskostnader, mens påkostninger eller forbedringer tillegges driftsmidlets kostpris og avskrives i takt med driftsmidlet. Varige driftsmidler avskrives lineært over eiendelens estimerte brukstid.

Bruksrettseiendeler er omtalt i egen note, se note 7.

**Immaterielle eiendeler** består av kostnader knyttet til utvikling av fag samt goodwill. Utviklingskostnadene er i hovedsak interne lønnskostnader knyttet til ansatte ansvarlig for å utvikle fagene. Goodwill er oppstått i selskapsregnskapet i forbindelse med gjennomført omvendt mor-datterfusjon som er gjennomført med konsernkontinuitet. Verdien på goodwill baserer seg på forventning om en langsiktig fremtidig inntjening.

Separat ervervede immaterielle eiendeler balanseføres til kost. Ved etterfølgende rapporteringsperioder måles immaterielle eiendeler til anskaffelseskost redusert for eventuelle av- og nedskrivninger. Internt genererte immaterielle eiendeler, med unntak av balanseførte utviklingskostnader, balanseføres ikke, men kostnadsføres løpende.

Immaterielle eiendeler med bestemt levetid avskrives over økonomisk levetid og testes for nedskrivning ved indikasjoner på dette. Goodwill og andre immaterielle eiendeler med ubestemt levetid avskrives ikke, men testes for nedskrivning dersom det er indikasjoner for verdifall, men minst årlig, enten individuelt eller som en del av en kontantstrømgenererende enhet. For immaterielle eiendeler med ubestemt levetid gjøres det en årlig vurdering med hensyn til om antakelsen om ubestemt levetid kan forsvares. Hvis ikke behandles endringen til bestemt levetid prospektivt.

Gevinst eller tap ved avgang av immaterielle eiendeler beregnes som differansen mellom netto salgsinntekt og balanseført verdi. Gevinst inntektsføres under «andre driftsinntekter» og tap under «andre driftskostnader».

Tall i NOK 1 000	EGENUTVIKLEDE IMMATERIELLE EIENDELER		AKTIVERTE KOSTNADER	DRIFTSLØSØRE, INVENTAR O.L.	KUNST	TOTAL
	GOODWILL					
<b>Anskaffelseskost 01.01</b>	14 892	140 483	3 632	11 973	247	<b>171 226</b>
Tilgang	7 779	-	-	1 408	-	<b>9 187</b>
Avgang	-	-	-	-	-	-
<b>Anskaffelseskost 31.12</b>	<b>22 671</b>	<b>140 483</b>	<b>3 632</b>	<b>13 380</b>	<b>247</b>	<b>180 412</b>
<b>Akkumulerte avskrivninger 01.01</b>	2 081	-	2 651	7 125	-	<b>11 857</b>
Årets avskrivninger	2 499	-	455	2 177	-	<b>5 131</b>
<b>Akkumulerte avskrivninger 31.12</b>	<b>4 580</b>	-	<b>3 105</b>	<b>9 302</b>	-	<b>16 988</b>
<b>Balanseført verdi 31.12</b>	<b>18 091</b>	<b>140 483</b>	<b>526</b>	<b>4 078</b>	<b>247</b>	<b>163 425</b>
Avskrivningsplan	Lineær	I/A	Lineær	Lineær	I/A	
Forventet økonomisk levetid	5 år		5 år	3-5 år		

I 2022 har ONH aktivert NOK 7.8 millioner knyttet til utvikling av fag tilknyttet ett ett-års kurs, seks bachelorgrader og én mastergrad. Utviklingen aktivert i 2022 vil bli avskrevet fra 2023 vår- og høstsemester.

Goodwill er testet for nedskrivning per 31.12.2022. Vurderingsenheten for goodwill er ONH. Gjenvinnbart beløp fastsettes ved å beregne nåverdien av fremtidige kontantstrømmer, neddiskontert med en vektet diskonteringsrente (WACC) på 11.3%. Ved beregningen er det lagt til grunn styregodkjent budsjett for 2023 og prognose for perioden 2024-2027. Det er lagt til grunn en forventning om moderat vekst i perioden etter prognoseperioden. Denne veksten er satt til 3.2%, som tilsvarer risikofri rente benyttet i beregning av WACC og som samsvarer med rente på 10-årig norsk statsobligasjon per 30.12.2022. Det er ikke identifisert behov for nedskrivning per 31.12.2022. Ledelsen har gjennomført sensitivitetstester som viser at moderate endringer i forutsetninger ikke indikerer behov for nedskrivning.

## 7. Leasing

Leasing er i hovedsak knyttet til leie av undervisningslokaler og kontorutstyr slik som printere.

### Regnskapsprinsipper

#### *Identifisering av en leieavtale*

Ved inngåelse av en kontrakt vurderer selskapet hvorvidt kontrakten er eller inneholder en leieavtale. En kontrakt er eller inneholder en leieavtale dersom kontrakten overfører retten til å ha kontroll med bruken av en identifisert eiendel i en periode i bytte mot et vederlag.

#### *Innregning av leieavtaler og innregningsunntak*

På iverksettelsestidspunktet for en leieavtale innregner selskapet en leieforpliktelse og en tilsvarende bruksretteeiendel for alle sine leieavtaler, med unntak av følgende anvendte unntak:

- Kortsiktige leieavtaler (leieperiode på 12 måneder eller kortere)
- Eiendeler av lav verdi

For disse leieavtalene innregner selskapet leiebetalingene som andre driftskostnader i resultatregnskapet når de påløper.

#### *Unntak fra IFRS 16 Leieavtaler for konserninterne leieavtaler for leietaker*

Oslo Nye Høyskole AS har anvendt unntaket fra IFRS 16 Leieavtaler for måle- og innregningsregler for konserninterne leieavtaler for leietaker, og anvender NRS 14 for disse avtalene i selskapsregnskapet.

#### *Leieforpliktelser*

Selskapet måler leieforpliktelser på iverksettelsestidspunktet til nåverdien av leiebetalingene som ikke betales på dette tidspunktet. Leieperioden representerer den uoppsigelige perioden av leieavtalen, i tillegg til perioder som omfattes av en opsjon enten om å forlenge eller si opp leieavtalen dersom selskapet med rimelig sikkerhet vil (ikke vil) utøve denne opsjonen.

Leiebetalingene som inngår i målingen av leieforpliktelsen består av:

- Faste leiebetalinger (herunder i realiteten faste betalinger), minus eventuelle fordringer i form av leieinsentiver
- Variable leiebetalinger som er avhengige av en indeks eller en rentesats, første gang målt ved hjelp av indeksen eller rentesatsen på iverksettelsestidspunktet
- Beløp som forventes å komme til betaling for selskapet i henhold til restverdigarantier
- Utøvelseskursen for en kjøpsopsjon, dersom selskapet med rimelig sikkerhet vil utøve denne opsjonen
- Betaling av bot for å si opp leieavtalen, dersom leieperioden gjenspeiler at selskapet vil utøve en opsjon om å si opp leieavtalen



Leieforpliktelsen måles etterfølgende ved å øke den balanseførte verdien for å gjenspeile renten på leieforpliktelsen, redusere den balanseførte verdien for å gjenspeile utførte leiebetalinger og måle den balanseførte verdien på nytt for å gjenspeile eventuelle revurderinger eller endringer av leieavtalen, eller for å reflektere justeringer i leiebetalinger som følger av justeringer i indekser eller rater.

Selskapet inkluderer ikke variable leiebetalinger i leieforpliktelsen. I stedet innregner selskapet disse variable leiekostnadene i resultatregnskapet.

Gjennomsnittlig rente benyttet ved neddiskontering av leieforpliktelser er 5,02%.

#### *Bruksretteiendeler*

Selskapet måler bruksretteiendeler til anskaffelseskost, fratrukket akkumulerte avskrivninger og tap ved verdifall, justert for eventuelle nye målinger av leieforpliktelsen. Anskaffelseskost for bruksretteiendelene omfatter:

- Beløpet fra førstegangsmålingen av leieforpliktelsen
- Alle leiebetalinger ved eller før iverksettelsestidspunktet, minus eventuelle leieinsentiver mottatt
- Alle direkte utgifter til avtaleinngåelse påløpt selskapet
- Et anslag over utgiftene påløpt leietaker for demontering og fjerning av den underliggende eiendelen, gjenoppretting av stedet der enheten er plassert, eller gjenoppretting av den underliggende eiendelen til den stand som vilkårene i leieavtalen krever, med mindre disse utgiftene påløper under produksjonen av varene.

Selskapet anvender avskrivningskravene i *IAS 16 Eiendom, anlegg og utstyr* ved avskrivning av bruksretteiendeler, bortsett fra at bruksretteiendeler avskrives fra iverksettelsestidspunktet fram til det som inntreffer først av slutten av leieperioden og slutten av bruksretteiendelens utnyttbare levetid.

Selskapet anvender *IAS 36 Verdifall på eiendeler* for å fastslå om bruksretteiendelen er verdiforringet og for å regnskapsføre eventuelle påviste tap ved verdifall.

#### **Beløp innregnet i årets resultat:**

<i>Tall i NOK 1 000</i>	<b>2022</b>	<b>2021</b>
Avskrivning av bruksretteiendel	4 707	4 502
Rentekostnad	398	493
Kostnadsførte kortsiktige leieavtaler	-	70
Kostnader til leieavtaler der underliggende eiendel har lav verdi	142	106
Konsernintern husleie, ikke innregnet iht. unntak	594	137



## Forfallsprofil for leiebetalinger:

Tall i NOK 1 000	MINDRE			MER	TOTAL
	ENN ETT	1-3 ÅR	3-5 ÅR	ENN 5	KONTRAKTUELL
	ÅR			ÅR	KONTANTSTRØM
31. desember 2022					
Leieforpliktelser	5 557	12 333	12 280	4 093	34 263
31. desember 2021					
Leieforpliktelser	5 136	3 653	-	-	8 790

## Beløp innregnet i balansen:

Tall i NOK 1 000	Eiendom	Utstyr	SUM
<b>Bokført beløp 31.12.2020</b>	-	-	-
Overgang til forenklet IFRS	11 655	342	11 997
<b>Bokført beløp 01.01.2021</b>	<b>11 655</b>	<b>342</b>	<b>11 997</b>
Tilgang	256	-	256
Avgang	-	-	-
Fraregning ved salg	-	-	-
Avskrivning	-4 404	-98	-4 502
Nedskrivning	-	-	-
<b>Bokført beløp 31.12.2021</b>	<b>7 506</b>	<b>244</b>	<b>7 751</b>
<b>Bokført beløp 01.01.2022</b>	<b>7 506</b>	<b>244</b>	<b>7 751</b>
Tilgang	26 771	-	26 771
Avgang	-291	-	-291
Fraregning ved salg	-	-	-
Avskrivning	-4 609	-98	-4 707
Nedskrivning	-	-	-
<b>Bokført beløp 31.12.2022</b>	<b>29 377</b>	<b>147</b>	<b>29 523</b>
<b>Avskrivning</b>		Lineær	
<b>Brukstid</b>	I samsvar med leiekontrakt		
Tall i NOK 1 000	<b>31.12.22</b>	<b>31.12.21</b>	
<b>Balanseført leieforpliktelse</b>	<b>29 918</b>	<b>8 205</b>	
- hvorav kortsiktig	5 430	4 955	
- hvorav langsiktig	24 488	3 250	

## 8. Andre driftskostnader

Tall i NOK 1 000	2022	2021
Leiekostnader	5 633	3 438
Markedsføring	8 082	5 236
Tap på fordringer	1 954	2 279
Andre driftskostnader	23 836	23 675
<b>Sum andre driftskostnader</b>	<b>39 505</b>	<b>34 627</b>

## 9. Finansposter

<i>Tall i NOK 1 000</i>	<b>2022</b>	<b>2021</b>
Annen renteinntekt	254	6
Mottatt konsernbidrag	5 593	891
Annen finansinntekt	140	246
<b>Sum finansinntekt</b>	<b>5 987</b>	<b>1 143</b>
Annen rentekostnad	-399	-493
- hvorav renter leasing	-398	-493
Annen finanskostnad	-301	-540
<b>Sum finanskostnad</b>	<b>-699</b>	<b>-1 033</b>
<b>Netto finansposter</b>	<b>5 287</b>	<b>109</b>

## 10. Skatt

### Regnskapsprinsipper

Skattekostnad består av betalbar skatt og endring i utsatt skatt. Forpliktelse og eiendeler ved utsatt skatt er beregnet på grunnlag av de midlertidige forskjeller som eksisterer mellom regnskapsmessige og skattemessige verdier, samt skattemessig underskudd til fremføring ved utgangen av regnskapsåret med unntak av:

- førstegangsinnregning av goodwill,
- førstegangsinnregning av en eiendel eller forpliktelse i en transaksjon som
  - ikke er en virksomhetssammenslutning, og
  - som på transaksjonstidspunktet verken påvirker regnskapsmessig overskudd eller skattepliktig inntekt (skattemessig underskudd)
- midlertidige forskjeller relatert til investeringer i datterselskaper, tilknyttede selskaper eller felleskontrollert virksomhet når konsernet kontrollerer når de midlertidige forskjellene vil bli reversert og det ikke er antatt å skje i overskuelig fremtid.

En eiendel ved utsatt skatt er regnskapsført når det er sannsynlig at selskapet vil ha tilstrekkelige skattemessige overskudd i senere perioder til å nyttiggjøre skattefordelen. Selskapet regnskapsfører tidligere ikke regnskapsført eiendel ved utsatt skatt i den grad det har blitt sannsynlig at selskapet kan benytte seg av den utsatte skattefordelen. Likeledes vil selskapet redusere eiendel ved utsatt skatt i den grad selskapet ikke lenger anser det som sannsynlig at det kan nyttiggjøre seg av den utsatte skattefordelen.

Forpliktelse og eiendeler ved utsatt skatt er målt basert på forventet fremtidig skattesats.

Forpliktelse og eiendeler ved utsatt skatt måles til nominell verdi og er klassifisert som langsiktig forpliktelse (anleggsmiddel) i balansen. Betalbar skatt og eiendeler eller forpliktelse ved utsatt skatt er regnskapsført direkte mot egenkapitalen i den grad skattepostene relaterer seg til poster ført direkte mot egenkapitalen.



## Beregning av utsatt skatt/utsatt skattefordel og endring i utsatt skatt/utsatt skattefordel

### Midlertidige forskjeller

Tall i NOK 1 000	2022	2021
Driftsmidler	141 197	141 715
Utestående fordringer	-1 948	-272
Bruksrettseiendeler etter IFRS 16	29 523	7 751
Leieforpliktelser etter IFRS 16	-29 918	-8 205
Pensjonsforpliktelser	-	-2 319
<b>Netto midlertidige forskjeller</b>	<b>138 854</b>	<b>138 670</b>
Underskudd og godtgjørelse til fremføring	-	-
<b>Grunnlag for utsatt skatt/skattefordel i balansen</b>	<b>138 854</b>	<b>138 670</b>
Utsatt skattefordel/utsatt skatt	30 548	30 507
Ikke oppført utsatt skattefordel	30 906	30 906
<b>Utsatt skatt/ skattefordel i regnskapet</b>	<b>-358</b>	<b>-399</b>

### Grunnlag for skattekostnad, endring i utsatt skatt og betalbar skatt

Resultat før skattekostnad	36 954	31 236
Endring i forskjeller som ikke skal inngå i grunnlag for utsatt skatt/skattefordel	-	-
Permanente forskjeller	12	3
<b>Grunnlag for årets skattekostnad</b>	<b>36 966</b>	<b>31 240</b>
Endring i midlertidige resultatforskjeller	-185	-641
Balanseførte forskjeller over utvidet resultat	1 570	15
Framførbart underskudd	-	-
<b>Grunnlag for betalbar skatt i resultatregnskapet</b>	<b>38 351</b>	<b>30 614</b>
Mottatt skattepliktig konsernbidrag ført direkte mot egenkapital	-	2 471
Avgitt konsernbidrag	-38 351	-33 086
<b>Skattepliktig inntekt (grunnlag for betalbar skatt i balansen)</b>	<b>-</b>	<b>-</b>

### Fordeling av skattekostnaden

Betalbar skatt (22% av grunnlag for betalbar skatt i resultatregnskapet)	8 437	6 735
For mye, for lite avsatt i fjor	-	-
<b>Sum betalbar skatt</b>	<b>8 437</b>	<b>6 735</b>
Skatt på utvidet resultat	-345	-3
Endring i utsatt skatt/skattefordel	41	141
Skatteeffekt av konsernbidrag	-8 437	-7 279
<b>Skattekostnad (22% av grunnlag for årets skattekostnad)</b>	<b>-305</b>	<b>-406</b>

### Avstemming av årets skattekostnad

Regnskapsmessig resultat før skattekostnad	36 954	31 236
Beregnet skatt 22%	8 130	6 872
Skattekostnad i resultatregnskapet	-305	-406
<b>Differanse</b>	<b>-8 435</b>	<b>-7 278</b>

### Differansen består av følgende:

22% av permanente forskjeller	3	1
Endring ikke balanseført utsatt skatt	-	-
Skatteeffekt av konsernbidrag	-8 437	-7 279
<b>Sum forklart differanse</b>	<b>-8 435</b>	<b>-7 278</b>

### Betalbar skatt i balansen

Betalbar skatt i skattekostnaden	8 437	6 735
Skattevirkning av konsernbidrag	-8 437	-6 735
<b>Betalbar skatt i balansen</b>	<b>-</b>	<b>-</b>

## 11. Investeringer i aksjer

### Regnskapsprinsipper

Datterselskap vurderes etter kostmetoden i selskapsregnskapet. Slike investeringer er målt til anskaffelseskost for aksjene med mindre nedskrivning har vært nødvendig. Det er foretatt nedskrivning til virkelig verdi når verdifall skyldes årsaker som ikke kan antas å være forbigående. Nedskrivninger er reversert når grunnlaget for nedskrivning ikke lenger er til stede.

Utbytte, konsernbidrag og andre utdelinger fra datterselskap er inntektsført i selskapsregnskapet samme år som det er avsatt i givers regnskap. Det er gjennomført en påfølgende nedskrivningsvurdering for investeringen.

Aksjer består av beholdning i ikke-noterte selskaper. Førstegangs innregning skjer til kostpris og etterfølgende måling til virkelig verdi over andre inntekter og kostnader.

#### Datterselskap

Tall i NOK 1 000	LOKASJON	EIER- OG STEMMEANDEL	EGENKAPITAL	RESULTAT	BOKFØRT VERDI 31.12
2022					
ONH Education AS	Oslo	100 %	30 071	5 601	30 034
2021					
ONH Education AS	Oslo	100 %	30 063	3 337	30 034

#### Andre investeringer i unoterte selskaper

Tall i NOK 1 000	LOKASJON	EIERANDEL	STEMMEANDEL	BOKFØRT VERDI 31.12
2022				
International Competence Centre Tanzania (ICCT AS)	Oslo	17,5 %	6,2 %	1 499
2021				
International Competence Centre Tanzania (ICCT AS)	Oslo	17,5 %	6,2 %	1 499

## 12. Klassifisering av finansielle instrumenter

### Regnskapsprinsipper

Et finansielt instrument er enhver kontrakt som gir opphav til en finansiell eiendel for et foretak og en finansiell forpliktelse eller et egenkapitalinstrument for et annet foretak. Finansielle instrumenter er innregnet i henhold til *IFRS 9 Finansielle instrumenter*.

#### Finansielle eiendeler

Finansielle eiendeler representerer en kontraktsfestet rettighet for selskapet til å motta kontanter eller en annen finansiell eiendel i fremtiden. Finansielle eiendeler omfatter kontanter og kontantekvivalenter, kundefordringer og andre kort- og langsiktige fordringer i tillegg til investeringer i aksjer og derivater. Ved førstegangsinnregning måles et finansielt instrument til virkelig verdi, og klassifisert for etterfølgende måling som finansielle eiendeler målt til amortisert kost, til virkelig verdi over andre inntekter og kostnader eller til virkelig verdi over resultatet. Klassifiseringen av finansielle eiendeler ved førstegangsinnregning avhenger av karakteristika ved de kontraktsmessige kontantstrømmene til eiendelen, og hvilken forretningsmodell selskapet legger til grunn i styringen av sine finansielle eiendeler. Investeringer i aksjer består av beholdning i ikke-noterte selskaper. Investeringer i aksjer er innregnet ved førstegangs måling til virkelig verdi lik kostpris og etterfølgende måling skjer til virkelig verdi. Investering i datterselskaper er innregnet etter kostmetoden. I henhold



til denne metoden måles eiendelen til historisk kost fratrukket eventuell nedskrivning. Konsernbidrag til datterselskaper innregnes som en del av kostprisen.

## Finansielle forpliktelser

Finansielle forpliktelser representerer en kontraktsfestet forpliktelse for selskapet til å levere kontanter i fremtiden, og klassifiseres som kort- eller langsiktig. Finansielle forpliktelser inkluderer leverandørgjeld, kort- og langsiktige lån og kort- og langsiktige leieforpliktelser. Finansielle forpliktelser er ved førstegangsmåling innregnet til virkelig verdi justert for direkte henførbare transaksjonskostnader, og etterfølgende måling skjer til amortisert kost med unntak av derivater og betingede forpliktelser som måles til virkelig verdi over resultatet. En finansiell forpliktelse fraregnes når forpliktelsen er innfridd, kansellert eller utløpt.

Finansielle eiendeler og forpliktelser til virkelig verdi over resultatet er målt til virkelig verdi på nivå 2.

## Finansielle eiendeler og finansielle forpliktelser

<i>Tall i NOK 1 000</i>	<b>Kategori</b>	<b>31.12.22</b>	<b>31.12.21</b>
<i>Finansielle eiendeler</i>			
Investeringer i aksjer og andeler	Amortisert kost	31 533	31 533
Kundefordringer	Amortisert kost	3 238	3 904
Finansielle eiendeler inkludert i andre kortsiktige fordringer	Amortisert kost	1 000	360
Fordringer på selskap i samme konsern	Amortisert kost	34 474	3 362
Bankinnskudd, kontanter og lignende	Amortisert kost	9 153	38 551
<b>Sum finansielle eiendeler</b>		<b>79 398</b>	<b>77 711</b>

<i>Tall i NOK 1 000</i>	<b>Kategori</b>	<b>31.12.22</b>	<b>31.12.21</b>
<i>Finansielle forpliktelser</i>			
Langsiktig del av leieforpliktelser	Amortisert kost	24 488	3 250
Kortsiktig del av leieforpliktelser	Amortisert kost	5 430	4 955
Gjeld til selskap i samme konsern	Amortisert kost	38 351	33 086
Leverandørgjeld	Amortisert kost	2 952	2 176
<b>Sum finansielle forpliktelser</b>		<b>71 221</b>	<b>43 467</b>

### *Kategorier:*

Amortisert kost	Finansielle instrumenter til amortisert kost
Virkelig verdi	Finansielle instrumenter til virkelig verdi over andre inntekter og kostnader



## 13. Kundefordringer

### Regnskapsprinsipper

Kundefordringer og andre fordringer måles ved førstegangsinnregning til virkelig verdi, med etterfølgende måling til amortisert kost i henhold til den effektive rentemetoden justert for avsetning for estimert tap (ECL).

Selskapet anvender en forenklet metode for beregning av tapsavsetninger for kundefordringer. Selskapet måler dermed tapsavsetningen basert på forventet kredittap over levetiden for hver rapporteringsperiode, og ikke basert på 12-måneders forventet tap. Selskapet har laget en avsetningsmatrise som er basert på historiske kredittap og betalingsprofiler.

Hoveddelen av selskapets inntekter er fakturert ved begynnelsen av hvert semester, med forfallsdato i midten av september og midten av januar. Kundefordringer fordeles på kategorier basert på forfallsdato, og rater for forventet tap er beregnet for hver av kategoriene.

ECL-modellen anvendt per 31.12.2022 er basert på historisk tap i perioden 2020-2021. Tapsberegningen er beregnet ut fra tidspunkt for overføring av fordringer til inkasso. Salg av ubetalte fordringer ved slutten av skoleåret til Intrum Capital er hensyntatt i modellen. Kategorien «mer enn 40 dager» reflekterer at gjennomsnittlig tid fra forfall til faktura overføres til inkasso er 41 dager.

### Kundefordringer og tapsavsetning per 31.12

Tall i NOK 1 000	31.12.22	31.12.21
Pålydende	5 799	4 536
Tapsavsetning	-2 561	-632
<b>Balansført verdi</b>	<b>3 238</b>	<b>3 904</b>

### Endring i avsetning til tap på kundefordringer

Tall i NOK 1 000	2022	2021
Avsetning 01.01.	632	680
Årets avsetning til tap på krav	1 954	2 279
Årets konstaterte tap	-5 220	-4 008
Reversert tidligere avsetning	5 195	1 681
<b>Avsetning 31.12.</b>	<b>2 561</b>	<b>632</b>

### Grunnlag for tapsavsetning etter ECL-modell

Tall i NOK 1 000	IKKE	FORFALT	FORFALT	FORFALT	FORFALT	TOTALT
	FORFALT	MED MER ENN 1 DAG	MED MER ENN 40 DAGER	MED MER ENN 70 DAGER	MED MER ENN 130 DAGER	
<b>31.12.22</b>						
Forventet tapsrate	6,9 %	6,9 %	37,7 %	47,4 %	57,7 %	
Pålydende	44	440	305	4 645	365	<b>5 799</b>
Tapsavsetning	3	30	115	2 202	211	<b>2 561</b>

For 2021 var tapsratene satt til 0% for fordringer ikke forfalt og forfalt med 1-90 dager. For fordringer forfalt med mer enn 90 dager var 60% avsatt til tap (NOK 356 tusen) og for fordringer forfalt med mer enn 180 dager var 100% avsatt til tap (NOK 277 tusen).

#### 14. Mellomværende og transaksjoner med selskaper i samme konsern

<i>Tall i NOK 1 000</i>	<b>2022</b>	<b>2021</b>
Transaksjoner		
Kjøp av tjenester fra Lumi Services AS	4 500	4 503
Leie av lokaler fra Lumi Services AS	594	137
<b>Totalt</b>	<b>5 094</b>	<b>4 640</b>

#### Mellomværende

<i>Tall i NOK 1 000</i>	<b>31.12.22</b>	<b>31.12.21</b>
Kundefordringer	-	-
Andre kortsiktige fordringer	34 474	3 362
Leverandørgjeld Lumi Services AS	487	553
Annen kortsiktig gjeld	38 351	33 086

I 2022 har ONH mottatt konsernbidrag på NOK 5,6 millioner fra det heleide datterselskapet ONH Education AS og avgitt konsernbidrag på NOK 38,4 millioner til morselskapet Lumi Services AS.

#### 15. Bankinnskudd, kontanter og lignende

Kontanter og kontantekvivalenter omfatter kontanter, bankinnskudd og andre kortsiktige, likvide plasseringer.

<i>Tall i NOK 1 000</i>	<b>31.12.22</b>	<b>31.12.21</b>
Bankinnskudd	9 153	38 551
Bundne midler	-	-
<b>Sum bankinnskudd og bundne midler</b>	<b>9 153</b>	<b>38 551</b>

Selskapet har inngått bankgaranti for skattetrekkmidler. Garantien dekker forpliktelsene knyttet til skattetrekk per 31.12.2022.

#### 16. Aksjekapital og aksjonærinformasjon

Aksjekapitalen på kr. 200 000 består av 1 000 aksjer á kr. 2 000. Alle aksjer har like rettigheter.

<i>Tall i NOK</i>	<b>ANTALL</b>	<b>PÅLYDENDE</b>	<b>BALANSEFØRT</b>
Aksjekapital			
Ordinære aksjer	100	2 000	200 000
<b>Total</b>	<b>100</b>		<b>200 000</b>

	<b>AKSJER</b>	<b>EIERANDEL</b>	<b>STEMMEANDEL</b>
Aksjonærer			
Lumi Services AS	100	100 %	100 %

Selskapet inngår i konsernregnskapet til Lumi Gruppen AS. Morselskapets forretningskontor er i Oslo. Konsernregnskapet er tilgjengelig på [www.lumigruppen.no](http://www.lumigruppen.no).

## 17. Hendelser etter balansedagen

Etter rapporteringsperioden som ble avsluttet 31. desember 2022 og frem til dato for godkjenning av årsregnskapet er det ikke identifisert hendelser som det må opplyses om.

## 18. Overgang til forenklet IFRS

For alle perioder opp til og inkludert regnskapsåret avsluttet 31.12.2021 har selskapet avlagt regnskap i samsvar med NGAAP. Fra 01.01.2022 er årsregnskapet til selskapet avlagt i henhold til regnskapsloven §3-9 og forskrift for forenklet IFRS vedtatt av Finansdepartementet 7. februar 2022 (forenklet IFRS). I forbindelse med overgang til forenklet IFRS er åpningsbalanse per 01.01.2021 utarbeidet i henhold til forenklet IFRS. Balanse per 31.12.2021 og oppstilling over resultat og totalresultat for 2021 er utarbeidet i henhold til forenklet IFRS. Regnskapsprinsippene ved denne omarbeidingen er som beskrevet i regnskapet til selskapet for 2022.

### Effekter ved overgang til forenklet IFRS

Ved overgang til forenklet IFRS ble følgende målings- og innregningsforskjellene mellom forenklet IFRS og NGAAP identifisert og hensyntatt for balansedatoene 01.01.2021, 31.12.2021 og 31.12.2022 samt for regnskapsårene 2021 og 2022. Det er ikke identifisert vesentlige forskjeller ut over forskjeller i denne oppstillingen.

1. Forskjeller knyttet til *IFRS 16 Leieavtaler*: Under NGAAP var leiekontrakter innregnet som operasjonelle og leiekostnad ble innregnet ved betaling av leiekostnaden. Alle leieavtaler er etter forenklet IFRS innregnet som finansielle leieavtaler etter IFRS 16, med følgende unntak
  - selskapet har anvendt unntaket fra IFRS 16 Leieavtaler for måle- og innregningsregler for konserninterne leieavtaler for leietaker, og anvender NRS 14 for disse avtalene i selskapsregnskapet
  - Kortsiktige leieavtaler (leieperiode på 12 måneder eller kortere) og eiendeler av lav verdi, for disse leieavtalene innregner selskapet leiebetalingene som andre driftskostnader i resultatregnskapet når de påløper

Ved overgang til IFRS 16 har selskapet benyttet adgangen i *IFRS 1 Førstegangsansvendelse av IFRS* punkt D16a til å måle foretakets eiendeler og forpliktelser til de balanseførte verdiene som ville blitt tatt med i morforetakets konsernregnskap, basert på tidspunktet for morforetakets overgang til IFRS. Konsernet gikk for konsernregnskapet over til full IFRS med effekt fra regnskapsåret 2021, og ved overgangen ble leiekontrakter under IFRS 16 innregnet fra ikrafttredelsestidspunktet til IFRS 16, 1. januar 2019.

2. Forskjeller knyttet til *IAS 19 Ytelser til ansatte*: Aktuarielle forskjeller knyttet til ytelsesbasert pensjonsforpliktelser er innregnet som en del av totalresultatet iht. IFRS.
3. Forskjeller knyttet til Goodwill: Goodwill avskrives etter NGAAP etter en avskrivningsplan som i rimelig grad gjenspeiler forventet profil på fremtidig inntjening, forventet gjenværende levetid skal vurderes ved hver regnskapsavslutning og goodwill skal vurderes for verdifall iht. regnskapsloven og NRS (F) Nedskrivning av anleggsmidler. Etter IFRS avskrives ikke goodwill. Iht. *IAS 36 Verdifall på eiendeler* skal det minst én gang i året gjennomføres en nedskrivningstest, eller oftere dersom det foreligger indikasjoner på verdifall.



## Avstemming mellom NGAAP og forenklet IFRS

Tabellene under avstemmer overgangen fra NGAAP til forenklet IFRS per 01.01.2021 (åpningsbalanse) og 31.12.2021 (siste periode rapportert etter NGAAP) i tillegg til justeringene i forbindelse med overgangen for resultat og totalresultat for regnskapsåret 2021.

Notehenvisningene i tabellene referere til følgende justeringer og reklassifiseringer i forbindelse med overgangen fra NGAAP til forenklet IFRS:

- A. Utsatt skatt er justert i overgangen fra NGAAP til forenklet IFRS i henhold til endringer i underliggende transaksjoner. Konsernbidrag er etter IFRS ført brutto mot egenkapitalen, og skattekostnad i resultatet er redusert tilsvarende.
- B. Etter NGAAP er goodwill anskaffet i 2020 avskrevet over 20 år. Anskaffelseskost var NOK 140,5 millioner. Etter forenklet IFRS avskrives ikke goodwill, og avskrivninger foretatt i 2020 på NOK 7,0 millioner er reversert ved overgangen fra NGAAP til forenklet IFRS 1. januar 2021.
- C. Under NGAAP var samtlige leiekontrakter regnskapsført som operasjonell leie. Leiekontrakter er etter IFRS 16 innregnet som finansielle leieavtaler. Etter IFRS 1 Førstegangsansvendelse av IFRS punkt D16a er foretakets eiendeler og forpliktelser målt til de balanseførte verdiene som ville blitt tatt med i morforetakets konsernregnskap, basert på tidspunktet for morforetakets overgang til IFRS. Morselskapet gikk over til IFRS med effekt fra regnskapsåret 2021, og ved overgangen ble leiekontrakter under IFRS 16 for konsernet innregnet fra ikrafttredelsestidspunktet til IFRS 16, 1 januar 2019. Effekten på egenkapitalen til Oslo Nye Høyskole AS ved overgangen til forenklet IFRS var per 1. januar 2021 NOK -421 tusen før skatt.
- D. Under IFRS er endringer i forutsetninger for beregning av pensjon innregnet som en del av andre inntekter og kostnader.



## Avstemming av eiendeler, gjeld og egenkapital 31.12.2021

Tall i NOK 1 000	IFRS justering #	NGAAP	Effekt av overgang til forenklet IFRS	Forenklet IFRS 31.12.2021
<b>ANLEGGSMIDLER</b>				
<b>Immaterielle eiendeler</b>				
Utvikling		12 811		12 811
Utsatt skattefordel	A	-	399	399
Goodwill	B	126 244	14 238	140 483
<b>Sum immaterielle eiendeler</b>		<b>139 055</b>	<b>14 637</b>	<b>153 692</b>
<b>Varige driftsmidler</b>				
Aktiverte kostnader		981		981
Bruksretteiendeler	C		7 751	7 751
Driftsløsøre, inventar, verktøy, kontormaskiner o.l.		4 848		4 848
Ikke avskrivbare driftsmidler		247		247
<b>Sum varige driftsmidler</b>		<b>6 076</b>	<b>7 751</b>	<b>13 826</b>
<b>Finansielle anleggsmidler</b>				
Investeringer i datterselskap		30 034		30 034
Investeringer i aksjer og andeler		1 499		1 499
<b>Sum finansielle anleggsmidler</b>		<b>31 533</b>	<b>-</b>	<b>31 533</b>
<b>Sum anleggsmidler</b>		<b>176 664</b>	<b>22 388</b>	<b>199 051</b>
<b>OMLØPSMIDLER</b>				
<b>Fordringer</b>				
Kundefordringer		3 904		3 904
Fordringer på selskap i samme konsern		3 362		3 362
Forskuddsbetalte kostnader		3 972		3 972
Andre kortsiktige fordringer		360		360
<b>Sum fordringer</b>		<b>11 599</b>	<b>-</b>	<b>11 599</b>
Bankinnskudd, kontanter og lignende		38 551		38 551
<b>Sum omløpsmidler</b>		<b>50 150</b>	<b>-</b>	<b>50 150</b>
<b>SUM EIENDELER</b>		<b>226 813</b>	<b>22 388</b>	<b>249 201</b>
<b>EGENKAPITAL</b>				
<b>Innskutt egenkapital</b>				
Aksjekapital		200		200
Overkurs		31 862		31 862
<b>Sum innskutt egenkapital</b>		<b>32 062</b>	<b>-</b>	<b>32 062</b>
<b>Opptjent egenkapital</b>				
Annen egenkapital		136 142	12 660	148 801
<b>Sum opptjent egenkapital</b>		<b>136 142</b>	<b>12 660</b>	<b>148 801</b>
<b>Sum egenkapital</b>		<b>168 204</b>	<b>12 660</b>	<b>180 863</b>
<b>GJELD</b>				
<b>Avsetning for forpliktelser</b>				
Pensjonsforpliktelser	D	749	1 570	2 319
Utsatt skatt	A	46	-46	-
<b>Sum avsetning for forpliktelser</b>		<b>796</b>	<b>1 523</b>	<b>2 319</b>
<b>Annen langsiktig gjeld</b>				
Leieforpliktelser	C		3 250	3 250
<b>Sum annen langsiktig gjeld</b>		<b>-</b>	<b>3 250</b>	<b>3 250</b>
<b>Kortsiktig gjeld</b>				
Leverandørgjeld		2 176		2 176
Skyldig offentlige avgifter		7 672		7 672
Kortsiktig del av leieforpliktelser	C		4 955	4 955
Gjeld til selskap i samme konsern		33 086		33 086
Forskuddsfakturerte inntekter		-		-
Annen kortsiktig gjeld		14 880		14 880
<b>Sum kortsiktig gjeld</b>		<b>57 814</b>	<b>4 955</b>	<b>62 768</b>
<b>Sum gjeld</b>		<b>58 610</b>	<b>9 728</b>	<b>68 338</b>
<b>SUM EGENKAPITAL OG GJELD</b>		<b>226 813</b>	<b>22 388</b>	<b>249 201</b>



## Avstemming av eiendeler, gjeld og egenkapital 01.01.2021

Tall i NOK 1 000	IFRS justering #	NGAAP	Effekt av overgang til forenklet IFRS	Forenklet IFRS 01.01.2021
<b>ANLEGGSMIDLER</b>				
<b>Immaterielle eiendeler</b>				
Utvikling		5 826		5 826
Utsatt skattefordel	A	98	441	540
Goodwill	B	133 458	7 024	140 483
<b>Sum immaterielle eiendeler</b>		<b>139 382</b>	<b>7 465</b>	<b>146 848</b>
<b>Varige driftsmidler</b>				
Aktiverte kostnader		1 300		1 300
Bruksretteieendeler	C		11 997	11 997
Driftsløsøre, inventar, verktøy, kontormaskiner o.l.		3 548		3 548
Ikke avskrivbare driftsmidler		247		247
<b>Sum varige driftsmidler</b>		<b>5 095</b>	<b>11 997</b>	<b>17 091</b>
<b>Finansielle anleggsmidler</b>				
Investeringer i datterselskap		-		-
Investeringer i aksjer og andeler		1 499		1 499
<b>Sum finansielle anleggsmidler</b>		<b>1 499</b>	<b>-</b>	<b>1 499</b>
<b>Sum anleggsmidler</b>		<b>145 976</b>	<b>19 462</b>	<b>165 438</b>
<b>OMLØPSMIDLER</b>				
<b>Fordringer</b>				
Kundefordringer		3 297		3 297
Fordringer på selskap i samme konsern		40 897		40 897
Forskuddsbetalte kostnader		2 779		2 779
Andre kortsiktige fordringer		-		-
<b>Sum fordringer</b>		<b>46 972</b>	<b>-</b>	<b>46 972</b>
Bankinnskudd, kontanter og lignende		5 476		5 476
<b>Sum omløpsmidler</b>		<b>52 449</b>	<b>-</b>	<b>52 449</b>
<b>SUM EIENDELER</b>		<b>198 425</b>	<b>19 462</b>	<b>217 887</b>
<b>EGENKAPITAL</b>				
<b>Innskutt egenkapital</b>				
Aksjekapital		100		100
Overkurs		-		-
<b>Sum innskutt egenkapital</b>		<b>100</b>	<b>-</b>	<b>100</b>
<b>Opptjent egenkapital</b>				
Annen egenkapital		144 773	5 459	150 233
<b>Sum opptjent egenkapital</b>		<b>144 773</b>	<b>5 459</b>	<b>150 233</b>
<b>Sum egenkapital</b>		<b>144 873</b>	<b>5 459</b>	<b>150 333</b>
<b>GJELD</b>				
<b>Avsetning for forpliktelser</b>				
Pensjonsforpliktelser	D	616	1 585	2 201
<b>Sum avsetning for forpliktelser</b>		<b>616</b>	<b>1 585</b>	<b>2 201</b>
<b>Annen langsiktig gjeld</b>				
Leieforpliktelser	C	-	7 600	7 600
<b>Sum annen langsiktig gjeld</b>		<b>-</b>	<b>7 600</b>	<b>7 600</b>
<b>Kortsiktig gjeld</b>				
Leverandørgjeld		2 253		2 253
Skyldig offentlige avgifter		5 567		5 567
Kortsiktig del av leieforpliktelser	C		4 818	4 818
Gjeld til selskap i samme konsern		33 764		33 764
Forskuddsfakturerte inntekter		146		146
Annen kortsiktig gjeld		11 207		11 207
<b>Sum kortsiktig gjeld</b>		<b>52 936</b>	<b>4 818</b>	<b>57 754</b>
<b>Sum gjeld</b>		<b>53 552</b>	<b>14 003</b>	<b>67 554</b>
<b>SUM EGENKAPITAL OG GJELD</b>		<b>198 425</b>	<b>19 462</b>	<b>217 887</b>



## Avstemming av resultat og totalresultat for 2021

<i>Tall i NOK 1 000</i>	IFRS justering #	NGAAP	Effekt av overgang til forenklet IFRS	Forenklet IFRS 2021
Salgsinntekt		163 109		163 109
Offentlige tilskudd		1 049		1 049
Annen driftsinntekt		69		69
<b>Sum inntekter</b>		<b>164 226</b>	<b>-</b>	<b>164 226</b>
Lønnskostnad		89 605		89 605
Avskrivning	B, C	11 580	-2 712	8 867
Annen driftskostnad	C	39 589	-4 962	34 627
<b>Sum driftskostnader</b>		<b>140 774</b>	<b>-7 674</b>	<b>133 099</b>
<b>Driftsresultat (EBIT)</b>		<b>23 453</b>	<b>7 674</b>	<b>31 127</b>
Annen renteinntekt		6		6
Annen finansinntekt		1 137		1 137
Annen rentekostnad	C		-493	-493
Annen finanskostnad		-540		-540
<b>Netto finansposter</b>		<b>603</b>	<b>-493</b>	<b>109</b>
<b>Resultat før skattekostnad</b>		<b>24 055</b>	<b>7 181</b>	<b>31 236</b>
Skattekostnad	A	-6 880	7 286	406
<b>Årsresultat</b>		<b>17 175</b>	<b>14 467</b>	<b>31 643</b>

### Oppstilling av totalresultat

<i>Tall i NOK 1 000</i>	IFRS justering #	NGAAP	Effekt av overgang til forenklet IFRS	Forenklet IFRS 2021
<b>Årsresultat</b>		<b>17 175</b>	<b>14 467</b>	<b>31 643</b>
Andre inntekter og kostnader				
<i>Poster som ikke vil bli omklassifisert til resultat</i>				
Aktuarielle gevinster og tap på ytelsesplaner	D		15	15
Skatt på poster som ikke vil bli omklassifisert	A		-3	-3
<b>Sum andre inntekter og kostnader</b>		<b>-</b>	<b>12</b>	<b>12</b>
<b>Totalresultat</b>		<b>17 175</b>	<b>14 479</b>	<b>31 654</b>