



ÅRSREGNSKAPET FOR REGNSKAPSÅRET 2024 - GENERELL INFORMASJON

Enheten

Organisasjonsnummer: 919 062 665
Organisasjonsform: Aksjeselskap
Foretaksnavn: RBT INVEST AS
Forretningsadresse: Steinlia 29
4047 HAFRSFJORD

Regnskapsår

Årsregnskapets periode: 01.01.2024 - 31.12.2024

Konsern

Morselskap i konsern: Nei

Regnskapsregler

Regler for små foretak benyttet: Ja
Benyttet ved utarbeidelsen av årsregnskapet til selskapet: Regnskapslovens alminnelige regler

Årsregnskapet fastsatt av kompetent organ

Bekreftet av representant for selskapet: Rolf Berg-Thomassen
Dato for fastsettelse av årsregnskapet: 26.06.2025

Grunnlag for avgivelse

År 2024: Årsregnskapet er elektronisk innlevert
År 2023: Tall er hentet fra elektronisk innlevert årsregnskap fra 2024

Det er ikke krav til at årsregnskapet m.v. som sendes til Regnskapsregisteret er undertegnet. Kontrollen på at dette er utført ligger hos revisor/enhetens øverste organ. Sikkerheten ivaretas ved at innsender har rolle/rettighet for innsending av årsregnskapet via Altinn, og ved at det bekreftes at årsregnskapet er fastsatt av kompetent organ.

Brønnøysundregistrene, 01.07.2025



Resultatregnskap

Beløp i: NOK	Note	2024	2023
RESULTATREGNSKAP			
Kostnader			
Lønnskostnad	1		
Annen driftskostnad	1	12 434	13 585
Sum kostnader		12 434	13 585
Driftsresultat		-12 434	-13 585
Finansinntekter og finanskostnader			
Annen renteinntekt	2	19 578	110 229
Annen finansinntekt	2	5 617	212 616
Verdiøkning markedsbaserte omløpsmidler	2	373 166	116 780
Sum finansinntekter		398 361	439 625
Verdireduksjon markedsbaserte omløpsmidler	2		4 534
Annen rentekostnad	2		220
Annen finanskostnad	2	16 715	38 900
Sum finanskostnader		16 715	43 655
Netto finans	2	381 645	395 970
Resultat før skattekostnad		369 212	382 385
Skattekostnad på resultat	3	167 379	
Årsresultat	3, 4	201 833	382 385
Årsresultat etter minoritetsinteresser		201 833	382 385
Totalresultat		201 833	382 385
Overføringer og disponeringer			
Avsatt til annen egenkapital		201 833	382 385
Sum overføringer og disponeringer		201 833	382 385



Balanse

Beløp i: NOK	Note	2024	2023
BALANSE - EIENDELER			
Anleggsmidler			
Immaterielle eiendeler			
Utsatt skattefordel	3		
Finansielle anleggsmidler			
Investeringer i aksjer og andeler	5	2 967 546	574 046
Sum finansielle anleggsmidler		2 967 546	574 046
Sum anleggsmidler		2 967 546	574 046
Omløpsmidler			
Varer			
Investeringer			
Markedsbaserte aksjer	5	1 250 919	1 007 965
Sum investeringer		1 250 919	1 007 965
Bankinnskudd, kontanter og lignende			
Bankinnskudd, kontanter o.l.		67 800	2 324 417
Sum bankinnskudd, kontanter og lignende		67 800	2 324 417
Sum omløpsmidler		1 318 719	3 332 382
SUM EIENDELER		4 286 265	3 906 428
BALANSE - EGENKAPITAL OG GJELD			
Egenkapital			
Innskutt egenkapital			
Aksjekapital	6	30 000	30 000
Beholdning av egne aksjer	6		
Sum innskutt egenkapital		30 000	30 000
Opptjent egenkapital			



Balanse

Beløp i: NOK	Note	2024	2023
Annen egenkapital		4 066 691	3 864 858
Sum opptjent egenkapital		4 066 691	3 864 858
Sum egenkapital	4	4 096 691	3 894 858
Gjeld			
Langsiktig gjeld			
Utsatt skatt	3	167 379	
Sum avsetninger for forpliktelser		167 379	
Annen langsiktig gjeld			
Øvrig langsiktig gjeld		22 195	11 570
Sum annen langsiktig gjeld		22 195	11 570
Sum langsiktig gjeld		189 574	11 570
Betalbar skatt	3		
Sum gjeld		189 574	11 570
SUM EGENKAPITAL OG GJELD		4 286 265	3 906 428



Brønnøysundregistrene

ÅRSREGNSKAP FOR REGNSKAPSÅRET 2024 - GENERELL INFORMASJON

Journalnummer: 2025 592358

Enheten

Organisasjonsnummer: 919 062 665
Organisasjonsform: Aksjeselskap
Foretaksnavn: RBT INVEST AS
Forretningsadresse: Steinlia 29
4047 HAFRSFJORD

Regnskapsår

Årsregnskapets periode: 01.01.2024 - 31.12.2024

Konsern

Morselskap i konsern: Nei

Regnskapsregler

Regler for små foretak benyttet: Ja
Benyttet ved utarbeidelsen av
årsregnskapet til selskapet: Regnskapslovens alminnelige regler

Årsregnskapet fastsatt av kompetent organ

Bekreftet av representant for selskapet: Rolf Berg-Thomassen
Dato for fastsettelse av årsregnskapet: 26.06.2025

Revisjon

Selskapet har besluttet at årsregnskapet
ikke skal revideres: Ja
Årsregnskapet er utarbeidet av ekstern
autorisert regnskapsfører: Ja
Ekstern autorisert regnskapsfører har i
løpet av regnskapsåret bistått ved den
løpende regnskapsføringen eller utført
andre tjenester for selskapet enn å
utarbeide årsregnskapet: Ja

Grunnlag for avgivelse

År 2024: Årsregnskap er elektronisk innlevert.
År 2023: Tall er hentet fra elektronisk innlevert årsregnskap fra 2024.

Det er ikke krav til at årsregnskapet m.v. som sendes til Regnskapsregisteret er undertegnet. Kontrollen på at dette er utført ligger hos revisor/enhetens øverste organ. Sikkerheten ivaretas ved at innsender har rolle/rettighet for innsending av årsregnskapet via Altinn, og ved at det bekreftes at årsregnskapet er fastsatt av kompetent organ.

Brønnøysundregistrene, 30.06.2025

Brønnøysundregistrene
Postadresse: Postboks 900, 8910 Brønnøysund
Telefon: 75 00 75 00
E-post: firmapost@brreg.no Internett: www.brreg.no
Organisasjonsnummer: 974 760 673



Organisasjonsnr: 919 062 665
RBT INVEST AS

RESULTATREGNSKAP

Beløp i: NOK	Note	2024	2023
RESULTATREGNSKAP			
Kostnader			
Lønnskostnad	1		
Annen driftskostnad	1	12 434	13 585
Sum kostnader		12 434	13 585
Driftsresultat		-12 434	-13 585
Finansinntekter og finanskostnader			
Annen renteinntekt	2	19 578	110 229
Annen finansinntekt	2	5 617	212 616
Verdiøkning markedsbaserte omløpsmidler	2	373 166	116 780
Sum finansinntekter		398 361	439 625
Verdireduksjon markedsbaserte omløpsmidler	2		4 534
Annen rentekostnad	2		220
Annen finanskostnad	2	16 715	38 900
Sum finanskostnader		16 715	43 655
Netto finans	2	381 645	395 970
Resultat før skattekostnad		369 212	382 385
Skattekostnad på resultat	3	167 379	
Årsresultat	3, 4	201 833	382 385
Årsresultat etter minoritetsinteresser		201 833	382 385
Totalresultat		201 833	382 385
Overføringer og disponeringer			
Avsatt til annen egenkapital		201 833	382 385
Sum overføringer og disponeringer		201 833	382 385



Utsatt skatt	3	167 379	
Sum avsetninger for forpliktelser		167 379	
Annen langsiktig gjeld			
Øvrig langsiktig gjeld		22 195	11 570
Sum annen langsiktig gjeld		22 195	11 570
Sum langsiktig gjeld		189 574	11 570
Betalbar skatt	3		
Sum gjeld		189 574	11 570
SUM EGENKAPITAL OG GJELD		4 286 265	3 906 428



Organisasjonsnr: 919 062 665
RBT INVEST AS

NOTEOPPLYSNINGER - SELSKAP - alle poster oppgitt i hele tall

Note

1

Antall årsverk i regnskapsåret
0.00

Sum Beløp

Balanseført verdi 31.12. Varige driftsmidler Immaterielle eiend.

Konsernregnskap

Morselskapet sitt navn

Forretningskontor for morselskapet

Begrunnelse for at datterselskap er utelatt fra konsolideringen

Samlet beløp - tilknyttet selskap Årets Fjorårets

Samlet beløp - foretak i samme konsern Årets Fjorårets

Samlet beløp - foretak i samme konsern Årets Fjorårets

Samlet beløp - felles kontrollert virksomhet Årets Fjorårets

Pantstillelse Beløp


Beholdning av egne aksjer Antall Pålydende Andel av aksjek.



Årsregnskap 2024 Rbt Invest AS


**Resultatregnskap
Balanse
Noter til regnskapet**

Org.nr.: 919 062 665




Resultatregnskap Rbt Invest AS

Driftsinntekter og driftskostnader	Note	2024	2023
Annen driftskostnad	1	12 434	13 585
Sum driftskostnader		12 434	13 585
Driftsresultat		-12 434	-13 585
Finansinntekter og finanskostnader			
Annen renteinntekt	2	19 578	110 229
Annen finansinntekt	2	5 617	212 616
Verdiøkning markedsbaserte omløpsmidler	2	373 166	116 780
Verdireduksjon markedsbaserte omløpsmidler	2	0	4 534
Annen rentekostnad	2	0	220
Annen finanskostnad	2	16 715	38 900
Resultat av finansposter	2	381 645	395 970
Resultat før skattekostnad		369 212	382 385
Skattekostnad på resultat	3	167 379	0
Resultat		201 833	382 385
Årsresultat	3, 4	201 833	382 385
Overføringer			
Avsatt til annen egenkapital		201 833	382 385
Sum overføringer		201 833	382 385



Balanse Rbt Invest AS

Eiendeler	Note	2024	2023
Finansielle anleggsmidler			
Investeringer i aksjer og andeler	5	2 967 546	574 046
Sum finansielle anleggsmidler		2 967 546	574 046
Sum anleggsmidler		2 967 546	574 046
Omløpsmidler			
Investeringer			
Markedsbaserte aksjer	5	1 250 919	1 007 965
Sum investeringer		1 250 919	1 007 965
Bankinnskudd, kontanter o.l.		67 800	2 324 417
Sum omløpsmidler		1 318 719	3 332 382
Sum eiendeler		4 286 265	3 906 428



Balanse Rbt Invest AS

Egenkapital og gjeld	Note	2024	2023
Egenkapital			
Innskutt egenkapital			
Aksjekapital	6	30 000	30 000
Sum innskutt egenkapital		30 000	30 000
Opptjent egenkapital			
Annen egenkapital		4 066 691	3 864 858
Sum opptjent egenkapital		4 066 691	3 864 858
Sum egenkapital	4	4 096 691	3 894 858
Gjeld			
Utsatt skatt	3	167 379	0
Sum avsetning for forpliktelser		167 379	0
Annen langsiktig gjeld			
Øvrig langsiktig gjeld		22 195	11 570
Sum annen langsiktig gjeld		22 195	11 570
Sum gjeld		189 574	11 570
Sum egenkapital og gjeld		4 286 265	3 906 428

Stavanger, 26.06.2025
Styret i Rbt Invest AS

Rolf Berg-Thomassen
styreleder/daglig leder



Regnskapsprinsipper

Årsregnskapet er satt opp i samsvar med regnskapsloven og NRS 8 - God regnskapsskikk for små foretak.

Skatt

Skattekostnaden i resultatregnskapet omfatter både periodens betalbare skatt og endring i utsatt skatt. Utsatt skatt er beregnet med 22 % på grunnlag av de midlertidige forskjeller som eksisterer mellom regnskapsmessige og skattemessige verdier, samt ligningsmessig underskudd til fremføring ved utgangen av regnskapsåret. Skatteøkende og skattereduserende midlertidige forskjeller som reverserer eller kan reverseres i samme periode er utlignet og nettoført.

Klassifisering og vurdering av anleggsmidler

Anleggsmidler omfatter eiendeler bestemt til varig eie og bruk. Anleggsmidler er vurdert til anskaffelseskost. Varige driftsmidler balanseføres og avskrives over driftsmidlets økonomiske levetid. Varige driftsmidler nedskrives til gjenvinnbart beløp ved verdifall som forventes ikke å være forbigående. Nedskrivningen reverseres når grunnlaget for nedskrivningen ikke lenger er til stede.

Klassifisering og vurdering av omløpsmidler

Omløpsmidler og kortsiktig gjeld omfatter normalt poster som forfaller til betaling innen ett år etter balansedagen, samt poster som knytter seg til varekretsløpet. Omløpsmidler vurderes til laveste verdi av anskaffelseskost og virkelig verdi.

Note 1 Lønnskostnader

Rbt Invest AS har ikke hatt lønns- eller personalkostnader i 2024 og det foreligger heller ingen slike forpliktelser.

Revisor

Kunden har fravalgt revisor. Regnskapet er utarbeidet av autorisert regnskapsførerselskap.

Note 2 Poster som er slått sammen i regnskapet

Finansinntekter	2024	2023
Verdøkning av markedsbaserte finansielle omløpsmidler	373 166	116 780
Annen renteinntekt	19 578	110 229
Annen finansinntekt	5 617	212 616
Sum finansinntekter	398 361	439 625

Finanskostnader	2024	2023
Verdireduksjon av markedsbaserte finansielle omløpsmidler	0	4 534
Annen rentekostnad	0	220
Annen finanskostnad	16 715	38 900
Sum finanskostnader	16 715	43 655


Note 3 Skatt

Årets skattekostnad	2024	2023
Resultatført skatt på ordinært resultat:		
Betalbar skatt	0	0
Endring i utsatt skatt	167 379	0
Skattekostnad ordinært resultat	167 379	0
Skattepliktig inntekt:		
Resultat før skatt	369 212	382 385
Permanente forskjeller	-373 897	-238 760
Anvendelse av fremførbart underskudd	0	-143 624
Skattepliktig inntekt	-4 685	0
Betalbar skatt i balansen:		
Betalbar skatt på årets resultat	0	0
Sum betalbar skatt i balansen	0	0

Skatteeffekten av midlertidige forskjeller og underskudd til fremføring som har gitt opphav til utsatt skatt og utsatte skattefordeler, spesifisert på typer av midlertidige forskjeller

	2024	2023	Endring
Aksjer og andre verdipapirer	858 458	34 630	-823 828
Akkumulert fremførbart underskudd	-97 643	-92 958	4 685
Inngår ikke i beregningen av utsatt skatt	0	58 327	58 327



			 BankID Signing Rolf Berg-Thomassen 2025-06-26 100010
Grunnlag for utsatt skatt / skattefordel	760 815	0	
Utsatt skatt / skattefordel (22 %)	167 379	0	-167 379

Note 4 Egenkapital

	Aksjekapital	Annen egenkapital	Sum egenkapital
Pr. 31.12.2023	30 000	3 864 858	3 894 858
Årets resultat		201 833	201 833
Pr 31.12.2024	30 000	4 066 691	4 096 691



Note 5 Verdipapirer

	Eierandel	Stemmeandel	Anskaffelseskost	Balansført verdi	Markedsverdi
Anleggsmidler					
Offentlig Eiendomsinvest I AS			574 046	574 046	41 547
Unibil AS	15,0%	15,0%	2 262 500	2 393 500	2 393 500
Sum			2 836 546	2 967 546	2 435 047
Omløpsmidler					
Alfred Berg Kapitalforvaltning AS			27 260	36 317	36 317
Arctic Return Class L			95 913	102 151	102 151
Black Rock European Special Situations Fund EUR			26 642	29 480	29 480
Deutsche Invest I Croci Japan JPY LC			26 643	30 138	30 138
FTGF ClearBlue Value A USD Acc			74 599	92 881	92 881
Fidelity Emerging Markets Fund			35 882	43 653	43 653
NDA Stabile Aksjer Glob A growth NOK			63 942	73 294	73 294
Nordea North America (F)			74 599	97 819	97 819
REQ Global Compounds A NOK (Acc)			26 642	33 013	33 013
Seb Prime Solutions Kraft Nordic Bo			191 081	273 589	273 589
Sef Kraft Hoyrente B NOK			182 194	251 553	251 553
Storebrand Global Solutions N			26 642	31 022	31 022
T. Rowe Price US Lg Cap Gr Eq A USD			74 599	108 147	108 147
UBS (Lux) EF-Health Care (USD)			42 628	47 864	47 864
Sum			969 266	1 250 920	1 250 920
Sum verdipapirer			3 805 812	4 218 466	3 685 967

Note 6 Aksjonærer

Aksjekapitalen i Rbt Invest AS pr. 31.12 består av:

	Antall	Pålydende	Bokført
Ordinære aksjer	300	100,0	30 000
Sum	300		30 000

Eierstruktur

Aksjonærer i % pr. 31.12:

	Ordinære	Eierandel	Stemmeandel
Rolf Berg-Thomassen	300	100,0	100,0

Aksjer eiet av medlemmer i styret og daglig leder:

Navn	Verv	Type eierskap	Ordinære
Rolf Berg-Thomassen	styreleder/daglig leder	Direkte	300
Totalt antall aksjer			300