



ÅRSREGNSKAPET FOR REGNSKAPSÅRET 2018 - GENERELL INFORMASJON

Enheten

Organisasjonsnummer: 918 929 878
Organisasjonsform: Aksjeselskap
Foretaksnavn: WINDVEST AS
Forretningsadresse: Marthas vei 22
4633 KRISTIANSAND S

Regnskapsår

Årsregnskapets periode: 01.01.2018 - 31.12.2018

Konsern

Morselskap i konsern: Nei

Regnskapsregler

Regler for små foretak benyttet: Ja
Benyttet ved utarbeidelsen av årsregnskapet til selskapet: Regnskapslovens alminnelige regler

Årsregnskapet fastsatt av kompetent organ

Bekreftet av representant for selskapet: Jørn A. Ryen
Dato for fastsettelse av årsregnskapet: 30.04.2019

Grunnlag for avgivelse

År 2018: Årsregnskapet er elektronisk innlevert
År 2017: Tall er hentet fra elektronisk innlevert årsregnskap fra 2018

Det er ikke krav til at årsregnskapet m.v. som sendes til Regnskapsregisteret er undertegnet. Kontrollen på at dette er utført ligger hos revisor/enhetens øverste organ. Sikkerheten ivaretas ved at innsender har rolle/rettighet for innsending av årsregnskapet via Altinn, og ved at det bekreftes at årsregnskapet er fastsatt av kompetent organ.

Brønnøysundregistrene, 01.11.2020



Resultatregnskap

Beløp i: NOK	Note	2018	2017
RESULTATREGNSKAP			
Inntekter			
Sum inntekter		0	0
Kostnader			
Annen driftskostnad		8 738	1 686
Sum kostnader		8 738	1 686
Driftsresultat		-8 738	-1 686
Finansinntekter og finanskostnader			
Annen renteinntekt		11	104
Sum finansinntekter		11	104
Sum finanskostnader		0	0
Netto finans		11	104
Ordinært resultat før skattekostnad	5	-8 728	-1 583
Ordinært resultat etter skattekostnad		-8 728	-1 583
Årsresultat		-8 728	-1 583
Totalresultat		-8 728	-1 583
Overføringer og disponeringer			
Utbytte		0	0
Overføringer til/fra annen egenkapital	3	-8 728	-1 583
Sum overføringer og disponeringer		-8 728	-1 583



Balanse

Beløp i: NOK	Note	2018	2017
BALANSE - EIENDELER			
Anleggsmidler			
Immaterielle eiendeler			
Sum immaterielle eiendeler		0	0
Varige driftsmidler			
Sum varige driftsmidler		0	0
Finansielle anleggsmidler			
Lån til tilknyttet selskap og felles kontrollert virksomhet	4	280 000	280 000
Investeringer i aksjer og andeler	4	2 884 140	2 450 000
Sum finansielle anleggsmidler		3 164 140	2 730 000
Sum anleggsmidler		3 164 140	2 730 000
Omløpsmidler			
Varer			
Sum varer		0	0
Fordringer			
Sum fordringer		0	0
Investeringer			
Sum investeringer		0	0
Bankinnskudd, kontanter og lignende			
Bankinnskudd, kontanter og lignende		16 480	25 347
Sum bankinnskudd, kontanter og lignende		16 480	25 347
Sum omløpsmidler		16 480	25 347
SUM EIENDELER		3 180 620	2 755 347


BALANSE - EGENKAPITAL OG GJELD





Balanse

Beløp i: NOK	Note	2018	2017
Egenkapital			
Innskutt egenkapital			
Selskapskapital	3	35 000	35 000
Annen innskutt egenkapital		0	0
Sum innskutt egenkapital		35 000	35 000
Opptjent egenkapital			
Annen egenkapital	3	-18 380	-9 653
Sum opptjent egenkapital		-18 380	-9 653
Sum egenkapital		16 620	25 347
Gjeld			
Langsiktig gjeld			
Sum avsetninger for forpliktelser		0	0
Annen langsiktig gjeld			
Øvrig langsiktig gjeld	6	3 164 000	2 730 000
Sum annen langsiktig gjeld		3 164 000	2 730 000
Sum langsiktig gjeld		0	0
Kortsiktig gjeld			
Sum kortsiktig gjeld		0	0
Sum gjeld		3 164 000	2 730 000
SUM EGENKAPITAL OG GJELD		3 180 620	2 755 347



 Legally signed by
Peter Bartok
13.06.2019

 Legally signed by
Jan Erik Tønnessen
13.06.2019


 Legally signed by
Pål Harv
17.06.2019

Windvest AS


Årsregnskap 2018




Resultatregnskap

 Legally signed by
Peter Bartok
13.06.2019

Windvest AS

 Legally signed by
Jan Erik Tønnessen
13.06.2019

 Legally signed by
Pål Harv
17.06.2019

	Note	2018	2017
Annen driftskostnad		8 739	1 687
Sum driftskostnad		8 739	1 687
Driftsresultat		-8 739	-1 687
Annen renteinntekt		11	104
Sum finansinntekter		11	104
Sum netto finansposter		11	104
Ordinært resultat før skattekostnad	5	-8 728	-1 583
Ordinært resultat		-8 728	-1 583
Årsresultat		-8 728	-1 583
Overført annen egenkapital	3	-8 728	-1 583
Sum disponert		-8 728	-1 583



Balanse			
Windvest AS			
	Note	2018	2017
Eiendeler			
Anleggsmidler			
Finansielle anleggsmidler			
Lån til tilknyttet selskap	4	280 000	280 000
Investeringer i aksjer og andeler	4	2 884 140	2 450 000
Sum finansielle anleggsmidler		3 164 140	2 730 000
Sum anleggsmidler		3 164 140	2 730 000
Omløpsmidler			
Bankinnskudd, kontanter o.l.		16 480	25 347
Sum omløpsmidler		16 480	25 347
Sum eiendeler		3 180 620	2 755 347

Legally signed by
Peter Bartok
13.06.2019

Legally signed by
Jan Erik Tønnessen
13.06.2019

Legally signed by
Pål Harv
17.06.2019



Balanse

Legally signed by
Peter Bartok
13.06.2019

Windvest AS

Legally signed by
Jan Erik Tønnessen
13.06.2019

Legally signed by
Pål Harv
17.06.2019

	Note	2018	2017
Egenkapital og gjeld			
Egenkapital			
Innskutt egenkapital			
Selskapskapital	3	35 000	35 000
Sum innskutt egenkapital		35 000	35 000
Opptjent egenkapital			
Annen egenkapital	3	-18 380	-9 653
Sum opptjent egenkapital		-18 380	-9 653
Sum egenkapital		16 620	25 347
Gjeld			
Avsetning for forpliktelser			
Annen langsiktig gjeld			
Øvrig langsiktig gjeld	6	3 164 000	2 730 000
Sum annen langsiktig gjeld		3 164 000	2 730 000
Kortsiktig gjeld			
Sum gjeld		3 164 000	2 730 000
Sum egenkapital og gjeld		3 180 620	2 755 347

Kristiansand, 13.06.2019
Styret for Windvest AS

Pål Harv
Styrets leder

Kjetil Lossius
Styremedlem

Jan Erik Tønnessen
Styremedlem

Peter Bartok
Styremedlem



Windvest AS Årsregnskap for 2018

Legally signed by
Peter Bartok
13.06.2019

Legally signed by
Jan Erik Tønnessen
13.06.2019

Legally signed by
Pål Harv
17.06.2019

Note 1 Regnskapsprinsipper

Grunnleggende prinsipper - Vurdering og klassifisering - Andre forhold

Årsregnskapet som består av resultatregnskap, balanse og noteopplysninger, er avlagt i samsvar med aksjelov, regnskapslov og god regnskapsskikk. Årsregnskapet gir et rettviseende bilde av eiendeler og gjeld, finansiell stilling og resultat.

Årsregnskapet er basert på de grunnleggende prinsipper om historisk kost, sammenlignbarhet, fortsatt drift, kongruens og forsiktighet. Transaksjoner regnskapsføres til verdien av vederlaget på transaksjonstidspunktet. Inntekter resultatføres når de er opptjent og kostnader sammenstilles med opptjente inntekter.

Eiendeler/gjeld som knytter seg til varekretsløpet og poster som forfaller til betaling innen ett år etter balansedagen, er klassifisert som omløpsmidler/kortsiktig gjeld. Vurdering av omløpsmidler/kortsiktig gjeld skjer til laveste/høyeste verdi av anskaffelseskost og virkelig verdi. Andre eiendeler er klassifisert som anleggsmidler. Vurdering av anleggsmidler skjer til anskaffelseskost. Anleggsmidler som forringes avskrives. Dersom det finner sted en verdiendring som ikke er forbigående, foretas en nedskrivning av anleggsmidlet. Tilsvarende prinsipper legges normalt til grunn for gjeldsposter.

Regnskapsprinsipper for vesentlige regnskapsposter

Inntektsføringstidspunkt

Inntekt resultatføres når den er opptjent.

Kostnadsføringstidspunkt / sammenstilling

Utgifter sammenstilles med og kostnadsføres samtidig med de inntekter utgiftene kan henføres til. Utgifter som ikke kan henføres direkte til inntekter, kostnadsføres når de påløper.

Varige driftsmidler

Varige driftsmidler føres i balansen til anskaffelseskost, fratrukket akkumulerte av- og nedskrivninger. Dersom den virkelige verdien av et driftsmiddel er lavere enn bokført verdi, skrives driftsmidlet ned til virkelig verdi. Utgifter forbundet med normalt vedlikehold og reparasjoner blir løpende kostnadsført. Utgifter ved større utskiftninger og fornyelser som øker driftsmidlenes levetid vesentlig, aktiveres. Driftsmidler som erstattes, kostnadsføres. Et driftsmiddel anses som varig dersom det har en økonomisk levetid på over 3 år.

Fordringer

Fordringer er oppført til pålydende med fradrag for forventede tap.

Utsatt skatt og skattekostnad

Utsatt skatt beregnes på bakgrunn av midlertidige forskjeller mellom regnskapsmessige og skattemessige verdier ved utgangen av regnskapsåret. Ved beregningen benyttes nominell skattesats. Positive og negative forskjeller vurderes mot hverandre innenfor samme tidsintervall. Utsatt skattefordel oppstår dersom en har midlertidige forskjeller som gir opphav til skattemessige fradrag i fremtiden. Årets skattekostnad består av endringer i utsatt skattefordel, beregnet skatt på konsernbidrag og betalbar skatt på årets resultat.



Windvest AS Årsregnskap 2018

Legally signed by
Peter Bartok
13.06.2019

Legally signed by
Jan Erik Tønnessen
13.06.2019

Legally signed by
Pål Harv
17.06.2019

Note 2 Lønnskostnader / Antall ansatte / Godtgjørelser / Pensjoner mm

Selskapet har ingen fast ansatte som mottar lønn, og er ikke pliktig til å ha OTP.
Det er ikke ytet lån til fordel for aksjeeiere eller medlemmer av styret.
Det er ikke utbetalt lønn til daglig leder eller til styret i 2018.

Revisor

Selskapet oppfylder vilkårene for å unnlate revisjon etter asl §7-6, og har besluttet at selskapets årsregnskap ikke skal revideres etter revisorloven.

Note 3 Egenkapital og aksjonærinformasjon

Aksjonærer	Antall aksjer	I %
Harv Invest AS	10 000	28,57 %
Dilemma AS	5 000	14,29 %
Kjetil Lossius	10 000	28,57 %
Peter Bartok	10 000	28,57 %
Sum	35 000	100 %

Aksjekapitalen i selskapet pr. 31.12.2018 består av 35 000 aksjer, alle pålydende kr 1.

Egenkapital	Aksjekapital	Annen egenkapital	Sum
Egenkapital 01.01	35 000	-9 653	25 347
Årets resultat		-8 728	-8 728
Egenkapital 31.12	35 000	-18 381	16 620

Note 4 Tilknyttet selskap m.v.

Firma	Forretningskontor	Bokført verdi	Eier/stemme andel	Resultat 31.12.2018	Egenkapital 31.12.2018
Windpartner AS	Kristiansand	2 884 140	27,9 %	-1 239 061	7 871 760

Lån til Windpartner AS på kr 280 000 forventes innfridd i 2019.



Windvest AS Årsregnskap 2018

Legally signed by
Peter Bartok
13.06.2019

Legally signed by
Jan Erik Tønnessen
13.06.2019

Legally signed by
Pål Harv
17.06.2019

Note 5 Skatt

	2018	2017
Betalbar skatt fremkommer slik:		
Ordinært resultat før skattekostnad	-8 728	-1 583
Endring midlertidige forskjeller	0	0
Permanente forskjeller - stiftelseskostnader	0	-8 070
	<hr/>	<hr/>
Grunnlag betalbar skatt	-8 728	-9 653
	<hr/>	<hr/>
Betalbar skatt på årets resultat	0	0
Årets skattekostnad fremkommer slik:		
Betalbar skatt på årets resultat	0	0
For mye skatt beregnet forrige år	0	0
Brutto endring utsatt skatt	0	0
	<hr/>	<hr/>
Årets totale skattekostnad	0	0
Spesifikasjon av grunnlag for utsatt skatt:	31.12.2018	31.12.2017
Forskjeller som utlignes:		
Anleggsmidler	0	0
Omløpsmidler	0	0
Fremførbart underskudd	-18 381	-9 653
	<hr/>	<hr/>
Sum	-18 381	-9 653
	<hr/>	<hr/>
Utsatt skattefordel (beregnet) 22/23%	4 044	2 220
Bokført utsatt skattefordel	0	0

I henhold til God regnskapsskikk for små foretak balanseføres ikke utsatt skattefordel.

Note 6 Gjeld til aksjonærer

Harv Invest AS	904 000
Dilemma AS	452 000
Kjetil Lossius	904 000
Peter Bartok	904 000
	<hr/>
	3 164 000

Det er ikke beregnet renter, og det er ikke stilt pant. Gjelden forventes å være nedbetalt i 2021.