



ÅRSREGNSKAPET FOR REGNSKAPSÅRET 2025 - GENERELL INFORMASJON

Enheten

Organisasjonsnummer: 933 127 699
Organisasjonsform: Aksjeselskap
Foretaksnavn: OA SØGÅRD AS
Forretningsadresse: Søgårdsvegen 22
2150 ÅRNES

Regnskapsår

Årsregnskapets periode: 01.01.2025 - 31.12.2025

Konsern

Morselskap i konsern: Nei

Regnskapsregler

Regler for små foretak benyttet: Ja
Benyttet ved utarbeidelsen av årsregnskapet til selskapet: Regnskapslovens alminnelige regler

Årsregnskapet fastsatt av kompetent organ

Bekreftet av representant for selskapet: Fenstad Regnskapskontor A/s
Dato for fastsettelse av årsregnskapet: 24.03.2026

Grunnlag for avgivelse

År 2025: Årsregnskapet er elektronisk innlevert
År 2024: Tall er hentet fra elektronisk innlevert årsregnskap fra 2025

Det er ikke krav til at årsregnskapet m.v. som sendes til Regnskapsregisteret er undertegnet. Kontrollen på at dette er utført ligger hos revisor/enhetens øverste organ. Sikkerheten ivaretas ved at innsender har rolle/rettighet for innsending av årsregnskapet via Altinn, og ved at det bekreftes at årsregnskapet er fastsatt av kompetent organ.

Brønnøysundregistrene, 26.03.2026



Resultatregnskap

Beløp i: NOK	Note	2025	2024
RESULTATREGNSKAP			
Inntekter			
Salgsinntekt		7 940 243	3 247 834
Annen driftsinntekt		-213 730	261 596
Sum inntekter		7 726 514	3 509 430
Kostnader			
Varekostnad		1 625 616	580 917
Lønnskostnad	2	1 271 989	404 616
Avskrivning av driftsmidler og immaterielle eiendeler	3	134 318	4 106
Nedskrivning av varige driftsmidler og immaterielle eiendeler	3		
Annen driftskostnad		4 090 482	1 531 991
Sum kostnader		7 122 405	2 521 630
Driftsresultat		604 109	987 800
Finansinntekter og finanskostnader			
Annen renteinntekt		303	337
Annen finansinntekt		1 644	
Sum finansinntekter		1 947	337
Annen rentekostnad		20 127	14
Sum finanskostnader		20 127	14
Netto finans		-18 180	323
Resultat før skattekostnad		585 929	988 123
Skattekostnad på resultat		129 402	217 387
Årsresultat	4	456 527	770 736
Årsresultat etter minoritetsinteresser		456 527	770 736
Totalresultat		456 527	770 736
Overføringer og disponeringer			



Resultatregnskap

Beløp i: NOK	Note	2025	2024
Avgitt konsernbidrag			372 720
Avsatt til annen egenkapital		456 527	398 016
Sum overføringer og disponeringer		456 527	770 736



Balanse

Beløp i: NOK	Note	2025	2024
BALANSE - EIENDELER			
Anleggsmidler			
Immaterielle eiendeler			
Varige driftsmidler			
Maskiner og anlegg		62 100	78 600
Driftsløsøre, inventar o.a. utstyr	3	1 860 831	
Sum varige driftsmidler	3	1 922 931	78 600
Finansielle anleggsmidler			
Andre langsiktige fordringer		76 667	96 667
Sum finansielle anleggsmidler		76 667	96 667
Sum anleggsmidler		1 999 598	175 267
Omløpsmidler			
Varer			
Fordringer			
Kundefordringer		1 613 535	648 740
Andre kortsiktige fordringer		120 082	34 380
Sum fordringer		1 733 617	683 120
Bankinnskudd, kontanter og lignende			
Bankinnskudd, kontanter o.l.		621 721	814 929
Sum bankinnskudd, kontanter og lignende		621 721	814 929
Sum omløpsmidler		2 355 338	1 498 049
SUM EIENDELER		4 354 935	1 673 316

BALANSE - EGENKAPITAL OG GJELD

Egenkapital

Innskutt egenkapital



Balanse

Beløp i: NOK	Note	2025	2024
Aksjekapital		300 000	300 000
Sum innskutt egenkapital		300 000	300 000
Opptjent egenkapital			
Annen egenkapital		854 543	398 016
Sum opptjent egenkapital		854 543	398 016
Sum egenkapital	4	1 154 543	698 016
Gjeld			
Langsiktig gjeld			
Utsatt skatt		81 382	2 736
Sum avsetninger for forpliktelser		81 382	2 736
Annen langsiktig gjeld			
Gjeld til kredittinstitusjoner		1 188 147	
Sum annen langsiktig gjeld		1 188 147	
Sum langsiktig gjeld		1 269 529	2 736
Kortsiktig gjeld			
Leverandørgjeld		810 578	252 526
Betalbar skatt		50 756	109 525
Skyldig offentlige avgifter		323 771	98 483
Kortsiktig konserngjeld		376 727	477 846
Annen kortsiktig gjeld		369 031	34 185
Sum kortsiktig gjeld		1 930 863	972 564
Sum gjeld		3 200 392	975 300
SUM EGENKAPITAL OG GJELD		4 354 935	1 673 316



Brønnøysundregistrene

ÅRSREGNSKAP FOR REGNSKAPSÅRET 2025 - GENERELL INFORMASJON

Journalnummer: 2026 353213

Virksomheten

Organisasjonsnummer: 933 127 699
Organisasjonsform: Aksjeselskap
Foretaksnavn: OA SØGÅRD AS
Forretningsadresse: Søgårdsvegen 22
2150 ÅRNES

Regnskapsår

Årsregnskapets periode: 01.01.2025 - 31.12.2025

Konsern

Morselskap i konsern: Nei

Regnskapsregler

Regler for små foretak benyttet: Ja
Benyttet ved utarbeidelsen av
årsregnskapet: Regnskapslovens alminnelige regler

Årsregnskapet fastsatt av kompetent organ

Bekreftet av: Fenstad Regnskapskontor A/s
Dato for fastsettelse av årsregnskapet: 24.03.2026

Revisjon

Selskapet har besluttet at årsregnskapet
ikke skal revideres: Ja
Årsregnskapet er utarbeidet av ekstern
autorisert regnskapsfører: Ja
Ekstern autorisert regnskapsfører har i
løpet av regnskapsåret bistått ved den
løpende regnskapsføringen eller utført
andre tjenester for selskapet enn å
utarbeide årsregnskapet: Ja

Grunnlag for avgivelse

År 2025: Årsregnskap er elektronisk innlevert.
År 2024: Tall er hentet fra elektronisk innlevert årsregnskap fra 2025.

Virksomheten sitt øverste organ er ansvarlig for at årsregnskapet er signert. Det er mulig å levere årsregnskap uten signatur fordi sikkerheten for rett rapportering er ivaretatt ved at innsenderen har rolle/rettighet for innsending i Altinn. Navnet på representanten, som bekrefter at årsregnskapet er godkjent, er i tillegg oppgitt.

Brønnøysundregistrene, 25.03.2026

Brønnøysundregistrene
Postadresse: Postboks 900, 8910 Brønnøysund
Telefon: 75 00 75 00
E-post: firmapost@brreg.no Internett: www.brreg.no
Organisasjonsnummer: 974 760 673



Organisasjonsnr: 933 127 699
OA SØGÅRD AS

RESULTATREGNSKAP

Beløp i: NOK	Note	2025	2024
RESULTATREGNSKAP			
Inntekter			
Salgsinntekt		7 940 243	3 247 834
Annen driftsinntekt		-213 730	261 596
Sum inntekter		7 726 514	3 509 430
Kostnader			
Varekostnad		1 625 616	580 917
Lønnskostnad	2	1 271 989	404 616
Avskrivning av driftsmidler og immaterielle eiendeler	3	134 318	4 106
Nedskrivning av varige driftsmidler og immaterielle eiendeler	3		
Annen driftskostnad		4 090 482	1 531 991
Sum kostnader		7 122 405	2 521 630
Driftsresultat		604 109	987 800
Finansinntekter og finanskostnader			
Annen renteinntekt		303	337
Annen finansinntekt		1 644	
Sum finansinntekter		1 947	337
Annen rentekostnad		20 127	14
Sum finanskostnader		20 127	14
Netto finans		-18 180	323
Resultat før skattekostnad		585 929	988 123
Skattekostnad på resultat		129 402	217 387
Årsresultat	4	456 527	770 736
Årsresultat etter minoritetsinteresser		456 527	770 736
Totalresultat		456 527	770 736
Overføringer og disponeringer			
Avgitt konsernbidrag			372 720
Avsatt til annen egenkapital		456 527	398 016
Sum overføringer og disponeringer		456 527	770 736



Organisasjonsnr: 933 127 699
OA SØGÅRD AS

BALANSE

Beløp i: NOK **Note** **2025** **2024**

BALANSE - EIENDELER

Anleggsmidler

Immaterielle eiendeler

Varige driftsmidler

Maskiner og anlegg		62 100	78 600
Driftsløsøre, inventar o. a. utstyr	3	1 860 831	
Sum varige driftsmidler	3	1 922 931	78 600

Finansielle anleggsmidler

Andre langsiktige fordringer		76 667	96 667
Sum finansielle anleggsmidler		76 667	96 667

Sum anleggsmidler		1 999 598	175 267
--------------------------	--	------------------	----------------

Omløpsmidler

Varer

Fordringer

Kundefordringer		1 613 535	648 740
Andre kortsiktige fordringer		120 082	34 380
Sum fordringer		1 733 617	683 120

Bankinnskudd, kontanter og lignende

Bankinnskudd, kontanter o. l.		621 721	814 929
Sum bankinnskudd, kontanter og lignende		621 721	814 929

Sum omløpsmidler		2 355 338	1 498 049
-------------------------	--	------------------	------------------

SUM EIENDELER		4 354 935	1 673 316
----------------------	--	------------------	------------------

BALANSE - EGENKAPITAL OG GJELD

Egenkapital

Innskutt egenkapital

Aksjekapital		300 000	300 000
Sum innskutt egenkapital		300 000	300 000

Opptjent egenkapital

Annen egenkapital		854 543	398 016
-------------------	--	---------	---------



Sum opptjent egenkapital		854 543	398 016
Sum egenkapital	4	1 154 543	698 016
Gjeld			
Langsiktig gjeld			
Utsatt skatt		81 382	2 736
Sum avsetninger for forpliktelser		81 382	2 736
Annen langsiktig gjeld			
Gjeld til kredittinstitusjoner		1 188 147	
Sum annen langsiktig gjeld		1 188 147	
Sum langsiktig gjeld		1 269 529	2 736
Kortsiktig gjeld			
Leverandørgjeld		810 578	252 526
Betalbar skatt		50 756	109 525
Skyldig offentlige avgifter		323 771	98 483
Kortsiktig konserngjeld		376 727	477 846
Annen kortsiktig gjeld		369 031	34 185
Sum kortsiktig gjeld		1 930 863	972 564
Sum gjeld		3 200 392	975 300
SUM EGENKAPITAL OG GJELD		4 354 935	1 673 316



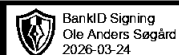
Organisasjonsnr: 933 127 699
OA SØGÅRD AS

NOTEOPPLYSNINGER - SELSKAP

- alle poster oppgitt i hele tall

Note

Antall årsverk i regnskapsåret
2.00



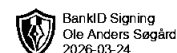
Årsregnskap 2025

Oa Søgård AS

Resultatregnskap
Balanse
Noter til regnskapet



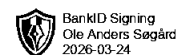
Org.nr.: 933 127 699



RESULTATREGNSKAP

OA SØGÅRD AS

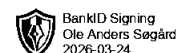
DRIFTSINNEKTER OG DRIFTSKOSTNADER	Note	2025	2024
Salgsinntekt		7 940 243	3 247 834
Annen driftsinntekt		-213 730	261 596
Sum driftsinntekter		7 726 514	3 509 430
Varekostnad		1 625 616	580 917
Lønnskostnad	2	1 271 989	404 616
Avskrivning av driftsmidler og immaterielle eiendeler	3	134 318	4 106
Annen driftskostnad		4 090 482	1 531 991
Sum driftskostnader		7 122 405	2 521 630
Driftsresultat		604 109	987 800
FINANSINNEKTER OG FINANSKOSTNADER			
Annen renteinntekt		303	337
Annen finansinntekt		1 644	0
Annen rentekostnad		20 127	14
Resultat av finansposter		-18 180	323
Resultat før skattekostnad		585 929	988 123
Skattekostnad på resultat		129 402	217 387
Årsresultat	4	456 527	770 736
OVERFØRINGER			
Avsatt konsernbidrag		0	372 720
Avsatt til annen egenkapital		456 527	398 016
Sum overføringer		456 527	770 736



BALANSE

OA SØGÅRD AS

EIENDELER	Note	2025	2024
ANLEGGSMIDLER			
IMMATERIELLE EIENDELER			
VARIGE DRIFTSMIDLER			
Maskiner og anlegg		62 100	78 600
Driftsløsøre, inventar o.a. utstyr	3	1 860 831	0
Sum varige driftsmidler	3	1 922 931	78 600
FINANSIELLE ANLEGGSMIDLER			
Andre langsiktige fordringer		76 667	96 667
Sum finansielle anleggsmidler		76 667	96 667
Sum anleggsmidler		1 999 598	175 267
OMLØPSMIDLER			
FORDRINGER			
Kundefordringer		1 613 535	648 740
Andre kortsiktige fordringer		120 082	34 380
Sum fordringer		1 733 617	683 120
INVESTERINGER			
Bankinnskudd, kontanter o.l.		621 721	814 929
Sum omløpsmidler		2 355 338	1 498 049
Sum eiendeler		4 354 935	1 673 316



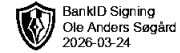
BALANSE

OA SØGÅRD AS

EGENKAPITAL OG GJELD	Note	2025	2024
EGENKAPITAL			
INNSKUTT EGENKAPITAL			
Aksjekapital		300 000	300 000
Sum innskutt egenkapital		300 000	300 000
OPPTJENT EGENKAPITAL			
Annen egenkapital		854 543	398 016
Sum opptjent egenkapital		854 543	398 016
Sum egenkapital	4	1 154 543	698 016
GJELD			
AVSETNING FOR FORPLIKTELSE			
Utsatt skatt		81 382	2 736
Sum avsetning for forpliktelser		81 382	2 736
ANNEN LANGSIKTIG GJELD			
Gjeld til kredittinstitusjoner		1 188 147	0
Sum annen langsiktig gjeld		1 188 147	0
KORTSIKTIG GJELD			
Leverandørgjeld		810 578	252 526
Betalbar skatt		50 756	109 525
Skyldig offentlige avgifter		323 771	98 483
Konserngjeld		376 727	477 846
Annen kortsiktig gjeld		369 031	34 185
Sum kortsiktig gjeld		1 930 863	972 564
Sum gjeld		3 200 392	975 300
Sum egenkapital og gjeld		4 354 935	1 673 316

24.03.2026
Styret i Oa Søgård AS

Ole Anders Søgård
styreleder/daglig leder



Regnskapsprinsipper

Årsregnskapet er satt opp i samsvar med regnskapsloven og NRS 8 - God regnskapsskikk for små foretak.

DRIFTSINNTEKTER

Inntektsføring ved salg av varer skjer på leveringstidspunktet. Tjenester inntektsføres etter hvert som de leveres.

SKATT

Skattekostnaden i resultatregnskapet omfatter både periodens betalbare skatt og endring i utsatt skatt. Utsatt skatt er beregnet med 22 % på grunnlag av de midlertidige forskjeller som eksisterer mellom regnskapsmessige og skattemessige verdier, samt ligningsmessig underskudd til fremføring ved utgangen av regnskapsåret. Skatteøkende og skattereduserende midlertidige forskjeller som reverserer eller kan reverseres i samme periode er utlignet og nettoført.

KLASSIFISERING OG VURDERING AV ANLEGGSMIDLER

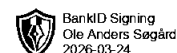
Anleggsmidler omfatter eiendeler bestemt til varig eie og bruk. Anleggsmidler er vurdert til anskaffelseskost. Varige driftsmidler balanseføres og avskrives over driftsmidlets økonomiske levetid. Avskrivningsperioden for fast eiendom anskaffet etter 2009 er dekomponert i en del som gjelder råbygget og en del som gjelder faste tekniske installasjoner. Varige driftsmidler nedskrives til gjenvinnbart beløp ved verdifall som forventes ikke å være forbigående. Gjenvinnbart beløp er det høyeste av netto salgsverdi og verdi i bruk. Verdi i bruk er nåverdi av fremtidige kontantstrømmer knyttet til eiendelen. Nedskrivningen reverseres når grunnlaget for nedskrivningen ikke lenger er til stede.

KLASSIFISERING OG VURDERING AV OMLØPSMIDLER

Omløpsmidler og kortsiktig gjeld omfatter normalt poster som forfaller til betaling innen ett år etter balansedagen, samt poster som knytter seg til varekretsløpet. Omløpsmidler vurderes til laveste verdi av anskaffelseskost og virkelig verdi.

FORDRINGER

Kundefordringer og andre fordringer oppføres til pålydende etter fradrag for avsetning til forventet tap. Avsetning til tap gjøres på grunnlag av en individuell vurdering av de enkelte fordringene.



Note 1 Virksomhetens art og lokalisering

Oa Søgård AS er et selskap der virksomheten omfatter Grunnarbeid. Selskapet er lokalisert i Nes kommune.

Note 2 Lønnskostnader og antall årsverk

LØNNSKOSTNADER

	2025	2024
Lønninger	1 053 244	321 898
Arbeidsgiveravgift	156 642	48 728
Pensjonskostnader	57 694	23 691
Andre ytelser	4 408	10 298
Sum	1 271 989	404 616

Selskapet har i 2025 sysselsatt 2 årsverk.

Note 3 Anleggsmidler

	Maskiner og anlegg	Driftsløsøre, inventar ol.	Sum
Anskaffelseskost pr. 01.01.25	82 706		82 706
Tilgang kjøpte driftsmidler		2 057 100	2 057 100
Avgang i året		83 851	83 851
Anskaffelseskost 31.12.25	82 706	1 973 249	2 055 955
Akkumulerte avskrivninger 31.12.25	20 606	112 418	133 024
Av- og nedskrivninger pr. 31.12.25	20 606	112 418	133 024
Bokført verdi 31.12.25	62 100	1 860 831	1 922 931
Årets ordinære avskrivninger	16 500	117 818	134 318
Økonomisk levetid	5 år	5-7 år	

Note 4 Egenkapital

	Aksjekapital	Overkurs	Annen Innskutt egenkapital	Annen egenkapital	Sum egenkapital
Pr. 31.12.2024	300 000	0	0	398 016	698 016
Årets resultat				456 527	456 527
Pr 31.12.2025	300 000	0	0	854 543	1 154 543