



ÅRSREGNSKAPET FOR REGNSKAPSÅRET 2024 - GENERELL INFORMASJON

Enheten

Organisasjonsnummer: 981 695 410
Organisasjonsform: Aksjeselskap
Foretaksnavn: HM SOLHEIM HOLDING AS
Forretningsadresse: Nordre Møland 42
5430 BREMNES

Regnskapsår

Årsregnskapets periode: 01.01.2024 - 31.12.2024

Konsern

Morselskap i konsern: Nei

Regnskapsregler

Regler for små foretak benyttet: Ja
Benyttet ved utarbeidelsen av årsregnskapet til selskapet: Regnskapslovens alminnelige regler

Årsregnskapet fastsatt av kompetent organ

Bekreftet av representant for selskapet: Hildegunn Møland Solheim
Dato for fastsettelse av årsregnskapet: 13.05.2025

Grunnlag for avgivelse

År 2024: Årsregnskapet er elektronisk innlevert
År 2023: Tall er hentet fra elektronisk innlevert årsregnskap fra 2024

Det er ikke krav til at årsregnskapet m.v. som sendes til Regnskapsregisteret er undertegnet. Kontrollen på at dette er utført ligger hos revisor/enhetens øverste organ. Sikkerheten ivaretas ved at innsender har rolle/rettighet for innsending av årsregnskapet via Altinn, og ved at det bekreftes at årsregnskapet er fastsatt av kompetent organ.

Brønnøysundregistrene, 11.03.2026



Resultatregnskap

Beløp i: NOK	Note	2024	2023
RESULTATREGNSKAP			
Inntekter			
Salgsinntekt		4 872 851	4 533 138
Annen driftsinntekt		51 242	97 866
Sum inntekter		4 924 094	4 631 004
Kostnader			
Varekostnad		1 976 079	1 805 756
Lønnskostnad	1	1 707 254	1 851 494
Avskrivning på varige driftsmidler og immaterielle eiendeler	2	51 974	41 315
Annen driftskostnad	3	1 076 806	926 360
Sum kostnader		4 812 113	4 624 926
Driftsresultat		111 981	6 078
Finansinntekter og finanskostnader			
Annen renteinntekt		2 876	1 514
Annen finansinntekt		3 133	79 228
Verdiøkning av finansielle instrumenter vurdert til virkelig verdi	4	140 885	154 253
Sum finansinntekter		146 895	234 995
Annen rentekostnad		1 037	0
Annen finanskostnad		28	484
Sum finanskostnader		1 065	484
Netto finans		145 830	234 511
Resultat før skattekostnad		257 810	240 590
Skattekostnad	5, 6	25 999	682
Årsresultat		231 812	239 908
Overføringer og disponeringer			
Annen egenkapital		231 812	239 908
Sum overføringer og disponeringer		231 812	239 908



Balanse

Beløp i: NOK	Note	2024	2023
BALANSE - EIENDELER			
Anleggsmidler			
Immaterielle eiendeler			
Sum immaterielle eiendeler		0	0
Varige driftsmidler			
Driftsløsøre, inventar, verktøy, kontormaskiner, ol.	2	308 016	359 990
Sum varige driftsmidler		308 016	359 990
Finansielle anleggsmidler			
Investeringer i aksjer og andeler		2 150	2 150
Andre langsiktige fordringer		11 000	11 000
Sum finansielle anleggsmidler		13 150	13 150
Sum anleggsmidler		321 166	373 140
Omløpsmidler			
Varer			
Varer		185 539	232 196
Sum varer		185 539	232 196
Fordringer			
Kundefordringer	3	122 339	159 185
Andre kortsiktige fordringer		60 635	21 810
Sum fordringer		182 974	180 995
Investeringer			
Markedsbaserte aksjer	4	1 095 750	954 865
Sum investeringer		1 095 750	954 865
Bankinnskudd, kontanter og lignende			
Bankinnskudd, kontanter og lignende		987 502	870 934
Sum bankinnskudd, kontanter og lignende		987 502	870 934
Sum omløpsmidler		2 451 765	2 238 990



Balanse

Beløp i: NOK	Note	2024	2023
SUM EIENDELER		2 772 931	2 612 130
BALANSE - EGENKAPITAL OG GJELD			
Egenkapital			
Innskutt egenkapital			
Aksjekapital	7, 8	100 000	100 000
Sum innskutt egenkapital		100 000	100 000
Opptjent egenkapital			
Annen egenkapital	7	2 001 697	1 769 885
Sum opptjent egenkapital		2 001 697	1 769 885
Sum egenkapital		2 101 697	1 869 885
Gjeld			
Langsiktig gjeld			
Utsatt skatt	5, 6	26 680	682
Sum avsetninger for forpliktelser		26 680	682
Annen langsiktig gjeld			
Sum annen langsiktig gjeld		0	0
Sum langsiktig gjeld		26 680	682
Kortsiktig gjeld			
Leverandørgjeld		231 913	227 678
Skyldige offentlige avgifter		255 251	339 182
Annen kortsiktig gjeld		157 390	174 703
Sum kortsiktig gjeld		644 554	741 563
Sum gjeld		671 234	742 245
SUM EGENKAPITAL OG GJELD		2 772 931	2 612 130



Brønnøysundregistrene

ÅRSREGNSKAP FOR REGNSKAPSÅRET 2024 - GENERELL INFORMASJON

Journalnummer: 2025 434451

Enheten

Organisasjonsnummer: 981 695 410
Organisasjonsform: Aksjeselskap
Foretaksnavn: FLORA BLOMSTER AS
Forretningsadresse: Sekstanten Senter
5430 BREMNES

Regnskapsår

Årsregnskapets periode: 01.01.2024 - 31.12.2024

Konsern

Morselskap i konsern: Nei

Regnskapsregler

Regler for små foretak benyttet: Ja
Benyttet ved utarbeidelsen av
årsregnskapet til selskapet: Regnskapslovens alminnelige regler

Årsregnskapet fastsatt av kompetent organ

Bekreftet av representant for selskapet: Hildegunn Mæland Solheim
Dato for fastsettelse av årsregnskapet: 13.05.2025

Revisjon

Selskapet har besluttet at årsregnskapet
ikke skal revideres: Ja
Årsregnskapet er utarbeidet av ekstern
autorisert regnskapsfører: Ja
Ekstern autorisert regnskapsfører har i
løpet av regnskapsåret bistått ved den
løpende regnskapsføringen eller utført
andre tjenester for selskapet enn å
utarbeide årsregnskapet: Ja

Grunnlag for avgivelse

År 2024: Årsregnskap er elektronisk innlevert.
År 2023: Tall er hentet fra elektronisk innlevert årsregnskap fra 2024.

Det er ikke krav til at årsregnskapet m.v. som sendes til Regnskapsregisteret er undertegnet. Kontrollen på at dette er utført ligger hos revisor/enhetens øverste organ. Sikkerheten ivaretas ved at innsender har rolle/rettighet for innsending av årsregnskapet via Altinn, og ved at det bekreftes at årsregnskapet er fastsatt av kompetent organ.

Brønnøysundregistrene, 15.05.2025

Brønnøysundregistrene
Postadresse: Postboks 900, 8910 Brønnøysund
Telefon: 75 00 75 00
E-post: firmapost@brreg.no Internett: www.brreg.no
Organisasjonsnummer: 974 760 673



Organisasjonsnr: 981 695 410
FLORA BLOMSTER AS

RESULTATREGNSKAP

Beløp i: NOK	Note	2024	2023
RESULTATREGNSKAP			
Inntekter			
Salgsinntekt		4 872 851	4 533 138
Annen driftsinntekt		51 242	97 866
Sum inntekter		4 924 094	4 631 004
Kostnader			
Varekostnad		1 976 079	1 805 756
Lønnskostnad	1	1 707 254	1 851 494
Avskrivning på varige driftsmidler og immaterielle eiendeler	2	51 974	41 315
Annen driftskostnad	3	1 076 806	926 360
Sum kostnader		4 812 113	4 624 926
Driftsresultat		111 981	6 078
Finansinntekter og finanskostnader			
Annen renteinntekt		2 876	1 514
Annen finansinntekt		3 133	79 228
Verdiøkning av finansielle instrumenter vurdert til virkelig verdi	4	140 885	154 253
Sum finansinntekter		146 895	234 995
Annen rentekostnad		1 037	0
Annen finanskostnad		28	484
Sum finanskostnader		1 065	484
Netto finans		145 830	234 511
Resultat før skattekostnad		257 810	240 590
Skattekostnad	5, 6	25 999	682
Årsresultat		231 812	239 908
Overføringer og disponeringer			
Annen egenkapital		231 812	239 908
Sum overføringer og disponeringer		231 812	239 908



Organisasjonsnr: 981 695 410
FLORA BLOMSTER AS

BALANSE

Beløp i: NOK	Note	2024	2023
BALANSE - EIENDELER			
Anleggsmidler			
Immaterielle eiendeler			
Sum immaterielle eiendeler		0	0
Varige driftsmidler			
Driftsløsøre, inventar, verktøy, kontormaskiner, ol.			
	2	308 016	359 990
Sum varige driftsmidler		308 016	359 990
Finansielle anleggsmidler			
Investeringer i aksjer og andeler			
		2 150	2 150
Andre langsiktige fordringer			
		11 000	11 000
Sum finansielle anleggsmidler		13 150	13 150
Sum anleggsmidler		321 166	373 140
Omløpsmidler			
Varer			
Varer			
		185 539	232 196
Sum varer		185 539	232 196
Fordringer			
Kundefordringer			
	3	122 339	159 185
Andre kortsiktige fordringer			
		60 635	21 810
Sum fordringer		182 974	180 995
Investeringer			
Markedsbaserte aksjer			
	4	1 095 750	954 865
Sum investeringer		1 095 750	954 865
Bankinnskudd, kontanter og lignende			
Bankinnskudd, kontanter og lignende			
		987 502	870 934
Sum bankinnskudd, kontanter og lignende		987 502	870 934
Sum omløpsmidler		2 451 765	2 238 990
SUM EIENDELER		2 772 931	2 612 130
BALANSE - EGENKAPITAL OG GJELD			



Egenkapital			
Innskutt egenkapital			
Aksjekapital	7, 8	100 000	100 000
Sum innskutt egenkapital		100 000	100 000
Opptjent egenkapital			
Annen egenkapital	7	2 001 697	1 769 885
Sum opptjent egenkapital		2 001 697	1 769 885
Sum egenkapital		2 101 697	1 869 885
Gjeld			
Langsiktig gjeld			
Utsatt skatt	5, 6	26 680	682
Sum avsetninger for forpliktelse		26 680	682
Annen langsiktig gjeld			
Sum annen langsiktig gjeld		0	0
Sum langsiktig gjeld		26 680	682
Kortsiktig gjeld			
Leverandørgjeld		231 913	227 678
Skyldige offentlige avgifter		255 251	339 182
Annen kortsiktig gjeld		157 390	174 703
Sum kortsiktig gjeld		644 554	741 563
Sum gjeld		671 234	742 245
SUM EGENKAPITAL OG GJELD		2 772 931	2 612 130



Organisasjonsnr: 981 695 410
FLORA BLOMSTER AS

NOTEOPPLYSNINGER - SELSKAP - alle poster oppgitt i hele tall

Note

Regnskapsprinsipper

Årsregnskapet er satt opp i samsvar med regnskapsloven og god regnskapsskikk for små foretak. Salgsinntekter Inntektsføring ved salg av varer skjer på leveringstidspunktet. Tjenester inntektsføres etter hvert som de leveres. Klassifisering og vurdering av balanseposter Anleggsmidler er eiendeler bestemt til varig eie eller bruk. Eiendeler som er knyttet til varekretsløpet er klassifisert som omløpsmidler. Fordringer klassifiseres som omløpsmidler hvis de forfaller til betaling innen ett år etter transaksjonsdagen. Tilsvarende klassifiseres gjeld som kortsiktig hvis gjelden forfaller til betaling innen ett år. Omløpsmidler vurderes til laveste av anskaffelseskost og virkelig verdi. Kortsiktig gjeld balanseføres til nominelt beløp på etableringstidspunktet. Anleggsmidler vurderes til anskaffelseskost. Varige anleggsmidler avskrives etter en fornuftig avskrivningsplan. Anleggsmidlene nedskrives til virkelig verdi ved verdifall som ikke forventes å være forbigående. Langsiktig gjeld med unntak av andre avsetninger balanseføres til nominelt beløp på etableringstidspunktet. Fordringer Kundefordringer og andre fordringer er oppført i balansen til pålydende etter fradrag for avsetning til forventet tap. Avsetning til tap gjøres på grunnlag av individuelle vurderinger av de enkelte fordringene. Varebeholdninger Lager av innkjøpte varer er verdsatt til laveste verdi av anskaffelseskost etter FIFO- prinsippet og virkelig verdi. Det foretas nedskrivning for påregnelig ukurans. Varige driftsmidler Varige driftsmidler balanseføres og avskrives over driftsmidlenes levetid dersom de har antatt levetid over 3 år og har en kostpris som overstiger kr 30 000. Direkte vedlikehold av driftsmidler kostnadsføres løpende under driftskostnader, mens påkostninger eller forbedringer tillegges driftsmidlets kostpris og avskrives i takt med driftsmidlet. Forøvrig er følgende regnskapsprinsipper anvendt: FIFO-metoden for tilordning av anskaffelseskost for ombyttbare finansielle eiendeler, laveste verdis prinsipp for markedsbaserte finansielle omløpsmidler. Pensjonsforpliktelser knyttet til AFP-ordningen er ikke balanseført. Leieavtaler er ikke balanseført. Fordringer og gjeld i utenlandsk valuta er verdsatt til kursen ved regnskapsårets slutt. Kursgevinster og kursstap i utenlandsk valuta føres som finansinntekt og finanskostnad. Skatt Skattekostnaden i resultatregnskapet omfatter både periodens betalbare skatt og endring i utsatt skatt. Utsatt skatt er beregnet med 22% på grunnlag av de midlertidige forskjeller som eksisterer mellom regnskapsmessige og skattemessige verdier, samt skattemessig underskudd til fremføring ved utgangen av regnskapsåret. Skatteøkende og skattereduserende midlertidige forskjeller som reverserer eller kan reversere i samme periode er fastsatt og skattevirkningen er beregnet på nettogrunnlaget. Selskapet har ikke endret regnskapsprinsipp fra 2023 til 2024.

Note

Antall årsverk i regnskapsåret
5.00

Note

1



Spesifisering av resultatregnskapet

Lønnskostnader

<u>Lønn</u>	<u>Årets</u>	<u>Fjorårets</u>
	1457360.00	1576587.00
<u>Folketrygdavgift</u>	<u>Årets</u>	<u>Fjorårets</u>
	159844.00	173380.00
<u>Pensjonskostnader</u>	<u>Årets</u>	<u>Fjorårets</u>
	53115.00	57514.00
<u>Andre ytelser</u>	<u>Årets</u>	<u>Fjorårets</u>
	36935.00	44014.00
<u>Sum lønnskostnader</u>	<u>Årets</u>	<u>Fjorårets</u>
	1707254.00	1851494.00

Note

Ekstraordinære inntekter og kostnader

<u>Sum</u>	<u>Beløp</u>
------------	--------------

Note

2

Varige driftsmidler og immaterielle eiendeler

<u>Anskaffelseskost 01.01.</u>	<u>Varige driftsmidler</u>	<u>Immaterielle eiend.</u>
	698541.00	375000.00
<u>Anskaffelseskost 31.12.</u>	<u>Varige driftsmidler</u>	<u>Immaterielle eiend.</u>
	698541.00	375000.00
<u>Samlede av-/nedskrivn.</u>	<u>Varige driftsmidler</u>	<u>Immaterielle eiend.</u>
	390525.00	375000.00
<u>Balanseført verdi 31.12.</u>	<u>Varige driftsmidler</u>	<u>Immaterielle eiend.</u>
	308016.00	0.00
<u>Årets av-/nedskrivn.</u>	<u>Varige driftsmidler</u>	<u>Immaterielle eiend.</u>
	51974.00	0.00
<u>Økonomisk levetid</u>		<u>Immaterielle eiend.</u>
		5
<u>Avskrivningsplan</u>		<u>Immaterielle eiendeler</u>
		Lineær

Anskaffelseskost - balanseførte lånekostnader, egentilvirkede anleggsmidler

Goodwill spesifisert for hvert enkelt virksomhetskjøp



Avskrivningsplan for goodwill som er lenger enn fem år - begrunnelse

Mer om varige driftsmidler/immaterielle eiendeler

Konsernregnskap

Morselskapet sitt navn

Forretningskontor for morselskapet

Begrunnelse for at datterselskap er utelatt fra konsolideringen

<u>Samlet beløp - tilknyttet selskap</u>	<u>Årets</u>	<u>Fjorårets</u>
<u>Samlet beløp - foretak i samme konsern</u>	<u>Årets</u>	<u>Fjorårets</u>
<u>Samlet beløp - foretak i samme konsern</u>	<u>Årets</u>	<u>Fjorårets</u>
<u>Samlet beløp - felles kontrollert virksomhet</u>	<u>Årets</u>	<u>Fjorårets</u>
<u>Pantstillelse</u>		<u>Beløp</u>

Note

4

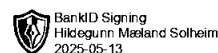
Virkelig verdi og resultatført verdiendr. i perioden, finansielle instrumenter

<u>Eiendel</u>	<u>Virk. verdi</u>	<u>Verdiendring</u>
Vibrand Absolutt	1095750.00	140885.00
<u>Sum</u>	<u>Virk. Verdi</u>	<u>Verdiendring</u>
	1095750.00	140885.00

Mer om finansielle instrumenter

Beskrivelse av finansielle derivater

<u>Beholdning av egne aksjer</u>	<u>Antall</u>	<u>Pålydende</u>	<u>Andel av aksjek.</u>
----------------------------------	---------------	------------------	-------------------------



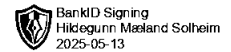
Årsregnskap for
FLORA BLOMSTER AS

981695410

Regnskapsår
01.01.2024 - 31.12.2024



FLORA BLOMSTER AS
981 695 410

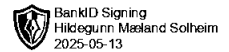


Resultatregnskap

	Note	2024	2023
Driftsinntekter			
Salgsinntekt		4 872 851	4 533 138
Annen driftsinntekt		51 242	97 866
Sum driftsinntekter		4 924 094	4 631 004
Driftskostnader			
Varekostnad		-1 976 079	-1 805 756
Lønnskostnad	1	-1 707 254	-1 851 494
Avskrivning på varige driftsmidler og immaterielle eiendeler	2	-51 974	-41 315
Annen driftskostnad	3	-1 076 806	-926 360
Sum driftskostnader		-4 812 113	-4 624 926
Driftsresultat		111 981	6 079
Finansinntekter			
Annen renteinntekt		2 876	1 514
Annen finansinntekt		3 133	79 228
Verdiøkning av finansielle instrumenter vurdert til virkelig verdi	4	140 885	154 253
Sum finansinntekter		146 895	234 995
Finanskostnader			
Annen rentekostnad		-1 037	0
Annen finanskostnad		-28	-484
Sum finanskostnader		-1 065	-484
Netto finans		145 830	234 511
Resultat før skattekostnad		257 810	240 590
Skattekostnad	5, 6	-25 999	-682
Årsresultat		231 812	239 908
Overføringer			
Annen egenkapital		231 812	239 908
Sum overføringer		231 812	239 908



FLORA BLOMSTER AS
981 695 410

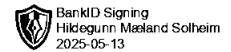


Balanse

	Note	31.12.2024	31.12.2023
EIENDELER			
Anleggsmidler			
Varige driftsmidler			
Driftsløsøre, inventar, verktøy, kontormaskiner, ol.	2	308 016	359 990
Sum varige driftsmidler		308 016	359 990
Finansielle anleggsmidler			
Investeringer i aksjer og andeler		2 150	2 150
Andre langsiktige fordringer		11 000	11 000
Sum finansielle anleggsmidler		13 150	13 150
Sum anleggsmidler		321 166	373 140
Omløpsmidler			
Varer			
Varer		185 539	232 196
Sum varer		185 539	232 196
Fordringer			
Kundefordringer	3	122 339	159 185
Andre kortsiktige fordringer		60 635	21 810
Sum fordringer		182 974	180 995
Investeringer			
Markedsbaserte aksjer	4	1 095 750	954 865
Sum investeringer		1 095 750	954 865
Bankinnskudd, kontanter og lignende			
Bankinnskudd, kontanter og lignende		987 502	870 934
Sum bankinnskudd, kontanter og lignende		987 502	870 934
Sum omløpsmidler		2 451 765	2 238 990
SUM EIENDELER		2 772 931	2 612 130



FLORA BLOMSTER AS
981 695 410



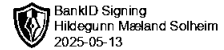
Balanse

	Note	31.12.2024	31.12.2023
EGENKAPITAL OG GJELD			
Egenkapital			
Innskutt egenkapital			
Aksjekapital	7, 8	100 000	100 000
Sum innskutt egenkapital		100 000	100 000
Opptjent egenkapital			
Annen egenkapital	7	2 001 697	1 769 885
Sum opptjent egenkapital		2 001 697	1 769 885
Sum egenkapital		2 101 697	1 869 885
Gjeld			
Avsetning og forpliktelser			
Utsatt skatt	5, 6	26 680	682
Sum avsetning for forpliktelser		26 680	682
Kortsiktig gjeld			
Leverandørgjeld		231 913	227 678
Skyldige offentlige avgifter		255 251	339 182
Annen kortsiktig gjeld		157 390	174 703
Sum kortsiktig gjeld		644 554	741 563
Sum gjeld		671 234	742 245
SUM EGENKAPITAL OG GJELD		2 772 931	2 612 130

Hildegunn Mæland Solheim
styrets leder / daglig leder



FLORA BLOMSTER AS
981 695 410



Noter

Regnskapsprinsipper

Årsregnskapet er satt opp i samsvar med regnskapsloven og god regnskapsskikk for små foretak.

Salgsinntekter

Inntektsføring ved salg av varer skjer på leveringstidspunktet. Tjenester inntektsføres etter hvert som de leveres.

Klassifisering og vurdering av balanseposter

Anleggsmidler er eiendeler bestemt til varig eie eller bruk. Eiendeler som er knyttet til varekretsløpet er klassifisert som omløpsmidler. Fordringer klassifiseres som omløpsmidler hvis de forfaller til betaling innen ett år etter transaksjonsdagen. Tilsvarende klassifiseres gjeld som kortsiktig hvis gjelden forfaller til betaling innen ett år.

Omløpsmidler vurderes til laveste av anskaffelseskost og virkelig verdi. Kortsiktig gjeld balanseføres til nominelt beløp på etableringstidspunktet. Anleggsmidler vurderes til anskaffelseskost. Varige anleggsmidler avskrives etter en fornuftig avskrivningsplan. Anleggsmidlene nedskrives til virkelig verdi ved verdifall som ikke forventes å være forbigående. Langsiktig gjeld med unntak av andre avsetninger balanseføres til nominelt beløp på etableringstidspunktet.

Fordringer

Kundefordringer og andre fordringer er oppført i balansen til pålydende etter fradrag for avsetning til forventet tap. Avsetning til tap gjøres på grunnlag av individuelle vurderinger av de enkelte fordringene.

Varebeholdninger

Lager av innkjøpte varer er verdsatt til laveste verdi av anskaffelseskost etter FIFO- prinsippet og virkelig verdi. Det foretas nedskrivning for påregnelig ukurans.

Varige driftsmidler

Varige driftsmidler balanseføres og avskrives over driftsmidlenes levetid dersom de har antatt levetid over 3 år og har en kostpris som overstiger kr 30 000. Direkte vedlikehold av driftsmidler kostnadsføres løpende under driftskostnader, mens påkostninger eller forbedringer tillegges driftsmidlets kostpris og avskrives i takt med driftsmidlet.

Forøvrig er følgende regnskapsprinsipper anvendt:

FIFO-metoden for tilordning av anskaffelseskost for ombyttbare finansielle eiendeler, laveste verdis prinsipp for markedsbaserte finansielle omløpsmidler. Pensjonsforpliktelser knyttet til AFP-ordningen er ikke balanseført. Leieavtaler er ikke balanseført. Fordringer og gjeld i utenlandsk valuta er verdsatt til kursen ved regnskapsårets slutt. Kursgevinster og kursstap i utenlandsk valuta føres som finansinntekt og finanskostnad.

Skatt

Skattekostnaden i resultatregnskapet omfatter både periodens betalbare skatt og endring i utsatt skatt. Utsatt skatt er beregnet med 22% på grunnlag av de midlertidige forskjeller som eksisterer mellom regnskapsmessige og skattemessige verdier, samt skattemessig underskudd til fremføring ved utgangen av regnskapsåret. Skatteøkende og skattereduserende midlertidige forskjeller som reverserer eller kan reversere i samme periode er fastsatt og skattevirkningen er beregnet på nettogrunnlaget.

Selskapet har ikke endret regnskapsprinsipp fra 2023 til 2024.

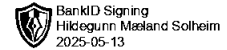
Antall årsverk

Antall årsverk sysselsatt i regnskapsåret:

5



FLORA BLOMSTER AS
981 695 410



Note 1 - Lønnskostnader

Spesifikasjon av lønnskostnader	2024	2023
Lønn	1 457 360	1 576 587
Arbeidsgiveravgift	159 844	173 380
Pensjonskostnader	53 115	57 514
Andre relaterte ytelser	36 935	44 014
Sum	1 707 254	1 851 494

Note 2 - Varige driftsmidler og immaterielle eiendeler

	Varige driftsmidler	Immaterielle eiendeler
Anskaffelseskost 01.01.	698 541	375 000
Tilgang i året	0	0
Avgang i året	0	0
Anskaffelseskost 31.12.	698 541	375 000
Samlede avskrivninger, nedskrivninger og reverseringer av nedskrivninger	-390 525	-375 000
Balanseført verdi per 31.12.	308 016	0
Avskrivninger, nedskrivninger og reverseringer av nedskrivninger i regnskapsåret	51 974	0
Økonomisk levetid immaterielle eiendeler		5
Avskrivningsplan immaterielle eiendeler		Lineær

Note 3 - Kundefordringer

	31.12.2024	31.12.2023
Kundefordringer til pålydende 31.12	127 339	164 185
Avsetning til tap	-5 000	-5 000
Kundefordringer 31.12	122 339	159 185
		2024
Årets konstaterte tap på fordringer		2 640
Tap på fordringer		2 640

Note 4 - Virkelig verdi av finansielle instrumenter

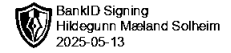
Eiendel	Virkelig verdi	Periodens resultatførte verdiendringer
Vibrand Absolutt	1 095 750	140 885

Note 5 - Spesifisering av skatt

Skattekostnad	2024	2023
+/- Endringer i utsatt skatt/utsatt skattefordel	25 999	682
Skattekostnad	25 999	682
Skattepliktig inntekt		
Resultat før skatt	257 810	240 590
Permanente forskjeller	-139 635	-230 354
+/- Endring i midlertidige forskjeller	-14 071	-85 215
- Anvendelse av fremførbart underskudd	-104 103	0
Skattepliktig inntekt	0	-74 978



FLORA BLOMSTER AS
981 695 410



Note 6 - Midlertidige forskjeller - utsatt skatt/skattefordel

Utsatt skatt/utsatt skattefordel i balansen avsettes på grunnlag av forskjeller mellom regnskapsmessige og skattemessige verdier i henhold til norsk regnskapsstandard for skatt.

Midlertidige skatteøkende og skattereduserende forskjeller som kan utlignes er nettoført.

Midlertidige forskjeller knyttet til:	01.01.2024	31.12.2024	Endring
Anleggsmidler	131 783	145 854	-14 071
Omløpsmidler	-5 000	-5 000	0
Fremførbart underskudd	-123 683	-19 580	-104 103
Netto forskjeller	3 100	121 274	-118 175
Sum midlertidige forskjeller som påvirker betalbar skatt	3 100	121 274	-118 175
Utsatt skatt 31.12.2024 basert på 22 %	682	26 680	-25 999

Note 7 - Egenkapital

	Aksjekapital	Opptjent egenkapital	Sum
Egenkapital 31.12.2023	100 000	1 769 885	1 869 885
Årsresultat	0	231 812	231 812
Egenkapital 31.12.2024	100 000	2 001 697	2 101 697

Note 8 - Aksjekapital

Aksjeklasse	Antall aksjer	Aksjenes pålydende	Bokført verdi
Ordinære	100	1 000	100 000

Aksjonærer	Antall aksjer	Eierandel %	Aksjeklasse
Hildegunn Mæland Solheim	100	100,00	Ordinære



Årsregnskap for
FLORA BLOMSTER AS

981695410

Regnskapsår
01.01.2024 - 31.12.2024



FLORA BLOMSTER AS
981 695 410

Resultatregnskap

	Note	2024	2023
Driftsinntekter			
Salgsinntekt		4 872 851	4 533 138
Annen driftsinntekt		51 242	97 866
Sum driftsinntekter		4 924 094	4 631 004
Driftskostnader			
Varekostnad		-1 976 079	-1 805 756
Lønnskostnad	1	-1 707 254	-1 851 494
Avskrivning på varige driftsmidler og immaterielle eiendeler	2	-51 974	-41 315
Annen driftskostnad	3	-1 076 806	-926 360
Sum driftskostnader		-4 812 113	-4 624 926
Driftsresultat		111 981	6 079
Finansinntekter			
Annen renteinntekt		2 876	1 514
Annen finansinntekt		3 133	79 228
Verdiøkning av finansielle instrumenter vurdert til virkelig verdi	4	140 885	154 253
Sum finansinntekter		146 895	234 995
Finanskostnader			
Annen rentekostnad		-1 037	0
Annen finanskostnad		-28	-484
Sum finanskostnader		-1 065	-484
Netto finans		145 830	234 511
Resultat før skattekostnad		257 810	240 590
Skattekostnad	5, 6	-25 999	-682
Årsresultat		231 812	239 908
Overføringer			
Annen egenkapital		231 812	239 908
Sum overføringer		231 812	239 908



FLORA BLOMSTER AS
981 695 410

Balanse

	Note	31.12.2024	31.12.2023
EIENDELER			
Anleggsmidler			
Varige driftsmidler			
Driftsløsøre, inventar, verktøy, kontormaskiner, ol.	2	308 016	359 990
Sum varige driftsmidler		308 016	359 990
Finansielle anleggsmidler			
Investeringer i aksjer og andeler		2 150	2 150
Andre langsiktige fordringer		11 000	11 000
Sum finansielle anleggsmidler		13 150	13 150
Sum anleggsmidler		321 166	373 140
Omløpsmidler			
Varer			
Varer		185 539	232 196
Sum varer		185 539	232 196
Fordringer			
Kundefordringer	3	122 339	159 185
Andre kortsiktige fordringer		60 635	21 810
Sum fordringer		182 974	180 995
Investeringer			
Markedsbaserte aksjer	4	1 095 750	954 865
Sum investeringer		1 095 750	954 865
Bankinnskudd, kontanter og lignende			
Bankinnskudd, kontanter og lignende		987 502	870 934
Sum bankinnskudd, kontanter og lignende		987 502	870 934
Sum omløpsmidler		2 451 765	2 238 990
SUM EIENDELER		2 772 931	2 612 130



FLORA BLOMSTER AS
981 695 410

Balanse

	Note	31.12.2024	31.12.2023
EGENKAPITAL OG GJELD			
Egenkapital			
Innskutt egenkapital			
Aksjekapital	7, 8	100 000	100 000
Sum innskutt egenkapital		100 000	100 000
Opptjent egenkapital			
Annen egenkapital	7	2 001 697	1 769 885
Sum opptjent egenkapital		2 001 697	1 769 885
Sum egenkapital		2 101 697	1 869 885
Gjeld			
Avsetning og forpliktelser			
Utsatt skatt	5, 6	26 680	682
Sum avsetning for forpliktelser		26 680	682
Kortsiktig gjeld			
Leverandørgjeld		231 913	227 678
Skyldige offentlige avgifter		255 251	339 182
Annen kortsiktig gjeld		157 390	174 703
Sum kortsiktig gjeld		644 554	741 563
Sum gjeld		671 234	742 245
SUM EGENKAPITAL OG GJELD		2 772 931	2 612 130

BREMNES, 13.05.2025

Hildegunn Mæland Solheim
styrets leder / daglig leder



FLORA BLOMSTER AS
981 695 410

Noter

Regnskapsprinsipper

Årsregnskapet er satt opp i samsvar med regnskapsloven og god regnskapsskikk for små foretak.

Salgsinntekter

Inntektsføring ved salg av varer skjer på leveringstidspunktet. Tjenester inntektsføres etter hvert som de leveres.

Klassifisering og vurdering av balanseposter

Anleggsmidler er eiendeler bestemt til varig eie eller bruk. Eiendeler som er knyttet til varekretsløpet er klassifisert som omløpsmidler. Fordringer klassifiseres som omløpsmidler hvis de forfaller til betaling innen ett år etter transaksjonsdagen. Tilsvarende klassifiseres gjeld som kortsiktig hvis gjelden forfaller til betaling innen ett år.

Omløpsmidler vurderes til laveste av anskaffelseskost og virkelig verdi. Kortsiktig gjeld balanseføres til nominelt beløp på etableringstidspunktet. Anleggsmidler vurderes til anskaffelseskost. Varige anleggsmidler avskrives etter en fornuftig avskrivningsplan. Anleggsmidlene nedskrives til virkelig verdi ved verdifall som ikke forventes å være forbigående. Langsiktig gjeld med unntak av andre avsetninger balanseføres til nominelt beløp på etableringstidspunktet.

Fordringer

Kundefordringer og andre fordringer er oppført i balansen til pålydende etter fradrag for avsetning til forventet tap. Avsetning til tap gjøres på grunnlag av individuelle vurderinger av de enkelte fordringene.

Varebeholdninger

Lager av innkjøpte varer er verdsatt til laveste verdi av anskaffelseskost etter FIFO- prinsippet og virkelig verdi. Det foretas nedskrivning for påregnelig ukurans.

Varige driftsmidler

Varige driftsmidler balanseføres og avskrives over driftsmidlenes levetid dersom de har antatt levetid over 3 år og har en kostpris som overstiger kr 30 000. Direkte vedlikehold av driftsmidler kostnadsføres løpende under driftskostnader, mens påkostninger eller forbedringer tillegges driftsmidlets kostpris og avskrives i takt med driftsmidlet.

Forøvrig er følgende regnskapsprinsipper anvendt:

FIFO-metoden for tilordning av anskaffelseskost for ombyttbare finansielle eiendeler, laveste verdis prinsipp for markedsbaserte finansielle omløpsmidler. Pensjonsforpliktelser knyttet til AFP-ordningen er ikke balanseført. Leieavtaler er ikke balanseført. Fordringer og gjeld i utenlandsk valuta er verdsatt til kursen ved regnskapsårets slutt. Kursgevinster og kursstap i utenlandsk valuta føres som finansinntekt og finanskostnad.

Skatt

Skattekostnaden i resultatregnskapet omfatter både periodens betalbare skatt og endring i utsatt skatt. Utsatt skatt er beregnet med 22% på grunnlag av de midlertidige forskjeller som eksisterer mellom regnskapsmessige og skattemessige verdier, samt skattemessig underskudd til fremføring ved utgangen av regnskapsåret. Skatteøkende og skattereduserende midlertidige forskjeller som reverserer eller kan reversere i samme periode er fastsatt og skattevirkningen er beregnet på nettogrunnlaget.

Selskapet har ikke endret regnskapsprinsipp fra 2023 til 2024.

Antall årsverk

Antall årsverk sysselsatt i regnskapsåret:

5



FLORA BLOMSTER AS
981 695 410

Note 1 - Lønnskostnader

Spesifikasjon av lønnskostnader	2024	2023
Lønn	1 457 360	1 576 587
Arbeidsgiveravgift	159 844	173 380
Pensjonskostnader	53 115	57 514
Andre relaterte ytelser	36 935	44 014
Sum	1 707 254	1 851 494

Note 2 - Varige driftsmidler og immaterielle eiendeler

	Varige driftsmidler	Immaterielle eiendeler
Anskaffelseskost 01.01.	698 541	375 000
Tilgang i året	0	0
Avgang i året	0	0
Anskaffelseskost 31.12.	698 541	375 000
Samlede avskrivninger, nedskrivninger og reverseringer av nedskrivninger	-390 525	-375 000
Balanseført verdi per 31.12.	308 016	0
Avskrivninger, nedskrivninger og reverseringer av nedskrivninger i regnskapsåret	51 974	0
Økonomisk levetid immaterielle eiendeler		5
Avskrivningsplan immaterielle eiendeler		Lineær

Note 3 - Kundefordringer

	31.12.2024	31.12.2023
Kundefordringer til pålydende 31.12	127 339	164 185
Avsetning til tap	-5 000	-5 000
Kundefordringer 31.12	122 339	159 185
		2024
Årets konstaterte tap på fordringer		2 640
Tap på fordringer		2 640

Note 4 - Virkelig verdi av finansielle instrumenter

Eiendel	Virkelig verdi	Periodens resultatførte verdiendringer
Vibrand Absolutt	1 095 750	140 885

Note 5 - Spesifisering av skatt

Skattekostnad	2024	2023
+/- Endringer i utsatt skatt/utsatt skattefordel	25 999	682
Skattekostnad	25 999	682
Skattepliktig inntekt		
Resultat før skatt	257 810	240 590
Permanente forskjeller	-139 635	-230 354
+/- Endring i midlertidige forskjeller	-14 071	-85 215
- Anvendelse av fremførbart underskudd	-104 103	0
Skattepliktig inntekt	0	-74 978



FLORA BLOMSTER AS
981 695 410

Note 6 - Midlertidige forskjeller - utsatt skatt/skattefordel

Utsatt skatt/utsatt skattefordel i balansen avsettes på grunnlag av forskjeller mellom regnskapsmessige og skattemessige verdier i henhold til norsk regnskapsstandard for skatt.

Midlertidige skatteøkende og skattereduserende forskjeller som kan utlignes er nettoført.

Midlertidige forskjeller knyttet til:	01.01.2024	31.12.2024	Endring
Anleggsmidler	131 783	145 854	-14 071
Omløpsmidler	-5 000	-5 000	0
Fremførbart underskudd	-123 683	-19 580	-104 103
Netto forskjeller	3 100	121 274	-118 175
Sum midlertidige forskjeller som inngår i grunnlag for utsatt skatt/skattefordel	3 100	121 274	-118 175
Utsatt skatt 31.12.2024 basert på 22 %	682	26 680	-25 999

Note 7 - Egenkapital

	Aksjekapital	Opptjent egenkapital	Sum
Egenkapital 31.12.2023	100 000	1 769 885	1 869 885
Årsresultat	0	231 812	231 812
Egenkapital 31.12.2024	100 000	2 001 697	2 101 697

Note 8 - Aksjekapital

Aksjeklasse	Antall aksjer	Aksjenes pålydende	Bokført verdi
Ordinære	100	1 000	100 000

Aksjonærer	Antall aksjer	Eierandel %	Aksjeklasse
Hildegunn Mæland Solheim	100	100,00	Ordinære