



ÅRSREGNSKAPET FOR REGNSKAPSÅRET 2021 - GENERELL INFORMASJON

Enheten

Organisasjonsnummer: 932 763 486
Organisasjonsform: Aksjeselskap
Foretaksnavn: FENSTAD AUTO AS
Forretningsadresse: Eidsvollvegen 831
2170 FENSTAD

Regnskapsår

Årsregnskapets periode: 01.01.2021 - 31.12.2021

Konsern

Morselskap i konsern: Nei

Regnskapsregler

Regler for små foretak benyttet: Ja
Benyttet ved utarbeidelsen av årsregnskapet til selskapet: Regnskapslovens alminnelige regler

Årsregnskapet fastsatt av kompetent organ

Bekreftet av representant for selskapet: Harald Aarhus
Dato for fastsettelse av årsregnskapet: 01.03.2022

Grunnlag for avgivelse

År 2021: Årsregnskapet er elektronisk innlevert
År 2020: Tall er hentet fra elektronisk innlevert årsregnskap fra 2021

Det er ikke krav til at årsregnskapet m.v. som sendes til Regnskapsregisteret er undertegnet. Kontrollen på at dette er utført ligger hos revisor/enhetens øverste organ. Sikkerheten ivaretas ved at innsender har rolle/rettighet for innsending av årsregnskapet via Altinn, og ved at det bekreftes at årsregnskapet er fastsatt av kompetent organ.

Brønnøysundregistrene, 05.07.2023



Resultatregnskap

Beløp i: NOK	Note	2021	2020
RESULTATREGNSKAP			
Inntekter			
Salgsinntekt		24 513 690	25 707 967
Annen driftsinntekt		46 000	22 580
Sum inntekter		24 559 690	25 730 547
Kostnader			
Varekostnad		17 090 931	18 858 207
Lønnskostnad	3, 4	4 054 159	3 424 088
Avskrivning av driftsmidler og immaterielle eiendeler	5	115 178	173 424
Annen driftskostnad	3	2 826 580	2 564 912
Sum kostnader		24 086 848	25 020 631
Driftsresultat		472 842	709 916
Finansinntekter og finanskostnader			
Annen renteinntekt		2 501	2 539
Sum finansinntekter		2 501	2 539
Rentekostnad til foretak i samme konsern		19 745	17 805
Annen rentekostnad		64 939	70 212
Sum finanskostnader		84 684	88 017
Netto finans		-82 184	-85 478
Ordinært resultat før skattekostnad		390 658	624 438
Skattekostnad på ordinært resultat	7	85 945	137 408
Ordinært resultat etter skattekostnad		304 713	487 030
Årsresultat	2	304 713	487 030
Årsresultat etter minoritetsinteresser		304 713	487 030
Totalresultat		304 713	487 030
Overføringer og disponeringer			



Resultatregnskap

Beløp i: NOK	Note	2021	2020
Ordinært utbytte		300 000	280 000
Avsatt til annen egenkapital		4 713	207 030
Sum overføringer og disponeringer		304 713	487 030



Balanse

Beløp i: NOK	Note	2021	2020
BALANSE - EIENDELER			
Anleggsmidler			
Immaterielle eiendeler			
Utsatt skattefordel	7	32 994	10 419
Sum immaterielle eiendeler		32 994	10 419
Varige driftsmidler			
Tomter, bygninger o.a. fast eiendom	5		
Maskiner og anlegg	5		
Skip og flytende installasjoner	5		
Driftsløsøre, inventar o.a. utstyr	5	500 810	384 300
Sum varige driftsmidler	5, 8	500 810	384 300
Sum anleggsmidler		533 804	394 719
Omløpsmidler			
Varer			
Sum varer	8	3 693 293	3 494 749
Fordringer			
Kundefordringer	8	216 381	144 515
Andre kortsiktige fordringer		44 978	146 924
Sum fordringer		261 359	291 439
Bankinnskudd, kontanter og lignende			
Bankinnskudd, kontanter o.l.	6	554 178	1 164 303
Sum bankinnskudd, kontanter og lignende		554 178	1 164 303
Sum omløpsmidler		4 508 830	4 950 491
SUM EIENDELER		5 042 634	5 345 210

BALANSE - EGENKAPITAL OG GJELD

Egenkapital



Balanse

Beløp i: NOK	Note	2021	2020
Innskutt egenkapital			
Aksjekapital	1	265 000	265 000
Beholdning av egne aksjer	1		
Overkurs		3 445	3 445
Sum innskutt egenkapital		268 445	268 445
Opptjent egenkapital			
Annen egenkapital		1 031 706	1 026 993
Sum opptjent egenkapital		1 031 706	1 026 993
Sum egenkapital	2	1 300 150	1 295 437
Gjeld			
Langsiktig gjeld			
Utsatt skatt	7		
Annen langsiktig gjeld			
Gjeld til kredittinstitusjoner		1 678 727	1 576 513
Langsiktig konserngjeld		546 299	526 554
Sum annen langsiktig gjeld		2 225 026	2 103 067
Sum langsiktig gjeld		2 225 026	2 103 067
Kortsiktig gjeld			
Leverandørgjeld		245 605	241 255
Betalbar skatt	7	108 520	164 068
Skyldig offentlige avgifter		355 284	475 169
Utbytte		300 000	280 000
Annen kortsiktig gjeld		508 050	786 213
Sum kortsiktig gjeld		1 517 458	1 946 706
Sum gjeld		3 742 484	4 049 773
SUM EGENKAPITAL OG GJELD		5 042 634	5 345 210



Brønnøysundregistrene

ÅRSREGNSKAP FOR REGNSKAPSÅRET 2021 - GENERELL INFORMASJON

Journalnummer: 2022 258584

Enheten

Organisasjonsnummer: 932 763 486
Organisasjonsform: Aksjeselskap
Foretaksnavn: FENSTAD AUTO AS
Forretningsadresse: Eidsvollvegen 831
2170 FENSTAD

Regnskapsår

Årsregnskapets periode: 01.01.2021 - 31.12.2021

Konsern

Morselskap i konsern: Nei

Regnskapsregler

Regler for små foretak benyttet: Ja
Benyttet ved utarbeidelsen av
årsregnskapet til selskapet: Regnskapslovens alminnelige regler

Årsregnskapet fastsatt av kompetent organ

Bekreftet av representant for selskapet: Harald Aarhus
Dato for fastsettelse av årsregnskapet: 01.03.2022

Grunnlag for avgivelse

År 2021: Årsregnskap er elektronisk innlevert.
År 2020: Tall er hentet fra elektronisk innlevert årsregnskap fra 2021.

Det er ikke krav til at årsregnskapet m.v. som sendes til Regnskapsregisteret er undertegnet. Kontrollen på at dette er utført ligger hos revisor/enhetens øverste organ. Sikkerheten ivaretas ved at innsender har rolle/rettighet for innsending av årsregnskapet via Altinn, og ved at det bekreftes at årsregnskapet er fastsatt av kompetent organ.

Brønnøysundregistrene, 24.05.2022



Organisasjonsnr: 932 763 486
FENSTAD AUTO AS

RESULTATREGNSKAP

Beløp i: NOK	Note	2021	2020
RESULTATREGNSKAP			
Inntekter			
Salgsinntekt		24 513 690	25 707 967
Annen driftsinntekt		46 000	22 580
Sum inntekter		24 559 690	25 730 547
Kostnader			
Varekostnad		17 090 931	18 858 207
Lønnskostnad	3, 4	4 054 159	3 424 088
Avskrivning av driftsmidler og immaterielle eiendeler	5	115 178	173 424
Annen driftskostnad	3	2 826 580	2 564 912
Sum kostnader		24 086 848	25 020 631
Driftsresultat		472 842	709 916
Finansinntekter og finanskostnader			
Annen renteinntekt		2 501	2 539
Sum finansinntekter		2 501	2 539
Rentekostnad til foretak i samme konsern		19 745	17 805
Annen rentekostnad		64 939	70 212
Sum finanskostnader		84 684	88 017
Netto finans		-82 184	-85 478
Ordinært resultat før skattekostnad			
Skattekostnad på ordinært resultat	7	85 945	137 408
Ordinært resultat etter skattekostnad		304 713	487 030
Årsresultat	2	304 713	487 030
Årsresultat etter minoritetsinteresser		304 713	487 030
Totalresultat		304 713	487 030
Overføringer og disponeringer			
Ordinært utbytte		300 000	280 000
Avsatt til annen egenkapital		4 713	207 030
Sum overføringer og disponeringer		304 713	487 030





Organisasjonsnr: 932 763 486
FENSTAD AUTO AS

BALANSE

Beløp i: NOK	Note	2021	2020
BALANSE - EIENDELER			
Anleggsmidler			
Immaterielle eiendeler			
Utsatt skattefordel	7	32 994	10 419
Sum immaterielle eiendeler		32 994	10 419
Varige driftsmidler			
Tomter, bygninger o.a. fast eiendom	5		
Maskiner og anlegg	5		
Skip og flytende installasjoner	5		
Driftsløsøre, inventar o. a. utstyr	5	500 810	384 300
Sum varige driftsmidler	5, 8	500 810	384 300
Sum anleggsmidler		533 804	394 719
Omløpsmidler			
Varer			
Sum varer	8	3 693 293	3 494 749
Fordringer			
Kundefordringer	8	216 381	144 515
Andre kortsiktige fordringer		44 978	146 924
Sum fordringer		261 359	291 439
Bankinnskudd, kontanter og lignende			
Bankinnskudd, kontanter o. l.	6	554 178	1 164 303
Sum bankinnskudd, kontanter og lignende		554 178	1 164 303
Sum omløpsmidler		4 508 830	4 950 491
SUM EIENDELER		5 042 634	5 345 210
BALANSE - EGENKAPITAL OG GJELD			
Egenkapital			
Innskutt egenkapital			
Aksjekapital	1	265 000	265 000
Beholdning av egne aksjer	1		
Overkurs		3 445	3 445
Sum innskutt egenkapital		268 445	268 445



Opptjent egenkapital			
Annen egenkapital		1 031 706	1 026 993
Sum opptjent egenkapital		1 031 706	1 026 993
Sum egenkapital	2	1 300 150	1 295 437
Gjeld			
Langsiktig gjeld			
Utsatt skatt	7		
Annen langsiktig gjeld			
Gjeld til			
kredittinstitusjoner		1 678 727	1 576 513
Langsiktig konserngjeld		546 299	526 554
Sum annen langsiktig gjeld		2 225 026	2 103 067
Sum langsiktig gjeld		2 225 026	2 103 067
Kortsiktig gjeld			
Leverandørgjeld		245 605	241 255
Betalbar skatt	7	108 520	164 068
Skyldig offentlige avgifter		355 284	475 169
Utbytte		300 000	280 000
Annen kortsiktig gjeld		508 050	786 213
Sum kortsiktig gjeld		1 517 458	1 946 706
Sum gjeld		3 742 484	4 049 773
SUM EGENKAPITAL OG GJELD		5 042 634	5 345 210



Organisasjonsnr: 932 763 486
FENSTAD AUTO AS

NOTEOPPLYSNINGER - SELSKAP - alle poster oppgitt i hele tall

Note

Antall aksjer og aksjeeiere

Note

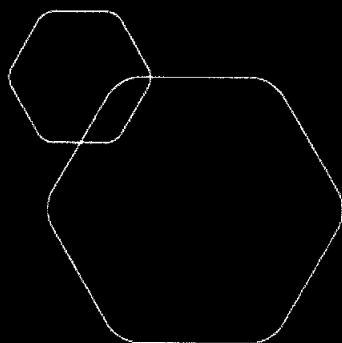
Antall årsverk i regnskapsåret

Virksomheten har hatt følgende antall årsverk:
7.00

Omløpsmidler Startdato Sluttdato Endring

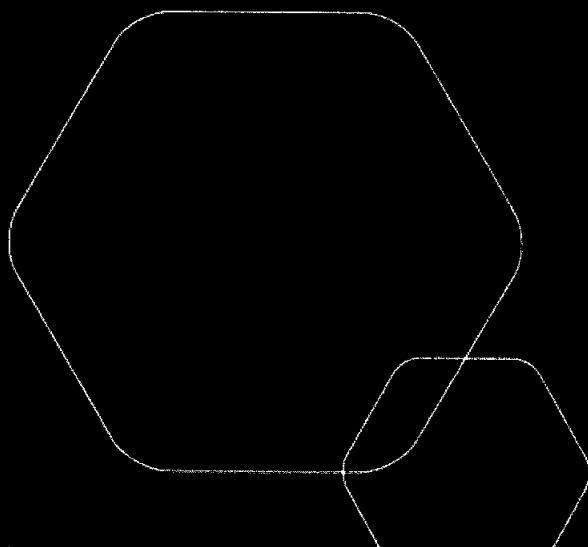
Skattemessig fremf.undersk. Startdato Sluttdato Endring

Kortsiktig gjeld Startdato Sluttdato Endring



Årsregnskap 2021 Fenstad Auto AS

Resultatregnskap
Balanse
Noter til regnskapet



Org.nr.: 932 763 486



RESULTATREGNSKAP

FENSTAD AUTO AS

DRIFTSINNEKTER OG DRIFTSKOSTNADER	Note	2021	2020
Salgsinntekt		24 513 690	25 707 967
Annen driftsinntekt		46 000	22 580
Sum driftsinntekter		24 559 690	25 730 547
Varekostnad		17 090 931	18 858 207
Lønnskostnad	3, 4	4 054 159	3 424 088
Avskrivning av driftsmidler og immaterielle eiendeler	5	115 178	173 424
Annen driftskostnad	3	2 826 580	2 564 912
Sum driftskostnader		24 086 848	25 020 631
Driftsresultat		472 842	709 916
FINANSINNEKTER OG FINANSKOSTNADER			
Annen renteinntekt		2 501	2 539
Rentekostnad til foretak i samme konsern		19 745	17 805
Annen rentekostnad		64 939	70 212
Resultat av finansposter		-82 184	-85 478
Ordinært resultat før skattekostnad		390 658	624 438
Skattekostnad på ordinært resultat	7	85 945	137 408
Årsresultat	2	304 713	487 030
OVERFØRINGER			
Avsatt til utbytte		300 000	280 000
Avsatt til annen egenkapital		4 713	207 030
Sum overføringer		304 713	487 030



BALANSE

FENSTAD AUTO AS

EIENDELER	Note	2021	2020
ANLEGGSMIDLER			
IMMATERIELLE EIENDELER			
Utsatt skattefordel	7	32 994	10 419
Sum immaterielle eiendeler		32 994	10 419
VARIGE DRIFTSMIDLER			
Driftsløsøre, inventar o.a. utstyr	5	500 810	384 300
Sum varige driftsmidler	5, 8	500 810	384 300
FINANSIELLE ANLEGGSMIDLER			
Sum anleggsmidler		533 804	394 719
OMLØPSMIDLER			
Lager av varer og annen beholdning	8	3 693 293	3 494 749
FORDRINGER			
Kundefordringer	8	216 381	144 515
Andre kortsiktige fordringer		44 978	146 924
Sum fordringer		261 359	291 439
INVESTERINGER			
Bankinnskudd, kontanter o.l.	6	554 178	1 164 303
Sum omløpsmidler		4 508 830	4 950 491
Sum eiendeler		5 042 634	5 345 210



FENSTAD AUTO AS

SIDE 3

**BALANSE**

FENSTAD AUTO AS

EGENKAPITAL OG GJELD	Note	2021	2020
EGENKAPITAL			
INNSKUTT EGENKAPITAL			
Aksjekapital	1	265 000	265 000
Overkurs		3 445	3 445
Sum innskutt egenkapital		268 445	268 445
OPPTJENT EGENKAPITAL			
Annen egenkapital		1 031 706	1 026 993
Sum opptjent egenkapital		1 031 706	1 026 993
Sum egenkapital	2	1 300 150	1 295 437
GJELD			
ANNEN LANGSIKTIG GJELD			
Gjeld til kredittinstitusjoner		1 678 727	1 576 513
Langsiktig konserngjeld		546 299	526 554
Sum annen langsiktig gjeld		2 225 026	2 103 067
KORTSIKTIG GJELD			
Leverandørgjeld		245 605	241 255
Betalbar skatt	7	108 520	164 068
Skyldig offentlige avgifter		355 284	475 169
Utbytte		300 000	280 000
Annen kortsiktig gjeld		508 050	786 213
Sum kortsiktig gjeld		1 517 458	1 946 706
Sum gjeld		3 742 484	4 049 773
Sum egenkapital og gjeld		5 042 634	5 345 210

Fenstad, 01.03.2022
Styret i Fenstad Auto AS
Harald Aarhus
styreleder/daglig leder
Arild Håvard Hagen
styremedlem



Regnskapsprinsipper

Årsregnskapet er satt opp i samsvar med regnskapsloven og NRS 8 - God regnskapsskikk for små foretak.

DRIFTSINNTEKTER

Inntektsføring ved salg av varer skjer på leveringstidspunktet. Tjenester inntektsføres etter hvert som de leveres.

SKATT

Skattekostnaden i resultatregnskapet omfatter både periodens betalbare skatt og endring i utsatt skatt. Utsatt skatt er beregnet med 22 % på grunnlag av de midlertidige forskjeller som eksisterer mellom regnskapsmessige og skattemessige verdier, samt ligningsmessig underskudd til fremføring ved utgangen av regnskapsåret. Skatteøkende og skattereduserende midlertidige forskjeller som reverserer eller kan reverseres i samme periode er utlignet og nettoført.

KLASSIFISERING OG VURDERING AV ANLEGGSMIDLER

Anleggsmidler omfatter eiendeler bestemt til varig eie og bruk. Anleggsmidler er vurdert til anskaffelseskost. Varige driftsmidler balanseføres og avskrives over driftsmidlets økonomiske levetid. Avskrivningsperioden for fast eiendom anskaffet etter 2009 er dekomponert i en del som gjelder råbygget og en del som gjelder faste tekniske installasjoner. Varige driftsmidler nedskrives til gjenvinnbart beløp ved verdifall som forventes ikke å være forbigående. Gjenvinnbart beløp er det høyeste av netto salgsverdi og verdi i bruk. Verdi i bruk er nåverdi av fremtidige kontantstrømmer knyttet til eiendelen. Nedskrivningen reverseres når grunnlaget for nedskrivningen ikke lenger er til stede.

KLASSIFISERING OG VURDERING AV OMLØPSMIDLER

Omløpsmidler og kortsiktig gjeld omfatter normalt poster som forfaller til betaling innen ett år etter balansedagen, samt poster som knytter seg til varekretsløpet. Omløpsmidler vurderes til laveste verdi av anskaffelseskost og virkelig verdi.

VARER

Varer er vurdert til det laveste av anskaffelseskost og netto salgsverdi.

FORDRINGER

Kundefordringer og andre fordringer oppføres til pålydende etter fradrag for avsetning til forventet tap. Avsetning til tap gjøres på grunnlag av en individuell vurdering av de enkelte fordringene.

Note 1 Aksjonærer

AKSJEKAPITALEN I FENSTAD AUTO AS PR. 31.12 BESTÅR AV:

	Antall	Pålydende	Bokført
Ordinære aksjer	265	1 000,0	265 000
Sum	265		265 000

EIERSTRUKTUR

De største aksjonærene i % pr. 31.12 var:

	Ordinære	Eierandel	Stemmeandel
Harald Aarhus AS	212	80,0	80,0
Arild Håvard Hagen	53	20,0	20,0
Totalt antall aksjer	265	100,0	100,0

AKSJER OG OPSJONER EIET AV MEDLEMMER I STYRET OG DAGLIG LEDER:

Navn	Verv	Ordinære
------	------	----------



Harald Aarhus	daglig leder og styreleder	212
Arild Håvard Ha	styremedlem	53
Totalt antall aksjer		265

Note 2 Egenkapital

	Aksjekapital	Overkurs	Annen Innskutt egenkapital	Annen egenkapital	Sum egenkapital
Pr. 31.12.2020	265 000	3 445	0	1 026 993	1 295 438
Årets resultat				304 713	304 713
Utbytte				-300 000	-300 000
Pr 31.12.2021	265 000	3 445	0	1 031 706	1 300 151

Note 3 Lønnskostnader og ytelser, godtgjørelser til daglig leder, styret og revisor

LØNNSKOSTNADER

	2021	2020
Lønninger	3 446 360	2 934 848
Arbeidsgiveravgift	512 459	393 210
Pensjonskostnader	52 722	56 711
Andre ytelser	42 617	39 319
Sum	4 054 159	3 424 088

Selskapet har i 2021 sysselsatt 7 årsverk.

PENSJONSFORPLIKTELSE

Selskapet er pliktig til å ha tjenstepensjonsordning etter lov om obligatorisk tjenstepensjon. Selskapets pensjonsordninger tilfredsstiller kravene i denne lov.

REVISOR

Kostnadsført revisjonshonorar for 2021 utgjør kr 39 800 ekskl. mva.
I tillegg kommer honorar for andre tjenester med kr 25 100 ekskl. mva.

Note 4 Innskuddspensjon

Fenstad Auto AS er pliktig til å ha tjenstepensjonsordning etter lov om obligatorisk tjenstepensjon. Selskapet har etablert pensjonsordning som tilfredsstiller kravene etter loven.

Note 5 Anleggsmidler

	Inventar og maskiner
Anskaffelseskost 1.1.	1 144 028
Tilgang i året	231 689
Avgang i året	-
Anskaffelseskost 31.12.	1 375 717
Akkumulerte avskr. 31.12.	-874 908
Balanseført verdi pr. 31.12.	500 809



Årets avskrivninger	115 173
Økonomisk levetid	3-10 år
Avskrivningsplan	10 - 30%

Note 6 Bankinnskudd

Innestående midler på skattetrekkskonto (bundne midler) er på kr. 232 068.

Note 7 Skatt

Årets skattekostnad	2021	2020
Resultatført skatt på ordinært resultat:		
Betalbar skatt	108 520	164 068
Endring i utsatt skattefordel	-22 575	-26 660
Skattekostnad ordinært resultat	85 945	137 408
Skattepliktig inntekt:		
Ordinært resultat før skatt	390 658	624 439
Permanente forskjeller	0	146
Endring i midlertidige forskjeller	102 614	121 178
Skattepliktig inntekt	493 273	745 763
Betalbar skatt i balansen:		
Betalbar skatt på årets resultat	108 520	164 068
Sum betalbar skatt i balansen	108 520	164 068

Skatteeffekten av midlertidige forskjeller som har gitt opphav til utsatt skatt og utsatte skattefordeler, spesifisert på typer av midlertidige forskjeller

	2021	2020	Endring
Varige driftsmidler	100 707	125 197	24 490
Varebeholdning	-200 679	-107 554	93 124
Avsetninger mv	-50 000	-65 000	-15 000
Sum	-149 972	-47 358	102 614
Grunnlag for utsatt skattefordel	-149 972	-47 358	102 614
Utsatt skattefordel (22 %)	-32 994	-10 419	22 575



Note 8 Pantstillelser og garantier

Det er stilt sikkerhet for gjeld til kredittinstitusjoner i selskapet eiendeler. bokført verdi av eiendeler som er pantsatt er kr. 4 410 4842.



VARDER

Til generalforsamlingen i
Fenstad Auto AS

Uavhengig revisors beretning

Konklusjon

Vi har revidert Fenstad Auto AS sitt årsregnskap som viser et overskudd kr 304 713. Årsregnskapet består av balanse per 31. desember 2021, resultatregnskap for regnskapsåret avsluttet per denne datoen og noter til årsregnskapet, herunder et sammendrag av viktige regnskapsprinsipper.

Etter vår mening

- oppfyller årsregnskapet gjeldende lovkrav, og
- gir årsregnskapet et rettviseende bilde av selskapets finansielle stilling per 31. desember 2021 og av dets resultat og kontantstrømmer for regnskapsåret avsluttet per denne datoen i samsvar med regnskapslovens regler og god regnskapsskikk i Norge.

Grunnlag for konklusjonen

Vi har gjennomført revisjonen i samsvar med de internasjonale revisjonsstandardene International Standards on Auditing (ISA-ene). Våre oppgaver og plikter i henhold til disse standardene er beskrevet nedenfor under Revisors oppgaver og plikter ved revisjonen av årsregnskapet. Vi er uavhengige av selskapet slik det kreves i lov, forskrift og International Code of Ethics for Professional Accountants (inkludert internasjonale uavhengighetsstandarder) utstedt av the International Ethics Standards Board for Accountants (IESBA-reglene), og vi har overholdt våre øvrige etiske forpliktelser i samsvar med disse kravene. Innhentet revisjonsbevis er etter vår vurdering tilstrekkelig og hensiktsmessig som grunnlag for vår konklusjon.

Ledelsens ansvar for årsregnskapet

Ledelsen (styret og daglig leder) er ansvarlig for å utarbeide årsregnskapet og for at det gir et rettviseende bilde i samsvar med regnskapslovens regler og god regnskapsskikk i Norge. Ledelsen er også ansvarlig for slik intern kontroll som den finner nødvendig for å kunne utarbeide et årsregnskap som ikke inneholder vesentlig feilinformasjon, verken som følge av misligheter eller utilsiktede feil.

Ved utarbeidelsen av årsregnskapet må ledelsen ta standpunkt til selskapets evne til fortsatt drift og opplyse om forhold av betydning for fortsatt drift. Forutsetningen om fortsatt drift skal legges til grunn for årsregnskapet så lenge det ikke er sannsynlig at virksomheten vil bli avvirket. Ved utarbeidelsen av årsregnskapet må ledelsen ta standpunkt til selskapets evne til fortsatt drift og opplyse om forhold av betydning for fortsatt drift. Forutsetningen om fortsatt drift skal legges til grunn for årsregnskapet så lenge det ikke er sannsynlig at virksomheten vil bli avvirket.



VARDER

Revisors oppgaver og plikter ved revisjonen av årsregnskapet

Vårt mål er å oppnå betryggende sikkerhet for at årsregnskapet som helhet ikke inneholder vesentlig feilinformasjon, verken som følge av misligheter eller utilsiktede feil, og å avgi en revisjonsberetning som inneholder vår konklusjon. Betryggende sikkerhet er en høy grad av sikkerhet, men ingen garanti for at en revisjon utført i samsvar med ISA-ene, alltid vil avdekke vesentlig feilinformasjon som eksisterer. Feilinformasjon kan oppstå som følge av misligheter eller utilsiktede feil. Feilinformasjon blir vurdert som vesentlig dersom den enkeltvis eller samlet med rimelighet kan forventes å påvirke økonomiske beslutninger som brukerne foretar basert på årsregnskapet.

For videre beskrivelse av revisors oppgaver og plikter vises det til:
<https://revisorforeningen.no/revisjonsberetninger>

Jessheim, 11.03.2022

Revisjonsselskapet Varder AS

Richard Hynne
Statsautorisert revisor

Elektronisk signert



Elektronisk signatur

Signert av

Hynne, Richard

Norwegian BankID

Dato og tid

(UTC+01:00) Amsterdam, Berlin, Bern, Rome, Stockholm, Vienna

11.03.2022 07.46.32

Dette dokumentet er signert med elektronisk signatur. En elektronisk signatur er juridisk forpliktende på samme måte som en håndskrevet signatur på papir. Denne siden er lagt til dokumentet for å vise grunnleggende informasjon om signaturen(e), og på de foregående sidene kan du lese dokumentet som er signert. Vedlagt finnes også en PDF med signatordetaljer, og en XML-fil med innholdet i den elektroniske signatur(e). Vedleggene kan brukes for å verifisere gyldigheten av dokumentets signatur ved behov.