



ÅRSREGNSKAPET FOR REGNSKAPSÅRET 2020 - GENERELL INFORMASJON

Enheten

Organisasjonsnummer: 992 521 937
Organisasjonsform: Aksjeselskap
Foretaksnavn: HEADROCK AS
Forretningsadresse: Pollux' gate 36
4021 STAVANGER

Regnskapsår

Årsregnskapets periode: 01.01.2020 - 31.12.2020

Konsern

Morselskap i konsern: Nei

Regnskapsregler

Regler for små foretak benyttet: Ja
Benyttet ved utarbeidelsen av årsregnskapet til selskapet: Regnskapslovens alminnelige regler

Årsregnskapet fastsatt av kompetent organ

Bekreftet av representant for selskapet: Hauan Terje
Dato for fastsettelse av årsregnskapet: 22.06.2021

Grunnlag for avgivelse

År 2020: Årsregnskapet er elektronisk innlevert
År 2019: Tall er hentet fra elektronisk innlevert årsregnskap fra 2020

Det er ikke krav til at årsregnskapet m.v. som sendes til Regnskapsregisteret er undertegnet. Kontrollen på at dette er utført ligger hos revisor/enhetens øverste organ. Sikkerheten ivaretas ved at innsender har rolle/rettighet for innsending av årsregnskapet via Altinn, og ved at det bekreftes at årsregnskapet er fastsatt av kompetent organ.

Brønnøysundregistrene, 17.05.2022



Resultatregnskap

| Beløp i: NOK | Note | 2020 | 2019 |
|---|------|---------------|----------------|
| RESULTATREGNSKAP | | | |
| Inntekter | | | |
| Salgsinntekt | | 30 000 | |
| Sum inntekter | | 30 000 | |
| Kostnader | | | |
| Lønnskostnad | 2 | | 57 506 |
| Annen driftskostnad | | 23 939 | 27 349 |
| Sum kostnader | | 23 939 | 84 855 |
| Driftsresultat | | 6 061 | -84 855 |
| Finansinntekter og finanskostnader | | | |
| Annen renteinntekt | | 1 | 33 |
| Annen finansinntekt | 6 | 1 816 | |
| Sum finansinntekter | | 1 817 | 33 |
| Annen rentekostnad | | 72 | 326 |
| Annen finanskostnad | 6 | | |
| Sum finanskostnader | | 72 | 326 |
| Netto finans | | 1 745 | -293 |
| Ordinært resultat før skattekostnad | | 7 805 | -85 148 |
| Skattekostnad på ordinært resultat | 1 | | |
| Ordinært resultat etter skattekostnad | | 7 805 | -85 148 |
| Årsresultat | 4 | 7 805 | -85 148 |
| Årsresultat etter minoritetsinteresser | | 7 805 | -85 148 |
| Totalresultat | | 7 805 | -85 148 |
| Overføringer og disponeringer | | | |
| Avsatt til annen egenkapital | | 7 805 | |
| Overført fra annen egenkapital | | | -85 148 |



Resultatregnskap

| Beløp i: NOK | Note | 2020 | 2019 |
|-----------------------------------|-------------|-------------|-------------|
| Sum overføringer og disponeringer | | 7 805 | -85 148 |



Balanse

| Beløp i: NOK | Note | 2020 | 2019 |
|--|------|-----------------|-----------------|
| BALANSE - EIENDELER | | | |
| Anleggsmidler | | | |
| Immaterielle eiendeler | | | |
| Finansielle anleggsmidler | | | |
| Investeringer i aksjer og andeler | 6 | 530 000 | 515 000 |
| Sum finansielle anleggsmidler | | 530 000 | 515 000 |
| Sum anleggsmidler | | 530 000 | 515 000 |
| Omløpsmidler | | | |
| Varer | | | |
| Bankinnskudd, kontanter og lignende | | | |
| Bankinnskudd, kontanter o.l. | 5 | 9 160 | 5 874 |
| Sum bankinnskudd, kontanter og lignende | | 9 160 | 5 874 |
| Sum omløpsmidler | | 9 160 | 5 874 |
| SUM EIENDELER | | 539 160 | 520 874 |
| BALANSE - EGENKAPITAL OG GJELD | | | |
| Egenkapital | | | |
| Innskutt egenkapital | | | |
| Aksjekapital | 3 | 117 000 | 117 000 |
| Overkurs | | 483 000 | 483 000 |
| Sum innskutt egenkapital | 7 | 600 000 | 600 000 |
| Opptjent egenkapital | | | |
| Annen egenkapital | | -77 343 | -85 148 |
| Udekket tap | | 474 376 | 474 376 |
| Sum opptjent egenkapital | | -551 719 | -559 524 |
| Sum egenkapital | 4, 7 | 48 281 | 40 476 |



Balanse

| Beløp i: NOK | Note | 2020 | 2019 |
|-----------------------------------|-------------|----------------|----------------|
| Gjeld | | | |
| Langsiktig gjeld | | | |
| Annen langsiktig gjeld | | | |
| Langsiktig konserngjeld | 6 | 500 000 | 500 000 |
| Sum annen langsiktig gjeld | | 500 000 | 500 000 |
| Sum langsiktig gjeld | | 500 000 | 500 000 |
| Kortsiktig gjeld | | | |
| Leverandørgjeld | | | 4 520 |
| Betalbar skatt | 1 | | |
| Annen kortsiktig gjeld | | -9 121 | -24 121 |
| Sum kortsiktig gjeld | | -9 121 | -19 601 |
| Sum gjeld | | 490 879 | 480 399 |
| SUM EGENKAPITAL OG GJELD | | 539 160 | 520 874 |



Brønnøysundregistrene

ÅRSREGNSKAP FOR REGNSKAPSÅRET 2020 - GENERELL INFORMASJON

Journalnummer: 2021 475677

Enheten

Organisasjonsnummer: 992 521 937
Organisasjonsform: Aksjeselskap
Foretaksnavn: HEADROCK AS
Forretningsadresse: Pollux' gate 36
4021 STAVANGER

Regnskapsår

Årsregnskapets periode: 01.01.2020 - 31.12.2020

Konsern

Morselskap i konsern: Nei

Regnskapsregler

Regler for små foretak benyttet: Ja
Benyttet ved utarbeidelsen av
årsregnskapet til selskapet: Regnskapslovens alminnelige regler

Årsregnskapet fastsatt av kompetent organ

Bekreftet av representant for selskapet: Hauan Terje
Dato for fastsettelse av årsregnskapet: 22.06.2021

Revisjon

Selskapet har besluttet at årsregnskapet
ikke skal revideres: Ja
Årsregnskapet er utarbeidet av ekstern
autorisert regnskapsfører: Ja
Ekstern autorisert regnskapsfører har i
løpet av regnskapsåret bistått ved den
løpende regnskapsføringen eller utført
andre tjenester for selskapet enn å
utarbeide årsregnskapet: Ja

Grunnlag for avgivelse

År 2020: Årsregnskap er elektronisk innlevert.
År 2019: Tall er hentet fra elektronisk innlevert årsregnskap fra 2020.

Det er ikke krav til at årsregnskapet m.v. som sendes til Regnskapsregisteret er undertegnet. Kontrollen på at dette er utført ligger hos revisor/enhetens øverste organ. Sikkerheten ivaretas ved at innsender har rolle/rettighet for innsending av årsregnskapet via Altinn, og ved at det bekreftes at årsregnskapet er fastsatt av kompetent organ.

Brønnøysundregistrene, 26.06.2021

Brønnøysundregistrene
Postadresse: Postboks 900, 8910 Brønnøysund
Telefon: 75 00 75 00
E-post: firmapost@brreg.no Internett: www.brreg.no
Organisasjonsnummer: 974 760 673



Organisasjonsnr: 992 521 937
HEADROCK AS

RESULTATREGNSKAP

| Beløp i: NOK | Note | 2020 | 2019 |
|---|-------------|---------------|----------------|
| RESULTATREGNSKAP | | | |
| Inntekter | | | |
| Salgsinntekt | | 30 000 | |
| Sum inntekter | | 30 000 | |
| Kostnader | | | |
| Lønnskostnad | 2 | | 57 506 |
| Annen driftskostnad | | 23 939 | 27 349 |
| Sum kostnader | | 23 939 | 84 855 |
| Driftsresultat | | 6 061 | -84 855 |
| Finansinntekter og finanskostnader | | | |
| Annen renteinntekt | | 1 | 33 |
| Annen finansinntekt | 6 | 1 816 | |
| Sum finansinntekter | | 1 817 | 33 |
| Annen rentekostnad | | 72 | 326 |
| Annen finanskostnad | 6 | | |
| Sum finanskostnader | | 72 | 326 |
| Netto finans | | 1 745 | -293 |
| Ordinært resultat før skattekostnad | | 7 805 | -85 148 |
| Skattekostnad på ordinært resultat | 1 | | |
| Ordinært resultat etter skattekostnad | | 7 805 | -85 148 |
| Årsresultat | 4 | 7 805 | -85 148 |
| Årsresultat etter minoritetsinteresser | | 7 805 | -85 148 |
| Totalresultat | | 7 805 | -85 148 |
| Overføringer og disponeringer | | | |
| Avsatt til annen egenkapital | | 7 805 | |
| Overført fra annen egenkapital | | | -85 148 |
| Sum overføringer og disponeringer | | 7 805 | -85 148 |



Organisasjonsnr: 992 521 937
HEADROCK AS

BALANSE

| Beløp i: NOK | Note | 2020 | 2019 |
|--|------|-----------------|-----------------|
| BALANSE - EIENDELER | | | |
| Anleggsmidler | | | |
| Immaterielle eiendeler | | | |
| Finansielle anleggsmidler | | | |
| Investeringer i aksjer og andeler | 6 | 530 000 | 515 000 |
| Sum finansielle anleggsmidler | | 530 000 | 515 000 |
| Sum anleggsmidler | | 530 000 | 515 000 |
| Omløpsmidler | | | |
| Varer | | | |
| Bankinnskudd, kontanter og lignende | | | |
| Bankinnskudd, kontanter o. l. | 5 | 9 160 | 5 874 |
| Sum bankinnskudd, kontanter og lignende | | 9 160 | 5 874 |
| Sum omløpsmidler | | 9 160 | 5 874 |
| SUM EIENDELER | | 539 160 | 520 874 |
| BALANSE - EGENKAPITAL OG GJELD | | | |
| Egenkapital | | | |
| Innskutt egenkapital | | | |
| Aksjekapital | 3 | 117 000 | 117 000 |
| Overkurs | | 483 000 | 483 000 |
| Sum innskutt egenkapital | 7 | 600 000 | 600 000 |
| Opptjent egenkapital | | | |
| Annen egenkapital | | -77 343 | -85 148 |
| Udekket tap | | 474 376 | 474 376 |
| Sum opptjent egenkapital | | -551 719 | -559 524 |
| Sum egenkapital | 4, 7 | 48 281 | 40 476 |
| Gjeld | | | |
| Langsiktig gjeld | | | |
| Annen langsiktig gjeld | | | |
| Langsiktig konserngjeld | 6 | 500 000 | 500 000 |
| Sum annen langsiktig gjeld | | 500 000 | 500 000 |



| | | | |
|---------------------------------|---|----------------|----------------|
| Sum langsiktig gjeld | | 500 000 | 500 000 |
| Kortsiktig gjeld | | | |
| Leverandørgjeld | | | 4 520 |
| Betalbar skatt | 1 | | |
| Annen kortsiktig gjeld | | -9 121 | -24 121 |
| Sum kortsiktig gjeld | | -9 121 | -19 601 |
| Sum gjeld | | 490 879 | 480 399 |
| SUM EGENKAPITAL OG GJELD | | 539 160 | 520 874 |



Organisasjonsnr: 992 521 937
HEADROCK AS

NOTEOPPLYSNINGER - SELSKAP - alle poster oppgitt i hele tall

Note

Antall aksjer og aksjeeiere

| <u>Aksjeklasse</u> | <u>Ant. aksjer</u> | <u>Pålydende</u> | <u>Bokført verdi</u> |
|--------------------|--------------------|------------------|----------------------|
| Ordinære aksjer | 1170.00 | 100.00 | 117000.00 |

| <u>Aksjeeiere - fritekst</u> | <u>Antall</u> | <u>Eierandel</u> | <u>Aksjeklasse</u> |
|------------------------------|---------------|------------------|--------------------|
| Hauan Terje | 1053.00 | 90.00% | Ordinære aksjer |
| Frøymag Consulting As | 117.00 | 10.00% | Ordinære aksjer |

| <u>Sum</u> | <u>Sum antall</u> | <u>Sum eierandel</u> | |
|------------|-------------------|----------------------|--|
| | 1170.00 | 100.00% | |

Note

Ytelser til ledende personer

Er det gitt ytelser til ledende person: Nei

Ytelser til daglig leder

| <u>Ytelser</u> | <u>Lønn</u> | <u>Pensj.forpl.</u> | <u>Andre godtgj.</u> |
|----------------|-------------|---------------------|----------------------|
|----------------|-------------|---------------------|----------------------|

Note

1

Antall årsverk i regnskapsåret

Virksomheten har hatt følgende antall årsverk:

0.00

Note

Lån og sikkerhetsstillelse til ledende personer og aksjeeiere

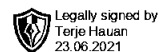
Er det gitt lån eller sikkerhetsstillelse til ledende personer: Nei



RESULTATREGNSKAP

HEADROCK AS

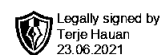
| DRIFTSINNEKTER OG DRIFTSKOSTNADER | Note | 2020 | 2019 |
|---|------|---------------|----------------|
| Salgsinntekt | | 30 000 | 0 |
| Sum driftsinntekter | | 30 000 | 0 |
| Lønnskostnad | 2 | 0 | 57 506 |
| Annen driftskostnad | | 23 939 | 27 349 |
| Sum driftskostnader | | 23 939 | 84 855 |
| Driftsresultat | | 6 061 | -84 855 |
| FINANSINNEKTER OG FINANSKOSTNADER | | | |
| Annen renteinntekt | | 1 | 33 |
| Annen finansinntekt | 6 | 1 816 | 0 |
| Annen rentekostnad | | 72 | 326 |
| Resultat av finansposter | | 1 745 | -293 |
| Ordinært resultat før skattekostnad | | 7 805 | -85 148 |
| Ordinært resultat | | 7 805 | -85 148 |
| EKSTRAORDINÆRE INNEKTER OG KOSTNADER | | | |
| Årsresultat | 4 | 7 805 | -85 148 |
| OVERFØRINGER | | | |
| Avsatt til annen egenkapital | | 7 805 | 0 |
| Overført fra annen egenkapital | | 0 | 85 148 |
| Sum overføringer | | 7 805 | -85 148 |



BALANSE

HEADROCK AS

| EIENDELER | Note | 2020 | 2019 |
|--------------------------------------|------|----------------|----------------|
| ANLEGGSMIDLER | | | |
| IMMATERIELLE EIENDELER | | | |
| VARIGE DRIFTSMIDLER | | | |
| FINANSIELLE ANLEGGSMIDLER | | | |
| Investeringer i aksjer og andeler | 6 | 530 000 | 515 000 |
| Sum finansielle anleggsmidler | | 530 000 | 515 000 |
| Sum anleggsmidler | | 530 000 | 515 000 |
| OMLØPSMIDLER | | | |
| FORDRINGER | | | |
| INVESTERINGER | | | |
| Bankinnskudd, kontanter o.l. | 5 | 9 160 | 5 874 |
| Sum omløpsmidler | | 9 160 | 5 874 |
| Sum eiendeler | | 539 160 | 520 874 |



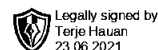
BALANSE

HEADROCK AS

| EGENKAPITAL OG GJELD | Note | 2020 | 2019 |
|------------------------------------|-------------|-----------------|-----------------|
| EGENKAPITAL | | | |
| INNSKUTT EGENKAPITAL | | | |
| Aksjekapital | 3 | 117 000 | 117 000 |
| Overkurs | | 483 000 | 483 000 |
| Sum innskutt egenkapital | 7 | 600 000 | 600 000 |
| OPPTJENT EGENKAPITAL | | | |
| Annen egenkapital | | -77 343 | -85 148 |
| Udekket tap | | -474 376 | -474 376 |
| Sum opptjent egenkapital | | -551 719 | -559 524 |
| Sum egenkapital | 4, 7 | 48 281 | 40 476 |
| GJELD | | | |
| AVSETNING FOR FORPLIKTELSER | | | |
| ANNEN LANGSIKTIG GJELD | | | |
| Langsiktig konserngjeld | 6 | 500 000 | 500 000 |
| Sum annen langsiktig gjeld | | 500 000 | 500 000 |
| KORTSIKTIG GJELD | | | |
| Leverandørgjeld | | 0 | 4 520 |
| Annen kortsiktig gjeld | | -9 121 | -24 121 |
| Sum kortsiktig gjeld | | -9 121 | -19 601 |
| Sum gjeld | | 490 879 | 480 399 |
| Sum egenkapital og gjeld | | 539 160 | 520 874 |

Stavanger, 22.06.2021
Styret i Headrock AS

Hauan Terje
styreleder



Regnskapsprinsipper

Årsregnskapet er satt opp i samsvar med regnskapsloven og NRS 8 - God regnskapsskikk for små foretak.

DRIFTSINNETEKTER

Inntektsføring ved salg av varer skjer på leveringstidspunktet. Tjenester inntektsføres etter hvert som de leveres.

SKATT

Skattekostnaden i resultatregnskapet omfatter både periodens betalbare skatt og endring i utsatt skatt. Utsatt skatt er beregnet med 22 % på grunnlag av de midlertidige forskjeller som eksisterer mellom regnskapsmessige og skattemessige verdier, samt ligningsmessig underskudd til fremføring ved utgangen av regnskapsåret. Skatteøkende og skattereduserende midlertidige forskjeller som reverserer eller kan reverseres i samme periode er utlignet og nettoført.

KLASSIFISERING OG VURDERING AV OMLØPSMIDLER

Omløpsmidler og kortsiktig gjeld omfatter normalt poster som forfaller til betaling innen ett år etter balansedagen, samt poster som knytter seg til varekretsløpet. Omløpsmidler vurderes til laveste verdi av anskaffelseskost og virkelig verdi.

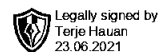
Note 1 Skatt

| Årets skattekostnad | 2020 | 2019 |
|--|----------|----------------|
| Resultatført skatt på ordinært resultat: | | |
| Betalbar skatt | 0 | 0 |
| Endring i utsatt skattefordel | 0 | 0 |
| Skattekostnad ordinært resultat | 0 | 0 |
| Skattepliktig inntekt: | | |
| Ordinært resultat før skatt | 7 805 | -85 148 |
| Permanente forskjeller | -1 816 | 270 |
| Anvendelse av fremførbart underskudd | -5 989 | 0 |
| Skattepliktig inntekt | 0 | -84 878 |
| Betalbar skatt i balansen: | | |
| Betalbar skatt på årets resultat | 0 | 0 |
| Sum betalbar skatt i balansen | 0 | 0 |

Skatteeffekten av midlertidige forskjeller og underskudd til fremføring som har gitt opphav til utsatt skatt og utsatte skattefordeler, spesifisert på typer av midlertidige forskjeller

| | 2020 | 2019 | Endring |
|---|----------|----------|----------|
| Akkumulert fremførbart underskudd | -78 889 | -84 878 | -5 989 |
| Inngår ikke i beregningen av utsatt skatt | 78 889 | 84 878 | 5 989 |
| Utsatt skattefordel (22 %) | 0 | 0 | 0 |

I henhold til God regnskapsskikk for små foretak balanseføres ikke utsatt skattefordel.



Note 2 Lønnskostnader og ytelser, godtgjørelser til daglig leder, styret og revisor

| Lønnskostnader | 2020 | 2019 |
|--------------------|----------|---------------|
| Lønninger | 0 | 50 400 |
| Arbeidsgiveravgift | 0 | 7 106 |
| Sum | 0 | 57 506 |

Selskapet har i 2020 sysselsatt 0 årsverk.

PENSJONSFORPLIKTELSE

Foretaket er ikke pliktig til å ha tjenstepensjonsordning etter lov om obligatorisk tjenstepensjon.

| Ytelser til ledende personer | Daglig leder | Styret |
|------------------------------|--------------|----------|
| Sum | 0 | 0 |

REVISOR

Selskapet oppfyller kravet til fravalg av revisor, og dette er valgt. Årsregnskapet er utfyllt av autorisert regnskapsførerselskap

Note 3 Aksjonærer

AKSJEKAPITALEN I HEADROCK AS PR. 31.12 BESTÅR AV:

| | Antall | Pålydende | Bokført |
|-----------------|--------------|-----------|----------------|
| Ordinære aksjer | 1 170 | 100,0 | 117 000 |
| Sum | 1 170 | | 117 000 |

EIERSTRUKTUR

De største aksjonærene i % pr. 31.12 var:

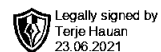
| | Ordinære | Eierandel | Stemmeandel |
|-----------------------------|--------------|--------------|--------------|
| Hauan Terje | 1 053 | 90,0 | 90,0 |
| Frøymag Consulting As | 117 | 10,0 | 10,0 |
| Totalt antall aksjer | 1 170 | 100,0 | 100,0 |

AKSJER OG OPSJONER EIET AV MEDLEMMER I STYRET OG DAGLIG LEDER:

| Navn | Verv | Ordinære |
|-----------------------------|------------|--------------|
| Hauan Terje | styreleder | 1 053 |
| Totalt antall aksjer | | 1 053 |

Note 4 Egenkapital

| | Aksjekapital | Overkurs | Annen egenkapital | Sum egenkapital |
|----------------------------|----------------|----------------|-------------------|-----------------|
| Egenkapital Pr. 01.01.2020 | 117 000 | 483 000 | -559 524 | 40 476 |
| Årets resultat | | | 7 805 | 7 805 |
| Pr. 31.12.2020 | 117 000 | 483 000 | -551 719 | 48 281 |



Note 5 Bankinnskudd

Innestående midler på skattetrekkkonto (bundne midler) er på kr. 709.

Note 6 Verdipapirer

| | Eier- andel | Stemme- andel | Anskaffelses kost | Balanseført verdi |
|----------------------|----------------|------------------|----------------------|----------------------|
| ANLEGGSMIDLER | | | | |
| Ecit AS | | | 500 000 | 500 000 |
| Nrgize AS | | | 15 000 | 15 000 |
| Stas Innovasjon AS | 50,0% | 50,0% | 15 000 | 15 000 |
| Sum | | | 530 000 | 530 000 |

Aksjene i ECIT AS er finansiert via at avdrag og renter skal betales direkte til Långiveren samtidig med at årlig Earn Out forfaller til betaling. Lånet skal gjøres opp ved evt. utbetaling av utbytte fra ECIT AS eller fullt ut i forbindelse med en Exit (et Salg av hele eller deler av ECIT AS.)

Note 7 Hendelser etter balansedagen og fortsatt drift

Per 01.01.2020 hadde det inntruffet et svært begrenset antall smittetilfeller av koronaviruset (Covid-19). I løpet av 2020 har dette utviklet seg. Verdens helseorganisasjon (WHO) erklærte koronautbruddet som en global folkehelsekrise 30. januar 2020 og som en global pandemi 11. mars 2020.

Koronapandemien som inntraff i januar 2020 har ikke betydning for årsregnskapet 2020.

Koronautbruddet har på nåværende tidspunkt ikke påvirket driften og selskapets økonomiske stilling i særlig grad.

Selskapets primære investering har kun blitt påvirket i begrenset grad av Pandemien.

Således vil det ikke medføre nedskrivninger i årsregnskapet for 2020.

Hendelsen anses ikke å ha skapt vesentlig usikkerhet om foretakets evne til fortsatt drift.

Fortsatt drift legges til grunn selv om selskapets egenkapital er negativ da eier vil være i stand til å finansiere virksomheten, til avkastningen på selskapets investeringer blir materialisert.

Årsregnskapet er derfor avlagt under forutsetning om fortsatt drift.