



ÅRSREGNSKAPET FOR REGNSKAPSÅRET 2025 - GENERELL INFORMASJON

Enheten

Organisasjonsnummer: 989 068 164
Organisasjonsform: Aksjeselskap
Foretaksnavn: KROKAN HOLDING AS
Forretningsadresse: Grillstadfjæra 18
7053 RANHEIM

Regnskapsår

Årsregnskapets periode: 01.01.2025 - 31.12.2025

Konsern

Morselskap i konsern: Nei

Regnskapsregler

Regler for små foretak benyttet: Ja
Benyttet ved utarbeidelsen av årsregnskapet til selskapet: Regnskapslovens alminnelige regler

Årsregnskapet fastsatt av kompetent organ

Bekreftet av representant for selskapet: Hans Einar Krokan
Dato for fastsettelse av årsregnskapet: 19.03.2026

Grunnlag for avgivelse

År 2025: Årsregnskapet er elektronisk innlevert
År 2024: Tall er hentet fra elektronisk innlevert årsregnskap fra 2025

Det er ikke krav til at årsregnskapet m.v. som sendes til Regnskapsregisteret er undertegnet. Kontrollen på at dette er utført ligger hos revisor/enhetens øverste organ. Sikkerheten ivaretas ved at innsender har rolle/rettighet for innsending av årsregnskapet via Altinn, og ved at det bekreftes at årsregnskapet er fastsatt av kompetent organ.

Brønnøysundregistrene, 24.03.2026



Resultatregnskap

Beløp i: NOK	Note	2025	2024
RESULTATREGNSKAP			
Inntekter			
Sum inntekter		0	0
Kostnader			
Annen driftskostnad	1	37 912	42 068
Sum kostnader		37 912	42 068
Driftsresultat		-37 912	-42 068
Finansinntekter og finanskostnader			
Annen renteinntekt		3 379	2 708
Annen finansinntekt		151 125	314 649
Verdiøkning av finansielle instrumenter vurdert til virkelig verdi	2	1 609 617	1 220 771
Sum finansinntekter		1 764 121	1 538 128
Verdireduksjon av finansielle instrumenter vurdert til virkelig verdi	2	0	0
Sum finanskostnader		0	0
Netto finans		1 764 121	1 538 128
Resultat før skattekostnad		1 726 209	1 496 060
Skattekostnad	3	0	0
Årsresultat		1 726 209	1 496 060
Overføringer og disponeringer			
Ordinært utbytte	4	500 000	250 000
Annen egenkapital	4	1 226 209	1 246 060



Balanse

Beløp i: NOK	Note	2025	2024
BALANSE - EIENDELER			
Anleggsmidler			
Immaterielle eiendeler			
Sum immaterielle eiendeler		0	0
Varige driftsmidler			
Sum varige driftsmidler		0	0
Finansielle anleggsmidler			
Sum finansielle anleggsmidler		0	0
Sum anleggsmidler		0	0
Omløpsmidler			
Varer			
Fordringer			
Sum fordringer		0	0
Investeringer			
Markedsbaserte aksjer	2	11 146 267	9 727 525
Sum investeringer		11 146 267	9 727 525
Bankinnskudd, kontanter og lignende			
Bankinnskudd, kontanter og lignende		122 106	67 848
Sum bankinnskudd, kontanter og lignende		122 106	67 848
Sum omløpsmidler		11 268 373	9 795 373
SUM EIENDELER		11 268 373	9 795 373
BALANSE - EGENKAPITAL OG GJELD			
Egenkapital			
Innskutt egenkapital			



Balanse

Beløp i: NOK	Note	2025	2024
Aksjekapital	4	100 000	100 000
Sum innskutt egenkapital		100 000	100 000
Opptjent egenkapital			
Annen egenkapital	4	10 652 429	9 426 220
Sum opptjent egenkapital		10 652 429	9 426 220
Sum egenkapital		10 752 429	9 526 220
Gjeld			
Langsiktig gjeld			
Sum avsetninger for forpliktelser		0	0
Annen langsiktig gjeld			
Øvrig langsiktig gjeld		15 944	15 944
Sum annen langsiktig gjeld		15 944	15 944
Kortsiktig gjeld			
Leverandørgjeld		0	3 210
Utbytte	4	500 000	250 000
Sum kortsiktig gjeld		500 000	253 210
Sum gjeld		515 944	269 153
SUM EGENKAPITAL OG GJELD		11 268 373	9 795 373



Brønnøysundregistrene

ÅRSREGNSKAP FOR REGNSKAPSÅRET 2025 - GENERELL INFORMASJON

Journalnummer: 2026 347871

Virksomheten

Organisasjonsnummer: 989 068 164
Organisasjonsform: Aksjeselskap
Foretaksnavn: KROKAN HOLDING AS
Forretningsadresse: Grillstadfjæra 18
7053 RANHEIM

Regnskapsår

Årsregnskapets periode: 01.01.2025 - 31.12.2025

Konsern

Morselskap i konsern: Nei

Regnskapsregler

Regler for små foretak benyttet: Ja
Benyttet ved utarbeidelsen av årsregnskapet: Regnskapslovens alminnelige regler

Årsregnskapet fastsatt av kompetent organ

Bekreftet av: Hans Einar Krokan
Dato for fastsettelse av årsregnskapet: 19.03.2026

Revisjon

Selskapet har besluttet at årsregnskapet ikke skal revideres: Ja
Årsregnskapet er utarbeidet av ekstern autorisert regnskapsfører: Ja
Ekstern autorisert regnskapsfører har i løpet av regnskapsåret bistått ved den løpende regnskapsføringen eller utført andre tjenester for selskapet enn å utarbeide årsregnskapet: Ja

Grunnlag for avgivelse

År 2025: Årsregnskap er elektronisk innlevert.
År 2024: Tall er hentet fra elektronisk innlevert årsregnskap fra 2025.

Virksomheten sitt øverste organ er ansvarlig for at årsregnskapet er signert. Det er mulig å levere årsregnskap uten signatur fordi sikkerheten for rett rapportering er ivarettatt ved at innsenderen har rolle/rettighet for innsending i Altinn. Navnet på representanten, som bekrefter at årsregnskapet er godkjent, er i tillegg oppgitt.

Brønnøysundregistrene, 23.03.2026

Brønnøysundregistrene
Postadresse: Postboks 900, 8910 Brønnøysund
Telefon: 75 00 75 00
E-post: firmapost@brreg.no Internett: www.brreg.no
Organisasjonsnummer: 974 760 673



Organisasjonsnr: 989 068 164
KROKAN HOLDING AS

RESULTATREGNSKAP

Beløp i: NOK	Note	2025	2024
RESULTATREGNSKAP			
Inntekter			
Sum inntekter		0	0
Kostnader			
Annen driftskostnad	1	37 912	42 068
Sum kostnader		37 912	42 068
Driftsresultat		-37 912	-42 068
Finansinntekter og finanskostnader			
Annen renteinntekt		3 379	2 708
Annen finansinntekt		151 125	314 649
Verdiøkning av finansielle instrumenter vurdert til virkelig verdi	2	1 609 617	1 220 771
Sum finansinntekter		1 764 121	1 538 128
Verdireduksjon av finansielle instrumenter vurdert til virkelig verdi	2	0	0
Sum finanskostnader		0	0
Netto finans		1 764 121	1 538 128
Resultat før skattekostnad		1 726 209	1 496 060
Skattekostnad	3	0	0
Årsresultat		1 726 209	1 496 060
Overføringer og disponeringer			
Ordinært utbytte	4	500 000	250 000
Annen egenkapital	4	1 226 209	1 246 060



Organisasjonsnr: 989 068 164
KROKAN HOLDING AS

BALANSE

Beløp i: NOK	Note	2025	2024
BALANSE - EIENDELER			
Anleggsmidler			
Immaterielle eiendeler			
Sum immaterielle eiendeler		0	0
Varige driftsmidler			
Sum varige driftsmidler		0	0
Finansielle anleggsmidler			
Sum finansielle anleggsmidler		0	0
Sum anleggsmidler		0	0
Omløpsmidler			
Varer			
Fordringer			
Sum fordringer		0	0
Investeringer			
Markedsbaserte aksjer	2	11 146 267	9 727 525
Sum investeringer		11 146 267	9 727 525
Bankinnskudd, kontanter og lignende			
Bankinnskudd, kontanter og lignende		122 106	67 848
Sum bankinnskudd, kontanter og lignende		122 106	67 848
Sum omløpsmidler		11 268 373	9 795 373
SUM EIENDELER		11 268 373	9 795 373
BALANSE - EGENKAPITAL OG GJELD			
Egenkapital			
Innskutt egenkapital			
Aksjekapital	4	100 000	100 000
Sum innskutt egenkapital		100 000	100 000
Opptjent egenkapital			
Annen egenkapital	4	10 652 429	9 426 220
Sum opptjent egenkapital		10 652 429	9 426 220
Sum egenkapital		10 752 429	9 526 220



Gjeld		
Langsiktig gjeld		
Sum avsetninger for forpliktelses	0	0
Annen langsiktig gjeld		
Øvrig langsiktig gjeld	15 944	15 944
Sum annen langsiktig gjeld	15 944	15 944
Kortsiktig gjeld		
Leverandørgjeld	0	3 210
Utbytte	4 500 000	250 000
Sum kortsiktig gjeld	500 000	253 210
Sum gjeld	515 944	269 153
SUM EGENKAPITAL OG GJELD	11 268 373	9 795 373



Organisasjonsnr: 989 068 164
KROKAN HOLDING AS

NOTEOPPLYSNINGER - SELSKAP - alle poster oppgitt i hele tall

Note

Regnskapsprinsipper

Regnskapsprinsipper:

Årsregnskapet er satt opp i samsvar med regnskapsloven og god regnskapsskikk for små foretak.

Omløpsmidler og kortsiktig gjeld

Omløpsmidler og kortsiktig gjeld omfatter normalt poster som forfaller til betaling innen ett år etter siste dag i regnskapsåret, samt

poster som knytter seg til varekretsløpet. Omløpsmidler vurderes til laveste verdi av

anskaffelseskost og antatt virkelig verdi (Laveste verdis prinsipp).

Anleggsmidler og langsiktig gjeld

Anleggsmidler omfatter

eiendeler bestemt til varig eie og bruk for virksomheten. Anleggsmidler er vurdert til

anskaffelseskost. Varige driftsmidler føres opp i balansen og avskrives over driftsmidlets forventede

økonomiske levetid. Varige

driftsmidler nedskrives til virkelig verdi ved verdifall som forventes ikke å være

av forbigående art. Nedskrivninger blir reversert når grunnlaget for nedskrivningen ikke lenger finnes å være

til stede.

Finansielle

investeringer

Verdien på kortsiktige investeringer i aksjer er vurdert en

block og oppført i balansen til virkelig verdi.

Fordringer

Kundefordringer

og andre fordringer føres opp i balansen til pålydende etter fradrag for avsetning til

påregnelig tap. Avsetning til påregnelig tap gjøres på

grunnlag av en individuell vurdering av de enkelte fordringene.

Andre

fordringer er også gjenstand for en tilsvarende

vurdering.

Skatt

Skattekostnaden i resultatregnskapet omfatter periodens

betalbare skatt som blir utlignet og forfaller til

betaling i neste

regnskapsår i tillegg til endring i utsatt skatt. Utsatt skatt er beregnet

med skattesatsen for

neste år (22%) på grunnlag av skattereduserende og

skatteøkende midlertidige forskjeller som eksisterer

mellom

regnskapsmessige og skattemessige verdier.

Inntekt

Inntekt fra finansielle

investeringer føres i regnskapet når de er reelle.

Inntekt fra salg føres



etterhvert som den påløper.

Note

1

Antall årsverk i regnskapsåret

0.00

Note

2


Virkelig verdi og resultatført verdiendr. i perioden, finansielle instrumenter

<u>Eiendel</u>	<u>Virk. verdi</u>	<u>Verdiendring</u>
Aksjer/fond	11146267.00	1609617.00
<u>Sum</u>	<u>Virk. Verdi</u>	<u>Verdiendring</u>
	11146267.00	1609617.00

Mer om finansielle instrumenter

Porteføljen av verdipapirer er vurdert samlet og oppført til markedsverdi.

Beskrivelse av finansielle derivater



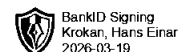
Årsregnskap for
KROKAN HOLDING AS

989068164

Regnskapsår
01.01.2025 - 31.12.2025



KROKAN HOLDING AS
989 068 164




Resultatregnskap

	Note	2025	2024
Driftskostnader			
Annen driftskostnad	1	-37 912	-42 068
Sum driftskostnader		-37 912	-42 068
Driftsresultat		-37 912	-42 068
Finansinntekter			
Annen renteinntekt		3 379	2 708
Annen finansinntekt		151 125	314 649
Verdiøkning av finansielle instrumenter vurdert til virkelig verdi	2	1 609 617	1 220 771
Sum finansinntekter		1 764 121	1 538 128
Netto finans		1 764 121	1 538 128
Årsresultat		1 726 209	1 496 060
Overføringer			
Ordinært utbytte	4	500 000	250 000
Annen egenkapital	4	1 226 209	1 246 060
Sum overføringer		1 726 209	1 496 060



KROKAN HOLDING AS
989 068 164

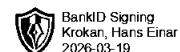


Balanse

	Note	31.12.2025	31.12.2024
EIENDELER			
Omløpsmidler			
Investeringer			
Markedsbaserte aksjer	2	11 146 267	9 727 525
Sum investeringer		11 146 267	9 727 525
Bankinnskudd, kontanter og lignende			
Bankinnskudd, kontanter og lignende		122 106	67 848
Sum bankinnskudd, kontanter og lignende		122 106	67 848
Sum omløpsmidler		11 268 373	9 795 373
SUM EIENDELER		11 268 373	9 795 373



KROKAN HOLDING AS
989 068 164



Balanse

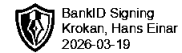
	Note	31.12.2025	31.12.2024
EGENKAPITAL OG GJELD			
Egenkapital			
Innskutt egenkapital			
Aksjekapital	4	100 000	100 000
Sum innskutt egenkapital		100 000	100 000
Opptjent egenkapital			
Annen egenkapital	4	10 652 429	9 426 220
Sum opptjent egenkapital		10 652 429	9 426 220
Sum egenkapital		10 752 429	9 526 220
Gjeld			
Annen langsiktig gjeld			
Øvrig langsiktig gjeld		15 944	15 944
Sum annen langsiktig gjeld		15 944	15 944
Kortsiktig gjeld			
Leverandørgjeld		0	3 210
Utbytte	4	500 000	250 000
Sum kortsiktig gjeld		500 000	253 210
Sum gjeld		515 944	269 153
SUM EGENKAPITAL OG GJELD		11 268 373	9 795 373

RANHEIM, 19.03.2026

Hans Einar Krokan
styrets leder / daglig leder



KROKAN HOLDING AS
989 068 164



Noter

Arten av virksomhet og hvor virksomheten drives

Selskapet driver med investeringsvirksomhet, og annen virksomhet beslektet med denne, i Trondheim.

Regnskapsprinsipper

Regnskapsprinsipper:

Årsregnskapet er satt opp i samsvar med regnskapsloven og god regnskapsskikk for små foretak.

Omløpsmidler og kortsiktig gjeld

Omløpsmidler og kortsiktig gjeld omfatter normalt poster som forfaller til betaling innen ett år etter siste dag i regnskapsåret, samt poster som knytter seg til varekretsløpet. Omløpsmidler vurderes til laveste verdi av anskaffelseskost og antatt virkelig verdi (Laveste verdis prinsipp).

Anleggsmidler og langsiktig gjeld

Anleggsmidler omfatter eiendeler bestemt til varig eie og bruk for virksomheten. Anleggsmidler er vurdert til anskaffelseskost. Varige driftsmidler føres opp i balansen og avskrives over driftsmidlets forventede økonomiske levetid. Varige driftsmidler nedskrives til virkelig verdi ved verdifall som forventes ikke å være av forbigående art. Nedskrivninger blir reversert når grunnlaget for nedskrivningen ikke lenger finnes å være til stede.

Finansielle investeringer

Verdien på kortsiktige investeringer i aksjer er vurdert en block og oppført i balansen til virkelig verdi.

Fordringer

Kundefordringer og andre fordringer føres opp i balansen til pålydende etter fradrag for avsetning til påregnelig tap. Avsetning til påregnelig tap gjøres på grunnlag av en individuell vurdering av de enkelte fordringene.

Andre fordringer er også gjenstand for en tilsvarende vurdering.

Skatt

Skattekostnaden i resultatregnskapet omfatter periodens betalbare skatt som blir utlignet og forfaller til betaling i neste regnskapsår i tillegg til endring i utsatt skatt. Utsatt skatt er beregnet med skattesatsen for neste år (22%) på grunnlag av skattereduserende og skatteøkende midlertidige forskjeller som eksisterer mellom regnskapsmessige og skattemessige verdier.


Inntekt

Inntekt fra finansielle investeringer føres i regnskapet når de er reelle.

Inntekt fra salg føres etterhvert som den påløper.



KROKAN HOLDING AS
989 068 164



Note 1 - Antall årsverk

Selskapet har ikke hatt ansatte i løpet av regnskapsåret.

Note 2 - Virkelig verdi av finansielle instrumenter

Eiendel	Virkelig verdi	Periodens resultatførte verdiendringer
Aksjer/fond	11 146 267	1 609 617

Mer om finansielle instrumenter

Porteføljen av verdipapirer er vurdert samlet og oppført til markedsverdi.

Note 3 - Spesifisering av skatt

Skattepliktig inntekt	2025	2024
Resultat før skatt	1 726 209	1 496 060
Permanente forskjeller	-1 729 561	-1 498 676
Skattepliktig inntekt	-3 352	-2 616

Note 4 - Egenkapital

	Aksjekapital	Opptjent egenkapital	Sum
Egenkapital 31.12.2024	100 000	9 426 220	9 526 220
Årsresultat	0	1 726 209	1 726 209
Avsatt utbytte	0	-500 000	-500 000
Egenkapital 31.12.2025	100 000	10 652 429	10 752 429