



ÅRSREGNSKAPET FOR REGNSKAPSÅRET 2021 - GENERELL INFORMASJON

Enheten

Organisasjonsnummer: 994 053 396
Organisasjonsform: Aksjeselskap
Foretaksnavn: BRUNVAND AS
Forretningsadresse: Kirsten Flagstads vei 30/32
4621 KRISTIANSAND S

Regnskapsår

Årsregnskapets periode: 01.01.2021 - 31.12.2021

Konsern

Morselskap i konsern: Nei

Regnskapsregler

Regler for små foretak benyttet: Ja
Benyttet ved utarbeidelsen av årsregnskapet til selskapet: Regnskapslovens alminnelige regler

Årsregnskapet fastsatt av kompetent organ

Bekreftet av representant for selskapet: Tanya Brunvand
Dato for fastsettelse av årsregnskapet: 30.06.2022

Grunnlag for avgivelse

År 2021: Årsregnskapet er elektronisk innlevert
År 2020: Tall er hentet fra elektronisk innlevert årsregnskap fra 2021

Det er ikke krav til at årsregnskapet m.v. som sendes til Regnskapsregisteret er undertegnet. Kontrollen på at dette er utført ligger hos revisor/enhetens øverste organ. Sikkerheten ivaretas ved at innsender har rolle/rettighet for innsending av årsregnskapet via Altinn, og ved at det bekreftes at årsregnskapet er fastsatt av kompetent organ.

Brønnøysundregistrene, 12.03.2023



Resultatregnskap

Beløp i: NOK	Note	2021	2020
RESULTATREGNSKAP			
Inntekter			
Salgsinntekt		3 925 619	4 082 340
Annen driftsinntekt		92 830	29 922
Sum inntekter		4 018 449	4 112 262
Kostnader			
Varekostnad		1 844 837	1 471 376
Lønnskostnad	1, 2	1 248 265	1 275 740
Avskrivning på driftsmidler og immaterielle eiendeler	3	17 491	17 489
Annen driftskostnad		986 348	1 150 307
Sum kostnader		4 096 939	3 914 913
Driftsresultat		-78 491	197 349
Finansinntekter og finanskostnader			
Annen renteinntekt			12
Sum finansinntekter			12
Annen rentekostnad		12 080	
Sum finanskostnader		12 080	
Netto finans		-12 080	12
Ordinært resultat før skattekostnad	4	-90 571	197 362
Skattekostnad på ordinært resultat			
Ordinært resultat etter skattekostnad		-90 571	197 362
Årsresultat	6	-90 571	197 362
Overføringer og disponeringer			
Udekket tap	6	-90 571	197 362
Sum overføringer og disponeringer		-90 571	197 362



Balanse

Beløp i: NOK	Note	2021	2020
BALANSE - EIENDELER			
Anleggsmidler			
Immaterielle eiendeler			
Varige driftsmidler			
Driftsløsøre, inventar, verktøy, kontormaskiner, ol.	3	34 979	52 469
Sum varige driftsmidler		34 979	52 469
Sum anleggsmidler		34 979	52 469
Omløpsmidler			
Varer			
Varer		250 000	397 635
Sum varer		250 000	397 635
Fordringer			
Kundefordringer	7	26 288	32 080
Andre fordringer	8	148 826	
Sum fordringer		175 114	32 080
Bankinnskudd, kontanter og lignende			
Bankinnskudd, kontanter og lignende	9	274 975	323 144
Sum bankinnskudd, kontanter og lignende		274 975	323 144
Sum omløpsmidler		700 089	752 860
SUM EIENDELER		735 068	805 329
BALANSE - EGENKAPITAL OG GJELD			
Egenkapital			
Innskutt egenkapital			
Aksjekapital (300 aksjer à kr 1 000,00)	6, 10, 11	300 000	290 000
Overkurs	6	2 290 000	300 000



Balanse

Beløp i: NOK	Note	2021	2020
Annen innskutt egenkapital	6	-8 776	-8 776
Sum innskutt egenkapital	6	2 581 224	581 224
Opptjent egenkapital			
Udekket tap	6	2 972 007	2 881 436
Sum opptjent egenkapital		-2 972 007	-2 881 436
Sum egenkapital	6, 11	-390 783	-2 300 212
Gjeld			
Langsiktig gjeld			
Annen langsiktig gjeld			
Gjeld til kredittinstitusjoner	12, 13	146 367	252 717
Øvrig langsiktig gjeld	13, 14	49 347	1 686 665
Sum annen langsiktig gjeld		195 714	1 939 383
Sum langsiktig gjeld		195 714	1 939 383
Kortsiktig gjeld			
Leverandørgjeld		592 156	646 802
Betalbar skatt			
Skyldige offentlige avgifter		220 288	322 071
Annen kortsiktig gjeld		117 693	197 286
Sum kortsiktig gjeld		930 137	1 166 159
Sum gjeld		1 125 851	3 105 541
SUM EGENKAPITAL OG GJELD		735 068	805 329



Brønnøysundregistrene

ÅRSREGNSKAP FOR REGNSKAPSÅRET 2021 - GENERELL INFORMASJON

Journalnummer: 2022 744810

Enheten

Organisasjonsnummer: 994 053 396
Organisasjonsform: Aksjeselskap
Foretaksnavn: BRUNVAND AS
Forretningsadresse: Kirsten Flagstads vei 30/32
4621 KRISTIANSAND S

Regnskapsår

Årsregnskapets periode: 01.01.2021 - 31.12.2021

Konsern

Morselskap i konsern: Nei

Regnskapsregler

Regler for små foretak benyttet: Ja
Benyttet ved utarbeidelsen av
årsregnskapet til selskapet: Regnskapslovens alminnelige regler

Årsregnskapet fastsatt av kompetent organ

Bekreftet av representant for selskapet: Tanya Brunvand
Dato for fastsettelse av årsregnskapet: 30.06.2022

Revisjon

Selskapet har besluttet at årsregnskapet
ikke skal revideres: Ja
Årsregnskapet er utarbeidet av ekstern
autorisert regnskapsfører: Ja
Ekstern autorisert regnskapsfører har i
løpet av regnskapsåret bistått ved den
løpende regnskapsføringen eller utført
andre tjenester for selskapet enn å
utarbeide årsregnskapet: Ja

Grunnlag for avgivelse

År 2021: Årsregnskap er elektronisk innlevert.
År 2020: Tall er hentet fra elektronisk innlevert årsregnskap fra 2021.

Det er ikke krav til at årsregnskapet m.v. som sendes til Regnskapsregisteret er undertegnet. Kontrollen på at dette er utført ligger hos revisor/enhetens øverste organ. Sikkerheten ivaretas ved at innsender har rolle/rettighet for innsending av årsregnskapet via Altinn, og ved at det bekreftes at årsregnskapet er fastsatt av kompetent organ.

Brønnøysundregistrene, 20.07.2022

Brønnøysundregistrene
Postadresse: Postboks 900, 8910 Brønnøysund
Telefon: 75 00 75 00
E-post: firmapost@brreg.no Internett: www.brreg.no
Organisasjonsnummer: 974 760 673



Organisasjonsnr: 994 053 396
BRUNVAND AS

RESULTATREGNSKAP

Beløp i: NOK	Note	2021	2020
RESULTATREGNSKAP			
Inntekter			
Salgsinntekt		3 925 619	4 082 340
Annen driftsinntekt		92 830	29 922
Sum inntekter		4 018 449	4 112 262
Kostnader			
Varekostnad		1 844 837	1 471 376
Lønnskostnad	1, 2	1 248 265	1 275 740
Avskrivning på driftsmidler og immaterielle eiendeler	3	17 491	17 489
Annen driftskostnad		986 348	1 150 307
Sum kostnader		4 096 939	3 914 913
Driftsresultat		-78 491	197 349
Finansinntekter og finanskostnader			
Annen renteinntekt			12
Sum finansinntekter			12
Annen rentekostnad		12 080	
Sum finanskostnader		12 080	
Netto finans		-12 080	12
Ordinært resultat før skattekostnad			
Skattekostnad på ordinært resultat	4	-90 571	197 362
Ordinært resultat etter skattekostnad		-90 571	197 362
Årsresultat	6	-90 571	197 362
Overføringer og disponeringer			
Udekket tap	6	-90 571	197 362
Sum overføringer og disponeringer		-90 571	197 362



Organisasjonsnr: 994 053 396
BRUNVAND AS

BALANSE

Beløp i: NOK	Note	2021	2020
BALANSE - EIENDELER			
Anleggsmidler			
Immaterielle eiendeler			
Varige driftsmidler			
Driftsløsøre, inventar, verktøy, kontormaskiner, ol.			
	3	34 979	52 469
Sum varige driftsmidler		34 979	52 469
Sum anleggsmidler		34 979	52 469
Omløpsmidler			
Varer			
Varer		250 000	397 635
Sum varer		250 000	397 635
Fordringer			
Kundefordringer	7	26 288	32 080
Andre fordringer	8	148 826	
Sum fordringer		175 114	32 080
Bankinnskudd, kontanter og lignende			
Bankinnskudd, kontanter og lignende	9	274 975	323 144
Sum bankinnskudd, kontanter og lignende		274 975	323 144
Sum omløpsmidler		700 089	752 860
SUM EIENDELER		735 068	805 329
BALANSE - EGENKAPITAL OG GJELD			
Egenkapital			
Innskutt egenkapital			
Aksjekapital (300 aksjer à kr 1 000,00)	6, 10, 11	300 000	290 000
Overkurs	6	2 290 000	300 000
Annen innskutt egenkapital	6	-8 776	-8 776
Sum innskutt egenkapital	6	2 581 224	581 224
Opptjent egenkapital			
Udekket tap	6	2 972 007	2 881 436
Sum opptjent egenkapital		-2 972 007	-2 881 436



Sum egenkapital	6, 11	-390 783	-2 300 212
Gjeld			
Langsiktig gjeld			
Annen langsiktig gjeld			
Gjeld til			
kredittinstitusjoner	12, 13	146 367	252 717
Øvrig langsiktig gjeld	13, 14	49 347	1 686 665
Sum annen langsiktig gjeld		195 714	1 939 383
Sum langsiktig gjeld		195 714	1 939 383
Kortsiktig gjeld			
Leverandørgjeld		592 156	646 802
Betalbar skatt			
Skyldige offentlige avgifter		220 288	322 071
Annen kortsiktig gjeld		117 693	197 286
Sum kortsiktig gjeld		930 137	1 166 159
Sum gjeld		1 125 851	3 105 541
SUM EGENKAPITAL OG GJELD		735 068	805 329



Organisasjonsnr: 994 053 396
BRUNVAND AS

NOTEOPPLYSNINGER - SELSKAP - alle poster oppgitt i hele tall

Note

Regnskapsprinsipper

Årsregnskapet er satt opp i samsvar med regnskapsloven og god regnskapsskikk for små foretak. Salgsinntekter Inntektsføring ved salg av varer skjer på leveringstidspunktet. Tjenester inntektsføres etter hvert som de leveres. Klassifisering og vurdering av balanseposter Omløpsmidler og kortsiktig gjeld omfatter poster som knytter seg til varekretsløpet. For andre poster enn kundefordringer omfattes poster som forfaller til betaling innen ett år etter transaksjonsdagen. Anleggsmidler er eiendeler bestemt til varig eie og bruk. Langsiktig gjeld er gjeld som forfaller senere enn ett år etter transaksjonsdagen. Omløpsmidler vurderes til laveste av anskaffelseskost og virkelig verdi. Kortsiktig gjeld balanseføres til nominelt beløp på etableringstidspunktet. Anleggsmidler vurderes til anskaffelseskost. Varige anleggsmidler avskrives etter en fornuftig avskrivningsplan. Anleggsmidlene nedskrives til virkelig verdi ved verdifall som ikke forventes å være forbigående. Langsiktig gjeld med unntak av andre avsetninger balanseføres til nominelt beløp på etableringstidspunktet. Fordringer Kundefordringer og andre fordringer er oppført i balansen til pålydende etter fradrag for avsetning til forventet tap. Avsetning til tap gjøres på grunnlag av individuelle vurderinger av de enkelte fordringene. I tillegg gjøres det for øvrige kundefordringer en uspesifisert avsetning for å dekke antatt tap. Varebeholdninger Lager av innkjøpte varer er verdsatt til laveste av anskaffelseskost etter FIFO- prinsippet og virkelig verdi. Egentilvirkede ferdigvarer og varer under tilvirkning er vurdert til variabel tilvirkningskost. Det foretas nedskrivning for påregnelig ukurans. Varige driftsmidler Varige driftsmidler balanseføres og avskrives over driftsmidlenes levetid dersom de har antatt levetid over 3 år og har en kostpris som overstiger kr 15.000. Direkte vedlikehold av driftsmidler kostnadsføres løpende under driftskostnader, mens påkostninger eller forbedringer tillegges driftsmidlets kostpris og avskrives i takt med driftsmidlet. Forøvrig er følgende regnskapsprinsipper anvendt: FIFO-metoden for tilordning av anskaffelseskost for ombyttbare finansielle eiendeler, laveste verdis prinsipp for markedsbaserte finansielle omløpsmidler, forsikret pensjonsforpliktelse er ikke balanseført - kostnaden er lik premien, pensjonsforpliktelser knyttet til AFP-ordningen er ikke balanseført, leieavtaler er ikke balanseført, langsiktige tilvirkningskontrakter er inntektsført etter fullført kontrakt metoden, pengeposter i utenlandsk valuta er verdsatt til kursen ved regnskapsårets slutt og kostmetoden er benyttet for investeringer i datterselskap/tilknyttet selskap. Egne utgifter til forskning og utvikling og til utvikling av rettigheter er kostnadsført. Utbytte er inntektsført samme år som det er avsatt i datterselskap/tilknyttet selskap, dersom det er sannsynlig at beløpet vil mottas. Ved utbytte som overstiger andel av tilbakeholdt resultat etter kjøpet representerer den overskytende del tilbakebetaling av investert kapital, og er fratrukket investeringsverdi i balansen. Skatt Skattekostnaden i resultatregnskapet omfatter både periodens betalbare skatt og endring i utsatt skatt. Utsatt skatt er beregnet med 22% på grunnlag av de midlertidige forskjeller som eksisterer mellom regnskapsmessige og skattemessige verdier, samt skattemessig underskudd til fremføring ved utgangen av regnskapsåret. Skatteøkende og skattereduserende midlertidige forskjeller som reverserer eller kan reversere i samme periode er utlignet og skattevirkningen er beregnet på nettogrunnlaget. Selskapet har ikke endret regnskapsprinsipp fra 2020 til 2021.

**Note**

2

Antall årsverk i regnskapsåret

7.00

Note

1

Spesifisering av resultatregnskapet**Lønnskostnader**

<u>Lønn</u>	<u>Årets</u>	<u>Fjorårets</u>
	1069582.00	1114690.00
<u>Folketrygdavgift</u>	<u>Årets</u>	<u>Fjorårets</u>
	154327.00	149510.00
<u>Pensjonskostnader</u>	<u>Årets</u>	<u>Fjorårets</u>
	14689.00	11541.00
<u>Andre ytelser</u>	<u>Årets</u>	<u>Fjorårets</u>
	9667.00	
<u>Sum lønnskostnader</u>	<u>Årets</u>	<u>Fjorårets</u>
	1248265.00	1275741.00

Note**Ekstraordinære inntekter og kostnader**

<u>Sum</u>	<u>Beløp</u>
------------	--------------

<u>Balanseført verdi 31.12.</u>	<u>Varige driftsmidler</u>	<u>Immaterielle eiend.</u>
---------------------------------	----------------------------	----------------------------

Konsernregnskap**Morselskapet sitt navn****Forretningskontor for morselskapet****Begrunnelse for at datterselskap er utelatt fra konsolideringen****Konsern, tilknyttet selskap m.v. - fordringer og gjeld****Fordringer**



Samlet beløp - tilknyttet selskap Årets Fjorårets

Samlet beløp - foretak i samme konsern Årets Fjorårets

Samlet beløp - foretak i samme konsern Årets Fjorårets

Samlet beløp - felles kontrollert virksomhet Årets Fjorårets

Pantstillelse Beløp

Beholdning av egne aksjer Antall Pålydende Andel av aksjek.

Note

13

Gjeld

Gjeld som forfaller til betaling mer enn fem år etter regnskapsårets slutt

Gjeld sikret ved pant eller lignende sikkerhet i eiendeler

Balanseført verdi av de pantsatte eiendeler

Summen av garantiforpliktelser som ikke er regnskapsført

Garantiforpliktelser som er sikret ved pant

Mer om gjeld

Ingen del av selskapets gjeld forfaller til betaling senere enn fem år etter regnskapsårets slutt. Gjeld er ikke sikret ved pant eller lignende sikkerhet i selskapets eiendeler.

Note

8

Lån og sikkerhetsstillelse til medlemmer

Er det gitt lån eller sikkerhetsstillelse til ledende personer: Nei

Opplysninger om:

Medlemmer av:

Mer om lån og sikkerhetsstillelse

Note

Noteopplysninger ut over minimumskravene for små foretak

Se eventuelle andre vedlegg.



Årsregnskap for 2021

**BRUNVAND AS
4621 KRISTIANSAND**

Innhold

Resultatregnskap

Balanse

Noter



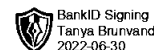
Resultatregnskap for 2021 BRUNVAND AS

	Note	2021	2020
Salgsinntekt		3 925 619	4 082 340
Annen driftsinntekt		92 830	29 922
Sum driftsinntekter		4 018 449	4 112 262
Varekostnad		(1 844 837)	(1 471 376)
Lønnskostnad	1, 2	(1 248 265)	(1 275 740)
Avskrivning på driftsmidler og immaterielle eiendeler	3	(17 491)	(17 489)
Annen driftskostnad		(986 348)	(1 150 307)
Sum driftskostnader		(4 096 939)	(3 914 913)
Driftsresultat		(78 491)	197 349
Annen renteinntekt		0	12
Sum finansinntekter		0	12
Annen rentekostnad		(12 080)	0
Sum finanskostnader		(12 080)	0
Netto finans		(12 080)	12
Ordinært resultat før skattekostnad	4	(90 571)	197 362
Skattekostnad på ordinært resultat	4, 5	0	0
Ordinært resultat		(90 571)	197 362
Årsresultat	6	(90 571)	197 362
Overføringer			
Udekket tap	6	(90 571)	197 362
Sum		(90 571)	197 362



Balanse pr. 31. desember 2021 BRUNVAND AS

	Note	2021	2020
EIENDELER			
Anleggsmidler			
Varige driftsmidler			
Driftsløsøre, inventar, verktøy, kontormaskiner, ol.	3	34 979	52 469
Sum varige driftsmidler		34 979	52 469
Sum anleggsmidler		34 979	52 469
Omløpsmidler			
Varer		250 000	397 635
Sum varer		250 000	397 635
Fordringer			
Kundefordringer	7	26 288	32 080
Andre fordringer	8	148 826	0
Sum fordringer		175 114	32 080
Bankinnskudd, kontanter og lignende	9	274 975	323 144
Sum bankinnskudd, kontanter og lignende		274 975	323 144
Sum omløpsmidler		700 089	752 860
Sum eiendeler		735 068	805 329



Balanse pr. 31. desember 2021 BRUNVAND AS

	Note	2021	2020
EGENKAPITAL OG GJELD			
Egenkapital			
Innskutt egenkapital			
Aksjekapital (300 aksjer à kr 1 000,00)	6, 10, 11	300 000	290 000
Overkurs	6	2 290 000	300 000
Annen innskutt egenkapital	6	(8 776)	(8 776)
Sum innskutt egenkapital	6	2 581 224	581 224
Opptjent egenkapital			
Udekket tap	6	(2 972 007)	(2 881 436)
Sum opptjent egenkapital		(2 972 007)	(2 881 436)
Sum egenkapital	6, 11	(390 783)	(2 300 212)
Gjeld			
Utsatt skatt	5	0	0
Sum avsetning for forpliktelser		0	0
Annen langsiktig gjeld			
Gjeld til kredittinstitusjoner	12, 13	146 367	252 717
Øvrig langsiktig gjeld	13, 14	49 347	1 686 665
Sum annen langsiktig gjeld		195 714	1 939 383
Sum langsiktig gjeld		195 714	1 939 383
Kortsiktig gjeld			
Leverandørgjeld		592 156	646 802
Betalbar skatt	4	0	0
Skyldige offentlige avgifter		220 288	322 071
Annen kortsiktig gjeld		117 693	197 286
Sum kortsiktig gjeld		930 137	1 166 159
Sum gjeld		1 125 851	3 105 541
Sum egenkapital og gjeld		735 068	805 329

Kristiansand, 30.06.2022

Tanya Brunvand
Styrets leder / Daglig leder



Noter 2021 BRUNVAND AS

Regnskapsprinsipper

Årsregnskapet er satt opp i samsvar med regnskapsloven og god regnskapsskikk for små foretak.

Salgsinntekter

Inntektsføring ved salg av varer skjer på leveringstidspunktet. Tjenester inntektsføres etter hvert som de leveres.

Klassifisering og vurdering av balanseposter

Omløpsmidler og kortsiktig gjeld omfatter poster som knytter seg til varekretsløpet. For andre poster enn kundefordringer omfattes poster som forfaller til betaling innen ett år etter transaksjonsdagen. Anleggsmidler er eiendeler bestemt til varig eie og bruk. Langsiktig gjeld er gjeld som forfaller senere enn ett år etter transaksjonsdagen.

Omløpsmidler vurderes til laveste av anskaffelseskost og virkelig verdi. Kortsiktig gjeld balanseføres til nominelt beløp på etableringstidspunktet.

Anleggsmidler vurderes til anskaffelseskost. Varige anleggsmidler avskrives etter en fornuftig avskrivningsplan. Anleggsmidlene nedskrives til virkelig verdi ved verdifall som ikke forventes å være forbigående. Langsiktig gjeld med unntak av andre avsetninger balanseføres til nominelt beløp på etableringstidspunktet.

Fordringer

Kundefordringer og andre fordringer er oppført i balansen til pålydende etter fradrag for avsetning til forventet tap. Avsetning til tap gjøres på grunnlag av individuelle vurderinger av de enkelte fordringene. I tillegg gjøres det for øvrige kundefordringer en uspesifisert avsetning for å dekke antatt tap.

Varebeholdninger

Lager av innkjøpte varer er verdsatt til laveste av anskaffelseskost etter FIFO-prinsippet og virkelig verdi. Egentilvirkede ferdigvarer og varer under tilvirkning er vurdert til variabel tilvirkningskost. Det foretas nedskrivning for påregnelig ukurans.

Varige driftsmidler

Varige driftsmidler balanseføres og avskrives over driftsmidlenes levetid dersom de har antatt levetid over 3 år og har en kostpris som overstiger kr 15.000. Direkte vedlikehold av driftsmidler kostnadsføres løpende under driftskostnader, mens påkostninger eller forbedringer tillegges driftsmidlets kostpris og avskrives i takt med driftsmidlet.

Forøvrig er følgende regnskapsprinsipper anvendt:

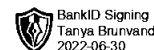
FIFO-metoden for tilordning av anskaffelseskost for ombyttbare finansielle eiendeler, laveste verdis prinsipp for markedsbaserte finansielle omløpsmidler, forsikret pensjonsforpliktelse er ikke balanseført - kostnaden er lik premien, pensjonsforpliktelser knyttet til AFP-ordningen er ikke balanseført, leieavtaler er ikke balanseført, langsiktige tilvirkningskontrakter er inntektsført etter fullført kontrakt metoden, pengeposter i utenlandsk valuta er verdsatt til kursen ved regnskapsårets slutt og kostmetoden er benyttet for investeringer i datterselskap/tilknyttet selskap. Egne utgifter til forskning og utvikling og til utvikling av rettigheter er kostnadsført.

Utbytte er inntektsført samme år som det er avsatt i datterselskap/tilknyttet selskap, dersom det er sannsynlig at beløpet vil mottas. Ved utbytte som overstiger andel av tilbakeholdt resultat etter kjøpet representerer den overskytende del tilbakebetaling av investert kapital, og er fratrukket investeringens verdi i balansen.

Skatt

Skattekostnaden i resultatregnskapet omfatter både periodens betalbare skatt og endring i utsatt skatt. Utsatt skatt er beregnet med 22% på grunnlag av de midlertidige forskjeller som eksisterer mellom regnskapsmessige og skattemessige verdier, samt skattemessig underskudd til fremføring ved utgangen av regnskapsåret. Skatteøkende og skattereduserende midlertidige forskjeller som reverserer eller kan reversere i samme periode er utlignet og skattevirkningen er beregnet på nettogrunnlaget.

Selskapet har ikke endret regnskapsprinsipp fra 2020 til 2021.



Note 1 - Lønnskostnader etc

	2021	2020
Lønn	1 069 582	1 114 690
Arbeidsgiveravgift	154 327	149 510
Pensjonskostnader	14 689	11 541
Andre ytelser	9 667	
Sum	1 248 265	1 275 741

Note 2 - Antall årsverk

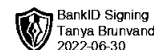
Selskapet har hatt 7 årsverk sysselsatt i regnskapsåret.

Note 3 - Spesifikasjon av varige driftsmidler

	Driftsløsøre, inventar o.l
Anskaffelseskost 01.01.2021	87 447
Tilgang i året	0
Avgang i året	0
Anskaffelseskost 31.12.2021	87 447
Akk. av- og nedskr. 01.01.2021	(34 978)
Akkumulerte avskr. 31.12.2021	(52 467)
Balanseført verdi pr. 31.12.2021	34 980
Årets avskrivninger	(17 489)
Økonomisk levetid	5 år
Avskrivningsplan: Lineær	20 %

Note 4 - Skatt

	2021	2020
Ordinært resultat før skattekostnad	(90 571)	197 362
+/- Permanente forskjeller	20 711	
+/- Årets endring i midlertidige forskjeller	6 298	3 497
- Fremførbart underskudd / korreksjonsinntekt		(200 859)
Årets skattegrunnlag	(63 562)	0
Skattekostnad i resultatregnskapet	0	0
Betalbar skatt i balansen	0	0



Note 5 - Midl. forskjeller - Utsatt skatt/skattefordel

Utsatt skatt/utsatt skattefordel i balansen avsettes på grunnlag av forskjeller mellom regnskapsmessige og skattemessige verdier i henhold til norsk regnskapsstandard for skatt. Midlertidige skatteøkende og skattereduserende forskjeller som kan utlignes er nettoført.

Midlertidige forskjeller knyttet til:	01.01.2021	31.12.2021	Endring
Anleggsmidler	(3 497)	(9 794)	6 298
Skattemessig fremførbart underskudd	(983 588)	(1 047 150)	63 562
Netto forskjeller	(987 085)	(1 056 944)	69 860
Skattereduserende forskjeller som ikke kan utlignes	987 085	1 056 944	(69 860)
Sum midlertidige forskjeller	0	0	0
Utsatt skattefordel 31.12.21. basert på 22%	0	0	0

Ut fra forsiktighetshensyn balanseføres ikke utsatt skattefordel på kr 232 528

Note 6 - Egenkapital

	Aksjekapital	Overkurs	Annen innsk. EK	Udekket tap	Sum
Egenkapital 01.01.2021	290 000	300 000	(8 776)	(2 881 436)	(2 300 212)
Økning AK/overkurs	10 000	1 990 000			2 000 000
Årets resultat				(90 571)	(90 571)
Egenkapital 31.12.2021	300 000	2 290 000	(8 776)	(2 972 007)	(390 783)

Note 7 - Kundefordringer

Kundefordringer er vurdert til pålydende, nedskrevet med forventet tap på fordringer. Det er ikke tapsført kundefordringer i løpet av 2021.

	2021	2020
Kundefordringer til pålydende	26 288	32 080
Avsatt til dekning av usikre fordringer		
Netto oppførte kundefordringer	26 288	32 080

Note 8 - Lån og sikkerhetsstillelse til ledende personer

Selskapet har ikke gitt lån eller sikkerhetsstillelse til medlemmer av styrende organer.

Note 9 - Bankinnskudd

I posten for bankinnskudd inngår egen konto for bundne skattetreksmidler med kr 32 168. Skyldig skattetrekk er kr 38 577. Resten av skyldig beløp ble overført til skattetrekskonto 14.01.2022.


Note 10 - Aksjekapital og aksjonærer

Aksjeklasse	Antall aksjer	Pålydende	Bokført verdi
Ordinære aksjer	300	1 000,00	300 000,00
Sum	300		300 000,00

Aksjeeier	Antall aksjer	Eierandel	Aksjeklasse
TANYA, BRUNVAND (Daglig leder, Styremedlem)	300	100,00%	Ordinære aksjer
Totalt antall aksjer	300	100,00%	

Note 11 - Fortsatt drift

Aksjekapitalen anses som tapt pr 31.12.2021, men situasjonen har bedret seg betydelig fra forrige år, da det er gjennomført en gjeldskonvertering i 2021. Styret mener forutsetningen for fortsatt drift er tilstede.



Note 12 - Gjeld til kredittinstitusjoner

Spesifikasjon	2021	2020
Gjeld til kredittinstitusjoner	146 367	252 717
Sum	146 367	252 717

Av langsiktig gjeld på kr 146 367 forfaller kr 0 om mer enn 5 år.

Note 13 - Gjeld

Ingen del av selskapets gjeld forfaller til betaling senere enn fem år etter regnskapsårets slutt. Gjeld er ikke sikret ved pant eller lignende sikkerhet i selskapets eiendeler.

Note 14 - Gjeld til aksjonær

Selskapet har oppført gjeld til aksjonær på kr 49 347,-. Gjelden er ikke renteberegnet.