



ÅRSREGNSKAPET FOR REGNSKAPSÅRET 2016 - GENERELL INFORMASJON

Enheten

Organisasjonsnummer: 914 954 770
Organisasjonsform: Aksjeselskap
Foretaksnavn: SMARTIE AS
Forretningsadresse: Dokkgata 4B
7042 TRONDHEIM

Regnskapsår

Årsregnskapets periode: 01.01.2016 - 31.12.2016

Konsern

Morselskap i konsern: Nei

Regnskapsregler

Regler for små foretak benyttet: Ja
Benyttet ved utarbeidelsen av årsregnskapet til selskapet: Regnskapslovens alminnelige regler

Årsregnskapet fastsatt av kompetent organ

Bekreftet av representant for selskapet: Arild Sandberg
Dato for fastsettelse av årsregnskapet: 30.06.2017

Grunnlag for avgivelse

År 2016: Årsregnskapet er elektronisk innlevert
År 2015: Tall er hentet fra elektronisk innlevert årsregnskap fra 2016

Det er ikke krav til at årsregnskapet m.v. som sendes til Regnskapsregisteret er undertegnet. Kontrollen på at dette er utført ligger hos revisor/enhetens øverste organ. Sikkerheten ivaretas ved at innsender har rolle/rettighet for innsending av årsregnskapet via Altinn, og ved at det bekreftes at årsregnskapet er fastsatt av kompetent organ.

Brønnøysundregistrene, 04.11.2020



Resultatregnskap

Beløp i: NOK	Note	2016	2015
RESULTATREGNSKAP			
Inntekter			
Salgsinntekt		83 951	
Annen driftsinntekt			500 000
Sum inntekter		83 951	500 000
Kostnader			
Varekostnad		114 804	567 911
Lønnskostnad	1, 2, 3	1 173	5 054
Avskrivning på driftsmidler og immaterielle eiendeler	5	21 994	11 366
Annen driftskostnad	4	110 205	179 481
Sum kostnader		248 176	763 812
Driftsresultat		-164 224	-263 812
Finansinntekter og finanskostnader			
Annen renteinntekt		8	102
Annen finansinntekt			1 250
Sum finansinntekter		8	1 352
Annen rentekostnad		517	1 628
Annen finanskostnad			-267
Sum finanskostnader		517	1 361
Netto finans		-509	-9
Ordinært resultat før skattekostnad		-164 734	-263 822
Ordinært resultat etter skattekostnad		-164 734	-263 822
Årsresultat		-164 734	-263 822
Overføringer og disponeringer			
Udekket tap		-164 734	-263 822
Sum overføringer og disponeringer		-164 734	-263 822



Balanse

Beløp i: NOK	Note	2016	2015
BALANSE - EIENDELER			
Anleggsmidler			
Immaterielle eiendeler			
Varige driftsmidler			
Driftsløsøre, inventar, verktøy, kontormaskiner, ol.	5	32 621	54 615
Sum varige driftsmidler		32 621	54 615
Sum anleggsmidler		32 621	54 615
Omløpsmidler			
Varer			
Fordringer			
Kundefordringer	13	3 428	
Sum fordringer		3 428	
Bankinnskudd, kontanter og lignende			
Bankinnskudd, kontanter og lignende	7	24 181	39 145
Sum bankinnskudd, kontanter og lignende		24 181	39 145
Sum omløpsmidler		27 608	39 145
SUM EIENDELER		60 229	93 761
BALANSE - EGENKAPITAL OG GJELD			
Egenkapital			
Innskutt egenkapital			
Aksjekapital (30 000 aksjer à kr 1,00)	8, 9, 10, 11	30 000	30 000
Sum innskutt egenkapital		30 000	30 000
Opptjent egenkapital			
Udekket tap	10	428 555	263 822



Balanse

Beløp i: NOK	Note	2016	2015
Sum opptjent egenkapital		-428 555	-263 822
Sum egenkapital	10	-398 555	-233 822
Gjeld			
Langsiktig gjeld			
Annen langsiktig gjeld			
Øvrig langsiktig gjeld		328 200	275 000
Sum annen langsiktig gjeld		328 200	275 000
Sum langsiktig gjeld		328 200	275 000
Kortsiktig gjeld			
Leverandørgjeld		135 683	65 870
Skyldige offentlige avgifter		8 189	
Annen kortsiktig gjeld		-13 288	-13 288
Sum kortsiktig gjeld		130 585	52 582
Sum gjeld		458 785	327 582
SUM EGENKAPITAL OG GJELD		60 229	93 761



Balanse pr. 31. desember 2016
SMARTIE AS


	Note	2016	2015
EIENDELER			
Anleggsmidler			
Varige driftsmidler			
Driftsløsøre, inventar, verktøy, kontormaskiner, ol.	5	<u>32 621</u>	<u>54 615</u>
Sum varige driftsmidler		<u>32 621</u>	<u>54 615</u>
Sum anleggsmidler		<u>32 621</u>	<u>54 615</u>
Omløpsmidler			
Fordringer			
Kundefordringer	13	<u>3 428</u>	<u>0</u>
Sum fordringer		<u>3 428</u>	<u>0</u>
Bankinnskudd, kontanter og lignende	7	<u>24 181</u>	<u>39 145</u>
Sum bankinnskudd, kontanter og lignende		<u>24 181</u>	<u>39 145</u>
Sum omløpsmidler		<u>27 608</u>	<u>39 145</u>
Sum eiendeler		<u>60 229</u>	<u>93 761</u>





Balanse pr. 31. desember 2016
SMARTIE AS


	Note	2016	2015
EGENKAPITAL OG GJELD			
Egenkapital			
Innskutt egenkapital			
Aksjekapital (30 000 aksjer à kr 1,00)	8, 9, 10, 11	30 000	30 000
Sum innskutt egenkapital		30 000	30 000
Opptjent egenkapital			
Udekket tap	10	(428 555)	(263 822)
Sum opptjent egenkapital		(428 555)	(263 822)
Sum egenkapital	10	(398 555)	(233 822)
Gjeld			
Annen langsiktig gjeld			
Øvrig langsiktig gjeld		328 200	275 000
Sum annen langsiktig gjeld		328 200	275 000
Sum langsiktig gjeld		328 200	275 000
Kortsiktig gjeld			
Leverandørgjeld		135 683	65 870
Skyldige offentlige avgifter		8 189	0
Annen kortsiktig gjeld		(13 288)	(13 288)
Sum kortsiktig gjeld		130 585	52 582
Sum gjeld		458 785	327 582
Sum egenkapital og gjeld		60 229	93 761

Oslo 30/6-2017


Arild Sandberg
Styrets leder / Daglig leder


Glenn Rune Lindmark
Styremedlem


Paul Kalland
Styremedlem


Torstein Odd Kalland
Styremedlem



Årsberetning 2016 SMARTIE AS

Virksomhetens art og hvor den drives

Smartie AS driver med Programmering, drifting og salg av datasystemer, samt import, salg, distribusjon og drifting av hardware og tjenester som naturlig knyttes til dette. Selskapet har forretningslokale i Oslo.

Rettsvisende oversikt over utvikling, resultat og stilling

Avlagt regnskap gir rettsvisende oversikt over selskapets stilling. Omsetningen i 2016 ble kr 83 951,-. Dette er kun fra nye kunder. Årsresultatet ble et underskudd på kr -164 763 . Den likviditetsmessige stillingen er stram.

Forsknings- og utviklingsaktiviteter

Selskapet har drevet med utvikling og drifting av software i 2016.

Fortsatt drift

Forutsetningen om fortsatt drift er til stede, og årsregnskapet for 2016 er satt opp under denne forutsetning. Selskapets egenkapital er tapt. Det er iverksatt tiltak som skal gi bedre resultater, og dette ser ut til å gi utslag i 2017.

Arbeidsmiljø

Arbeidsmiljøet i bedriften er etter vår oppfatning godt. Selskapet har ikke hatt noen skader eller ulykker i 2015.

Ytre miljø

Vår virksomhet forurensar ikke det ytre miljø.

Likestilling

Gjennomsnittlig antall ansatte i 2016 har vært 0, og styret har hatt 4 medlemmer. Fordelingen blant de ansatte har vært 0 kvinner og 0 menn, mens alle styremedlemmene har vært menn.

Oslo, den 30/6-2017

Arild Sandberg
Daglig leder/Styreleder



Noter 2016 SMARTIE AS

Regnskapsprinsipper

Årsregnskapet er satt opp i samsvar med regnskapsloven og god regnskapsskikk for små foretak.

Salgsinntekter

Inntektsføring ved salg av varer skjer på leveringstidspunktet. Tjenester inntektsføres etter hvert som de leveres.

Klassifisering og vurdering av balanseposter

Omløpsmidler og kortsiktig gjeld omfatter poster som knytter seg til varekretsløpet. For andre poster enn kundefordringer omfattes poster som forfaller til betaling innen ett år etter transaksjonsdagen. Anleggsmidler er eiendeler bestemt til varig eie og bruk. Langsiktig gjeld er gjeld som forfaller senere enn ett år etter transaksjonsdagen.

Omløpsmidler vurderes til laveste av anskaffelseskost og virkelig verdi. Kortsiktig gjeld balanseføres til nominelt beløp på etableringstidspunktet.

Anleggsmidler vurderes til anskaffelseskost. Varige anleggsmidler avskrives etter en fornuftig avskrivningsplan. Anleggsmidlene nedskrives til virkelig verdi ved verdifall som ikke forventes å være forbigående. Langsiktig gjeld med unntak av andre avsetninger balanseføres til nominelt beløp på etableringstidspunktet.

Fordringer

Kundefordringer og andre fordringer er oppført i balansen til pålydende etter fradrag for avsetning til forventet tap. Avsetning til tap gjøres på grunnlag av individuelle vurderinger av de enkelte fordringene. I tillegg gjøres det for øvrige kundefordringer en uspesifisert avsetning for å dekke antatt tap.

Varebeholdninger

Lager av innkjøpte varer er verdsatt til laveste av anskaffelseskost etter FIFO- prinsippet og virkelig verdi. Egentilvirkede ferdigvarer og varer under tilvirkning er vurdert til variabel tilvirkningskost. Det foretas nedskrivning for påregnelig ukurans.

Varige driftsmidler

Varige driftsmidler balanseføres og avskrives over driftsmidlenes levetid dersom de har antatt levetid over 3 år og har en kostpris som overstiger kr 15.000. Direkte vedlikehold av driftsmidler kostnadsføres løpende under driftskostnader, mens påkostninger eller forbedringer tillegges driftsmidlets kostpris og avskrives i takt med driftsmidlet.

Forørig er følgende regnskapsprinsipper anvendt:

FIFO-metoden for tilordning av anskaffelseskost for ombyttbare finansielle eiendeler, laveste verdis prinsipp for markedsbaserte finansielle omløpsmidler, forsikret pensjonsforpliktelse er ikke balanseført - kostnaden er lik premien, pensjonsforpliktelser knyttet til AFP-ordningen er ikke balanseført, leieavtaler er ikke balanseført, langsiktige tilvirkningskontrakter er inntektsført etter fullført kontrakt metoden, pengeposter i utenlandsk valuta er verdsatt til kursen ved regnskapsårets slutt og kostmetoden er benyttet for investeringer i datterselskap/tilknyttet selskap. Egne utgifter til forskning og utvikling og til utvikling av rettigheter er kostnadsført.

Utbytte er inntektsført samme år som det er avsatt i datterselskap/tilknyttet selskap, dersom det er sannsynlig at beløpet vil mottas. Ved utbytte som overstiger andel av tilbakeholdt resultat etter kjøpet representerer den overskytende del tilbakebetaling av investert kapital, og er fratrukket investeringens verdi i balansen.

Skatt

Skattekostnaden i resultatregnskapet omfatter både periodens betalbare skatt og endring i utsatt skatt. Utsatt skatt er beregnet med 24% på grunnlag av de midlertidige forskjeller som eksisterer mellom regnskapsmessige og skattemessige verdier, samt ligningsmessig underskudd til fremføring ved utgangen av regnskapsåret. Skatteøkende og skattereduserende midlertidige forskjeller som reverserer eller kan reversere i samme periode er utlignet og skattevirkningen er beregnet på nettogrunnlaget.



Note 1 - Lønnskostnader etc

Spesifikasjon av lønnskostnader	2016	2015
Andre relaterte ytelser	1 173	5 054
Sum	1 173	5 054

Foretaket har ikke ansatte

Note 2 - Obligatorisk tjenstepensjon

Obligatorisk tjenstepensjon

Foretaket er ikke pliktig til å ha tjenstepensjonsordning etter lov om obligatorisk tjenstepensjon.

Note 3 - Ytelse til ledende personer

Ytelse til ledende personer

Type ytelse	Daglig leder	Styret
Lønn	0	0
Pensjonsutgifter	0	0
Annen godtgjørelse	0	0

Daglig leder tar ikke ut lønn i selskapet i regnskapsåret 2016.

Note 4 - Revisjonshonorar

Selskapet oppfyller kravene til fravalg revisor, og dette er valgt. Årsregnskapet er utarbeidet av autorisert regnskapsførerselskap.

Note 5 - Spesifikasjon av varige driftsmidler

Spesifikasjon varige driftsmidler	Driftsløsøre, inventar o.l
Anskaffelseskost 01.01.2016	65 982
Tilgang i året	0
Avgang i året	0
Anskaffelseskost 31.12.2016	65 982
Akk. av- og nedskr. 01.01.2016	(11 366)
Akkumulerte avskr. 31.12.2016	(33 360)
Balansført verdi pr. 31.12.2016	32 622
Årets avskrivninger	(21 994)
Økonomisk levetid	3 år
Avskrivningsplan: Lineær	33,33 %

Note 6 - Midl. forskjeller - Utsatt skatt/skattefordel

Utsatt skatt/utsatt skattefordel i balansen avsettes på grunnlag av forskjeller mellom regnskapsmessige og skattemessige verdier i henhold til norsk regnskapsstandard for skatt. Midlertidige skatteøkende og skattereduserende forskjeller som kan utlignes er nettoført.

Midlertidige forskjeller knyttet til:	01.01.2016	31.12.2016	Endring
Anleggsmidler	8 428	290	8 138
Skattemessig fremførbart underskudd	(272 250)	(428 845)	156 596
Netto forskjeller	(263 822)	(428 555)	164 734
Skattereduserende forskjeller som ikke kan utlignes	263 822	428 555	(164 734)
Sum midlertidige forskjeller	0	0	0



Utsatt skattefordel 31.12.16. basert på 24% 0 0 0

Ut fra forsiktighetshensyn balanseføres ikke utsatt skattefordel på kr 102 853

Note 7 - Bankinnskudd

Posten inneholder kun frie midler.

Note 8 - Aksjekapital

Foretaket har 30 000 aksjer, pålydende kr 1,00, noe som gir en samlet aksjekapital på kr 30 000.

Foretaket har én aksjeklasse.

Note 9 - Aksjonærer

Foretakets aksjonærer pr 31.12. 2016

Foretaket har 3 aksjonærer.

Aksjonærens navn	Antall aksjer	Eierandel
Kalland, Paul	14 400	48,00%
Sandberg, Arild	14 400	48,00%
Kalland, Torstein	1 200	4,00%
Sum	30 000	100,00%

Note 10 - Egenkapital

Spesifikasjon egenkapital	Aksjekapital	Udekket tap	Sum
Egenkapital 01.01.2016	30 000	(263 822)	(233 822)
Årets resultat		(164 734)	(164 734)
Egenkapital 31.12.2016	30 000	(428 555)	(398 555)

Note 11 - Aksjeinnehav

Aksjeinnehav ledende personer

Tittel	Navn	Antall aksjer
Daglig Leder	Arild Sandberg	14 400
Styremedlem	Paul Kalland	14 400

Note 12 - Skatt

Grunnlag for beregning av skatt	2016	2015
Ordinært resultat før skattekostnad	(164 734)	(263 822)
+/- Årets endring i midlertidige forskjeller	8 138	(8 428)
Årets skattegrunnlag	(156 596)	(272 250)

Skattekostnad i resultatregnskapet **0** **0**

Betalbar skatt i balansen **0** **0**



Note 13 - Kundefordringer

Kundefordringer er vurdert til pålydende, nedskrevet med forventet tap på fordringer. Det er ikke tapsført kundefordringer i løpet av 2016.

Spesifikasjon kundefordringer	2016	2015
Kundefordringer til pålydende	3 428	
Avsatt til dekning av usikre fordringer		
Netto oppførte kundefordringer	3 428	



Årsberetning 2016 SMARTIE AS

Virksomhetens art og hvor den drives

Smartie AS driver med Programmering, drifting og salg av datasystemer, samt import, salg, distribusjon og drifting av hardware og tjenester som naturlig knyttes til dette. Selskapet har forretningslokale i Oslo.

Rettsvisende oversikt over utvikling, resultat og stilling

Avlagt regnskap gir rettsvisende oversikt over selskapets stilling. Omsetningen i 2016 ble kr 83 951,-. Dette er kun fra nye kunder. Årsresultatet ble et underskudd på kr -164 763 . Den likviditetsmessige stillingen er stram.

Forsknings- og utviklingsaktiviteter

Selskapet har drevet med utvikling og drifting av software i 2016.

Fortsatt drift

Forutsetningen om fortsatt drift er til stede, og årsregnskapet for 2016 er satt opp under denne forutsetning. Selskapets egenkapital er tapt. Det er iverksatt tiltak som skal gi bedre resultater, og dette ser ut til å gi utslag i 2017.

Arbeidsmiljø

Arbeidsmiljøet i bedriften er etter vår oppfatning godt. Selskapet har ikke hatt noen skader eller ulykker i 2015.

Ytre miljø

Vår virksomhet forurensar ikke det ytre miljø.

Likestilling

Gjennomsnittlig antall ansatte i 2016 har vært 0, og styret har hatt 4 medlemmer. Fordelingen blant de ansatte har vært 0 kvinner og 0 menn, mens alle styremedlemmene har vært menn.

Oslo, den 30/6-2017

Arild Sandberg
Daglig leder/Styreleder