



ÅRSREGNSKAPET FOR REGNSKAPSÅRET 2023 - GENERELL INFORMASJON

Enheten

Organisasjonsnummer: 982 031 834
Organisasjonsform: Aksjeselskap
Foretaksnavn: LIVE NATION NORWAY AS
Forretningsadresse: Fred. Olsens gate 1
0152 OSLO

Regnskapsår

Årsregnskapets periode: 01.01.2023 - 31.12.2023

Konsern

Morselskap i konsern: Ja
Konsernregnskap lagt ved: Nei

Regnskapsregler

Regler for små foretak benyttet: Nei
Benyttet ved utarbeidelsen av årsregnskapet til selskapet: Regnskapslovens alminnelige regler

Årsregnskapet fastsatt av kompetent organ

Bekreftet av representant for selskapet: Morten Valestrand
Dato for fastsettelse av årsregnskapet: 24.06.2024

Grunnlag for avgivelse

År 2023: Årsregnskapet er elektronisk innlevert
År 2022: Tall er hentet fra elektronisk innlevert årsregnskap fra 2023

Det er ikke krav til at årsregnskapet m.v. som sendes til Regnskapsregisteret er undertegnet. Kontrollen på at dette er utført ligger hos revisor/enhetens øverste organ. Sikkerheten ivaretas ved at innsender har rolle/rettighet for innsending av årsregnskapet via Altinn, og ved at det bekreftes at årsregnskapet er fastsatt av kompetent organ.

Brønnøysundregistrene, 20.06.2025



Resultatregnskap

Beløp i: NOK	Note	2023	2022
RESULTATREGNSKAP			
Inntekter			
Salgsinntekt	2	583 300 379	447 579 082
Annen driftsinntekt	2		5 974 400
Sum inntekter		583 300 379	453 553 482
Kostnader			
Varekostnad		504 868 044	389 545 111
Lønnskostnad	3, 4	48 636 846	41 037 654
Avskrivning på varige driftsmidler	5	1 461 540	316 275
Annen driftskostnad	3	24 174 646	13 560 667
Sum kostnader		579 141 076	444 459 706
Driftsresultat		4 159 302	9 093 776
Finansinntekter og finanskostnader			
Annen finansinntekt	6	31 445 542	15 468 731
Sum finansinntekter		31 445 542	15 468 731
Nedskrivning av andre finansielle anleggsmidler	6		
Rentekostnad til foretak i samme konsern	6		
Annen rentekostnad			13 004
Annen finanskostnad	6		
Sum finanskostnader			13 004
Netto finans		31 445 542	15 455 727
Ordinært resultat før skattekostnad		35 604 844	24 549 503
Skattekostnad på resultat	7	2 168 237	3 265 065
Ordinært resultat etter skattekostnad		33 436 607	21 284 438
Årsresultat		33 436 607	21 284 438
Årsresultat etter minoritetsinteresser		33 436 607	21 284 438
Totalresultat		33 436 607	21 284 438



Resultatregnskap

Beløp i: NOK	Note	2023	2022
Overføringer og disponeringer			
Overført annen egenkapital	8	33 436 607	21 284 438
Sum overføringer og disponeringer		33 436 607	21 284 438



Balanse

Beløp i: NOK	Note	2023	2022
BALANSE - EIENDELER			
Anleggsmidler			
Immaterielle eiendeler			
Utsatt skattefordel	7	966 438	
Sum immaterielle eiendeler		966 438	
Varige driftsmidler			
Driftsløsøre, inventar, kontormaskiner og lignende	5	9 172 756	10 634 296
Sum varige driftsmidler		9 172 756	10 634 296
Finansielle anleggsmidler			
Investering i datterselskap	9, 10	37 391 293	37 391 293
Lån til foretak i samme konsern	11	24 731 382	23 324 495
Andre fordringer	4, 12	8 964 682	6 958 053
Sum finansielle anleggsmidler		71 087 357	67 673 841
Sum anleggsmidler		81 226 552	78 308 137
Omløpsmidler			
Varer			
Fordringer			
Kundefordringer	6	29 654 780	23 019 323
Andre fordringer	11, 12	27 341 525	35 809 310
Sum fordringer		56 996 305	58 828 634
Bankinnskudd, kontanter og lignende			
Kontanter og bankbeholdning		115 196 008	156 346 215
Sum bankinnskudd, kontanter og lignende		115 196 008	156 346 215
Sum omløpsmidler		172 192 312	215 174 849
SUM EIENDELER		253 418 864	293 482 987

BALANSE - EGENKAPITAL OG GJELD



Balanse

Beløp i: NOK	Note	2023	2022
Egenkapital			
Innskutt egenkapital			
Aksjekapital	8	100 000	100 000
Sum innskutt egenkapital		100 000	100 000
Opptjent egenkapital			
Annen egenkapital	8	75 410 264	41 973 656
Sum opptjent egenkapital		75 410 264	41 973 656
Sum egenkapital		75 510 264	42 073 656
Gjeld			
Langsiktig gjeld			
Utsatt skatt	7		257 239
Sum avsetninger for forpliktelser			257 239
Annen langsiktig gjeld			
Gjeld til kredittinstitusjoner	12		
Øvrig langsiktig gjeld	12		
Sum langsiktig gjeld		0	257 239
Kortsiktig gjeld			
Leverandørgjeld			763 040
Betalbar skatt	7	3 391 914	
Skyldig offentlige avgifter		4 009 696	1 310 973
Annen kortsiktig gjeld		170 506 991	249 078 079
Sum kortsiktig gjeld		177 908 601	251 152 092
Sum gjeld		177 908 601	251 409 331
SUM EGENKAPITAL OG GJELD		253 418 864	293 482 987



Brønnøysundregistrene

ÅRSREGNSKAP FOR REGNSKAPSÅRET 2023 - GENERELL INFORMASJON

Journalnummer: 2024 640592

Enheten

Organisasjonsnummer: 982 031 834
Organisasjonsform: Aksjeselskap
Foretaksnavn: LIVE NATION NORWAY AS
Forretningsadresse: Fred. Olsens gate 1
0152 OSLO

Regnskapsår

Årsregnskapets periode: 01.01.2023 - 31.12.2023

Konsern

Morselskap i konsern: Ja
Konsernregnskap lagt ved: Nei

Regnskapsregler

Regler for små foretak benyttet: Nei
Benyttet ved utarbeidelsen av
årsregnskapet til selskapet: Regnskapslovens alminnelige regler

Årsregnskapet fastsatt av kompetent organ

Bekreftet av representant for selskapet: Morten Valestrand
Dato for fastsettelse av årsregnskapet: 24.06.2024

Grunnlag for avgivelse

År 2023: Årsregnskap er elektronisk innlevert.
År 2022: Tall er hentet fra elektronisk innlevert årsregnskap fra 2023.

Det er ikke krav til at årsregnskapet m.v. som sendes til Regnskapsregisteret er undertegnet. Kontrollen på at dette er utført ligger hos revisor/enhetens øverste organ. Sikkerheten ivaretas ved at innsender har rolle/rettighet for innsending av årsregnskapet via Altinn, og ved at det bekreftes at årsregnskapet er fastsatt av kompetent organ.

Brønnøysundregistrene, 17.07.2024



Organisasjonsnr: 982 031 834
LIVE NATION NORWAY AS

RESULTATREGNSKAP

Beløp i: NOK	Note	2023	2022
RESULTATREGNSKAP			
Inntekter			
Salgsinntekt	2	583 300 379	447 579 082
Annen driftsinntekt	2		5 974 400
Sum inntekter		583 300 379	453 553 482
Kostnader			
Varekostnad		504 868 044	389 545 111
Lønnskostnad	3, 4	48 636 846	41 037 654
Avskrivning på varige driftsmidler	5	1 461 540	316 275
Annen driftskostnad	3	24 174 646	13 560 667
Sum kostnader		579 141 076	444 459 706
Driftsresultat		4 159 302	9 093 776
Finansinntekter og finanskostnader			
Annen finansinntekt	6	31 445 542	15 468 731
Sum finansinntekter		31 445 542	15 468 731
Nedskrivning av andre finansielle anleggsmidler	6		
Rentekostnad til foretak i samme konsern	6		
Annen rentekostnad			13 004
Annen finanskostnad	6		
Sum finanskostnader			13 004
Netto finans		31 445 542	15 455 727
Ordinært resultat før skattekostnad		35 604 844	24 549 503
Skattekostnad på resultat	7	2 168 237	3 265 065
Ordinært resultat etter skattekostnad		33 436 607	21 284 438
Årsresultat		33 436 607	21 284 438
Årsresultat etter minoritetsinteresser		33 436 607	21 284 438
Totalresultat		33 436 607	21 284 438
Overføringer og disponeringer			
Overført annen egenkapital	8	33 436 607	21 284 438
Sum overføringer og disponeringer		33 436 607	21 284 438





Organisasjonsnr: 982 031 834
LIVE NATION NORWAY AS

BALANSE

Beløp i: NOK	Note	2023	2022
--------------	------	------	------

BALANSE - EIENDELER

Anleggsmidler

Immaterielle eiendeler

Utsatt skattefordel	7	966 438	
Sum immaterielle eiendeler		966 438	

Varige driftsmidler

Driftsløsøre, inventar, kontormaskiner og lignende	5	9 172 756	10 634 296
Sum varige driftsmidler		9 172 756	10 634 296

Finansielle anleggsmidler

Investering i datterselskap	9, 10	37 391 293	37 391 293
Lån til foretak i samme konsern	11	24 731 382	23 324 495
Andre fordringer	4, 12	8 964 682	6 958 053
Sum finansielle anleggsmidler		71 087 357	67 673 841

Sum anleggsmidler		81 226 552	78 308 137
--------------------------	--	-------------------	-------------------

Omløpsmidler

Varer

Fordringer

Kundefordringer	6	29 654 780	23 019 323
Andre fordringer	11, 12	27 341 525	35 809 310
Sum fordringer		56 996 305	58 828 634

Bankinnskudd, kontanter og lignende

Kontanter og bankbeholdning		115 196 008	156 346 215
Sum bankinnskudd, kontanter og lignende		115 196 008	156 346 215

Sum omløpsmidler		172 192 312	215 174 849
-------------------------	--	--------------------	--------------------

SUM EIENDELER		253 418 864	293 482 987
----------------------	--	--------------------	--------------------

BALANSE - EGENKAPITAL OG GJELD

Egenkapital

Innskutt egenkapital

Aksjekapital	8	100 000	100 000
Sum innskutt egenkapital		100 000	100 000

Opptjent egenkapital



Annen egenkapital	8	75 410 264	41 973 656
Sum opptjent egenkapital		75 410 264	41 973 656
Sum egenkapital		75 510 264	42 073 656
Gjeld			
Langsiktig gjeld			
Utsatt skatt	7		257 239
Sum avsetninger for forpliktelser			257 239
Annen langsiktig gjeld			
Gjeld til kredittinstitusjoner	12		
Øvrig langsiktig gjeld	12		
Sum langsiktig gjeld		0	257 239
Kortsiktig gjeld			
Leverandørgjeld			763 040
Betalbar skatt	7	3 391 914	
Skyldig offentlige avgifter		4 009 696	1 310 973
Annen kortsiktig gjeld		170 506 991	249 078 079
Sum kortsiktig gjeld		177 908 601	251 152 092
Sum gjeld		177 908 601	251 409 331
SUM EGENKAPITAL OG GJELD		253 418 864	293 482 987



Organisasjonsnr: 982 031 834
LIVE NATION NORWAY AS

NOTEOPPLYSNINGER - SELSKAP - alle poster oppgitt i hele tall

Note
2

Antall årsverk i regnskapsåret
24.00

<u>Sum</u>	<u>Beløp</u>
<u>Balanseført verdi 31.12.</u>	<u>Varige driftsmidler Immaterielle eiend.</u>

Konsernregnskap

Morselskapet sitt navn

Forretningskontor for morselskapet

Begrunnelse for at datterselskap er utelatt fra konsolideringen

<u>Samlet beløp - tilknyttet selskap</u>	<u>Årets</u>	<u>Fjorårets</u>
--	--------------	------------------

<u>Samlet beløp - foretak i samme konsern</u>	<u>Årets</u>	<u>Fjorårets</u>
---	--------------	------------------

<u>Samlet beløp - foretak i samme konsern</u>	<u>Årets</u>	<u>Fjorårets</u>
---	--------------	------------------

<u>Samlet beløp - felles kontrollert virksomhet</u>	<u>Årets</u>	<u>Fjorårets</u>
---	--------------	------------------

<u>Pantstillelse</u>	<u>Beløp</u>
----------------------	--------------

<u>Beholdning av egne aksjer</u>	<u>Antall</u>	<u>Pålydende</u>	<u>Andel av aksjek.</u>
----------------------------------	---------------	------------------	-------------------------



Statsautoriserte revisorer
Ernst & Young AS
Dr. Hansteinsgate 13, 3044 Drammen
Postboks 560, Brakerøya, 3002 Drammen

Foretaksregisteret: NO 976 389 387 MVA
Tlf: +47 24 00 24 00
www.ey.no
Medlemmer av Den norske Revisorforening

UAVHENGIG REVISORS BERETNING

Til generalforsamlingen i Live Nation Norway AS

Konklusjon

Vi har revidert årsregnskapet for Live Nation Norway AS som består av balanse per 31. desember 2023, resultatregnskap og kontantstrømoppstilling for regnskapsåret avsluttet per denne datoen og noter til årsregnskapet, herunder et sammendrag av viktige regnskapsprinsipper.

Etter vår mening oppfylder årsregnskapet gjeldende lovkrav og gir et rettviseende bilde av selskapets finansielle stilling per 31. desember 2023 og av dets resultater og kontantstrømmer for regnskapsåret avsluttet per denne datoen i samsvar med regnskapslovens regler og god regnskapsskikk i Norge.

Grunnlag for konklusjon

Vi har gjennomført revisjonen i samsvar med International Standards on Auditing (ISA-ene). Våre oppgaver og plikter i henhold til disse standardene er beskrevet nedenfor under *Revisors oppgaver og plikter ved revisjonen av årsregnskapet*. Vi er uavhengige av selskapet i samsvar med kravene i relevante lover og forskrifter i Norge og *International Code of Ethics for Professional Accountants* (inkludert internasjonale uavhengighetsstandarder) utstedt av International Ethics Standards Board for Accountants (IESBA-reglene), og vi har overholdt våre øvrige etiske forpliktelser i samsvar med disse kravene. Innhentet revisjonsbevis er etter vår vurdering tilstrekkelig og hensiktsmessig som grunnlag for vår konklusjon.

Øvrig informasjon

Øvrig informasjon omfatter informasjon i selskapets årsrapport bortsett fra årsregnskapet og den tilhørende revisjonsberetningen. Styret og daglig leder (ledelsen) er ansvarlig for den øvrige informasjonen. Vår konklusjon om revisjonen av årsregnskapet dekker ikke den øvrige informasjonen, og vi attesterer ikke den øvrige informasjonen.

I forbindelse med revisjonen av årsregnskapet er det vår oppgave å lese den øvrige informasjonen med det formål å vurdere om årsberetningen inneholder de opplysninger som skal gis i henhold til gjeldende lovkrav og hvorvidt det foreligger vesentlig inkonsistens mellom den øvrige informasjonen og årsregnskapet eller kunnskap vi har opparbeidet oss under revisjonen, eller hvorvidt den tilsynelatende inneholder vesentlig feilinformasjon. Dersom vi konkluderer med at den øvrige informasjonen inneholder vesentlig feilinformasjon eller ikke inneholder de opplysninger som skal gis i henhold til gjeldende lovkrav, er vi pålagt å rapportere det.

Vi har ingenting å rapportere i så henseende, og vi mener at årsberetningen er konsistent med årsregnskapet og inneholder de opplysninger som skal gis i henhold til gjeldende lovkrav.

Ledelsens ansvar for årsregnskapet

Styret og daglig leder (ledelsen) er ansvarlige for å utarbeide årsregnskapet og for at det gir et rettviseende bilde i samsvar med regnskapslovens regler og god regnskapsskikk i Norge. Ledelsen er også ansvarlig for slik intern kontroll som den finner nødvendig for å kunne utarbeide et årsregnskap som ikke inneholder vesentlig feilinformasjon, verken som følge av misligheter eller feil.

Ved utarbeidelsen av årsregnskapet må ledelsen ta standpunkt til selskapets evne til fortsatt drift og opplyse om forhold av betydning for fortsatt drift. Forutsetningen om fortsatt drift skal legges til grunn for årsregnskapet med mindre ledelsen enten har til hensikt å avvikle selskapet eller virksomheten, eller ikke har noe annet realistisk alternativ.



Building a better
working world

Revisors oppgaver og plikter ved revisjonen av årsregnskapet

Vårt mål er å oppnå betryggende sikkerhet for at årsregnskapet som helhet ikke inneholder vesentlig feilinformasjon, verken som følge av misligheter eller feil, og å avgi en revisjonsberetning som inneholder vår konklusjon. Betryggende sikkerhet er en høy grad av sikkerhet, men ingen garanti for at en revisjon utført i samsvar med ISA-ene, alltid vil avdekke vesentlig feilinformasjon. Feilinformasjon kan skyldes misligheter eller feil og er å anse som vesentlig dersom den enkeltvis eller samlet med rimelighet kan forventes å påvirke de økonomiske beslutningene som brukerne foretar på grunnlag av årsregnskapet.

Som del av en revisjon i samsvar med ISA-ene, utøver vi profesjonelt skjønn og utviser profesjonell skepsis gjennom hele revisjonen. I tillegg:

- identifiserer og vurderer vi risikoen for vesentlig feilinformasjon i årsregnskapet, enten det skyldes misligheter eller feil. Vi utformer og gjennomfører revisjonshandlinger for å håndtere slike risikoen, og innhenter revisjonsbevis som er tilstrekkelig og hensiktsmessig som grunnlag for vår konklusjon. Risikoen for at vesentlig feilinformasjon som følge av misligheter ikke blir avdekket, er høyere enn for feilinformasjon som skyldes feil, siden misligheter kan innebære samarbeid, forfalskning, bevisste utelatelser, uriktige fremstillinger eller overstyring av intern kontroll.
- opparbeider vi oss en forståelse av den interne kontrollen som er relevant for revisjonen, for å utforme revisjonshandlinger som er hensiktsmessige etter omstendighetene, men ikke for å gi uttrykk for en mening om effektiviteten av selskapets interne kontroll.
- evaluerer vi om de anvendte regnskapsprinsippene er hensiktsmessige og om regnskapsestimater og tilhørende noteopplysninger utarbeidet av ledelsen er rimelige.
- konkluderer vi på om ledelsens bruk av fortsatt drift-forutsetningen er hensiktsmessig, og, basert på innhentede revisjonsbevis, hvorvidt det foreligger vesentlig usikkerhet knyttet til hendelser eller forhold som kan skape betydelig tvil om selskapets evne til fortsatt drift. Dersom vi konkluderer med at det eksisterer vesentlig usikkerhet, kreves det at vi i revisjonsberetningen henleder oppmerksomheten på tilleggsopplysningene i årsregnskapet, eller, dersom slike tilleggsopplysninger ikke er tilstrekkelige, at vi modifiserer vår konklusjon. Våre konklusjoner er basert på revisjonsbevis innhentet frem til datoen for revisjonsberetningen. Etterfølgende hendelser eller forhold kan imidlertid medføre at selskapet ikke kan fortsette driften.
- evaluerer vi den samlede presentasjonen, strukturen og innholdet i årsregnskapet, inkludert tilleggsopplysningene, og hvorvidt årsregnskapet gir uttrykk for de underliggende transaksjonene og hendelsene på en måte som gir et rettviseende bilde.

Vi kommuniserer med styret blant annet om det planlagte omfanget av og tidspunktet for revisjonsarbeidet og eventuelle vesentlige funn i revisjonen, herunder vesentlige svakheter i den interne kontrollen som vi avdekker gjennom revisjonen.

Drammen, 3. juli 2024
ERNST & YOUNG AS

Revisjonsberetningen er signert elektronisk

Thomas Karlsen
statsautorisert revisor



PENNEO

Signaturene i dette dokumentet er juridisk bindende. Dokument signert med "Penneo™ - sikker digital signatur". De signerende parter sin identitet er registrert, og er listet nedenfor.

"Med min signatur bekrefter jeg alle datoer og innholdet i dette dokument."

Karlsen, Thomas

Statsautorisert revisor

På vegne av: Ernst & Young AS

Serienummer: no_bankid:9578-5997-4-399064

IP: 147.161.xxx.xxx

2024-07-03 21:42:35 UTC



Penneo DokumentID: 165F2-Y18EM-6GNJU-YSEH5-EGYWU-PFTTT

Dokumentet er signert digitalt, med **Penneo.com**. Alle digitale signatur-data i dokumentet er sikret og validert av den datamaskin-utregnede hash-verdien av det opprinnelige dokument. Dokumentet er låst og tids-stemplet med et sertifikat fra en betrodd tredjepart. All kryptografisk bevis er integrert i denne PDF, for fremtidig validering (hvis nødvendig).

Hvordan bekrefter at dette dokumentet er originalen?

Dokumentet er beskyttet av ett Adobe CDS sertifikat. Når du åpner dokumentet i

Adobe Reader, skal du kunne se at dokumentet er sertifisert av **Penneo e-signature service <penneo@penneo.com>**. Dette garanterer at innholdet i dokumentet ikke har blitt endret.

Det er lett å kontrollere de kryptografiske beviser som er lokalisert inne i dokumentet, med Penneo validator - <https://penneo.com/validator>



Årsregnskap
Live Nation Norway AS
2023



LIVE NATION NORWAY AS

982 031 834

RESULTATREGNSKAP FOR PERIODEN 1. JANUAR TIL 31.DESEMBER

	Note	2023	2022
Driftsinntekter			
Salgsinntekt	2	583 300 379	447 579 082
Annen driftsinntekt	2	0	5 974 400
<i>Sum salgsinntekt</i>		583 300 379	453 553 482
Driftskostnader			
Varekostnad		504 868 044	389 545 111
Lønnskostnad	3, 4	48 636 846	41 037 654
Avskrivning på varige driftsmidler	5	1 461 540	316 275
Annen driftskostnad	3	24 174 646	13 560 667
<i>Sum driftskostnader</i>		579 141 076	444 459 706
<i>Driftsresultat</i>		4 159 302	9 093 776
Finansinntekter og finanskostnader			
Annen finansinntekt	6	31 445 542	15 468 731
Annen rentekostnad		0	13 004
<i>Resultat av finansposter</i>		31 445 542	15 455 727
<i>Resultat før skattekostnad</i>		35 604 844	24 549 503
Skattekostnad på resultat	7	2 168 237	3 265 065
<i>Årsresultat</i>		33 436 607	21 284 438
Overføringer			
Overført annen egenkapital	8	33 436 607	21 284 438

Side 2



LIVE NATION NORWAY AS

982 031 834

BALANSE PR. 31. DESEMBER

	Note	2023	2022
Eiendeler			
Anleggsmidler			
Immaterielle eiendeler			
Utsatt skattefordel	7	966 438	0
Varige driftsmidler			
Driftsløsøre, inventar, kontormaskiner og lignende	5	9 172 756	10 634 296
Finansielle anleggsmidler			
Investeringer i datterselskap	9, 10	37 391 293	37 391 293
Lån til foretak i samme konsern	11	24 731 382	23 324 495
Andre fordringer	4, 12	8 964 682	6 958 053
<i>Sum finansielle anleggsmidler</i>		71 087 357	67 673 841
<i>Sum anleggsmidler</i>		81 226 552	78 308 137
Omløpsmidler			
Fordringer			
Kundefordringer	6	29 654 780	23 019 323
Andre fordringer	11, 12	27 341 525	35 809 310
<i>Sum fordringer</i>		56 996 305	58 828 634
Kontanter og bankbeholdning		115 196 008	156 346 215
<i>Sum omløpsmidler</i>		172 192 312	215 174 849
Sum eiendeler		253 418 864	293 482 987

Side 3



LIVE NATION NORWAY AS

982 031 834

BALANSE PR. 31. DESEMBER

	Note	2023	2022
Egenkapital og gjeld			
Egenkapital			
Innskutt egenkapital			
Aksjekapital	8	100 000	100 000
Opptjent egenkapital			
Annen egenkapital	8	75 410 264	41 973 656
Sum egenkapital		75 510 264	42 073 656
Gjeld			
Avsetninger for forpliktelser			
Utsatt skatt	7	0	257 239
Kortsiktig gjeld			
Leverandørgjeld		0	763 040
Betalbar skatt	7	3 391 914	0
Skyldig offentlige avgifter		4 009 696	1 310 973
Annen kortsiktig gjeld		170 506 991	249 078 079
Sum kortsiktig gjeld		177 908 601	251 152 092
Sum gjeld		177 908 601	251 409 331
Sum egenkapital og gjeld		253 418 864	293 482 987

Paul Gordon Antonio
styreleder

Oslo, 24.06.2024

Rune Lem (Jun.28, 2024 16:42 GMT+2)

Rune Lem
styremedlem

Thomas Olov Johansson
styremedlem

Morten Valestrand
daglig leder

Martin Paul Olav Nielsen
daglig leder

Side 4



INDIREKTE KONTANTSTRØM

LIVE NATION NORWAY AS

	Note	2023	2022
Kontantstrømmer fra operasjonelle aktiviteter			
Resultat før skattekostnad		35 604 844	24 549 503
Ordinære avskrivninger	5	1 461 540	316 275
Endring i kundefordringer		7 910 965	-41 738 567
Endring i leverandørgjeld		2 517 135	-1 536 885
Forskj. kostnadsført pensjon og inn-/utbet. i pensjonsordn.	4	1 023 549	567 746
Endring i andre tidsavgrensningsposter		-89 668 240	39 261 062
<i>Netto kontantstrøm fra operasjonelle aktiviteter</i>		<i>-41 150 207</i>	<i>21 419 134</i>
Kontantstrømmer fra investeringsaktiviteter			
Utbetalinger ved kjøp av varige driftsmidler		0	10 560 246
<i>Netto kontantstrøm fra investeringsaktiviteter</i>		<i>0</i>	<i>-10 560 246</i>
Netto endring i kontanter og kontantekvivalenter		-41 150 207	10 858 888
Beh. av kont. og kontantekvivalenter ved per. begynnelse		156 346 215	145 487 326
<i>Beh. av kont. og kontantekvivalenter ved per. slutt</i>		<i>115 196 008</i>	<i>156 346 215</i>



1. Regnskapsprinsipper

Innledning

Årsregnskapet er satt opp i samsvar med regnskapslovens bestemmelser og god regnskapsskikk..

Konsolidering

Etter unntaksbestemmelsene i regnskapsloven §3-7 utarbeides det ikke konsernregnskap for Live Nation Norway AS-gruppen ettersom selskapets morselskap, Live Nation Entertainment Inc, utarbeider konsernregnskap i USA. Konsernregnskap kan fås på <http://investors.livenationentertainment.com>.

Inntektsføring

Inntektsføring skjer på konsertdagen. Andelen av salgsinntekter som knytter seg til fremtidige konserter balanseføres som *annen kortsiktig gjeld*, og inntektsføres ved gjennomføring av konsert. I den grad det selges varer så følger dette samme prinsipp. Leveringsstidspunktet vil i all hovedsak være konsertdato.

Skatt

Skattekostnaden i resultatregnskapet omfatter både periodens betalbare skatt og endring i utsatt skatt. Utsatt skatt er beregnet med 22 % på grunnlag av de midlertidige forskjeller som eksisterer mellom regnskapsmessige og skattemessige verdier, samt ligningsmessig underskudd til fremføring ved utgangen av regnskapsåret. Skatteøkende og skattereduserende midlertidige forskjeller som reverserer eller kan reverseres i samme periode er utlignet og nettoført. Netto utsatt skattefordel balanseføres i den grad det er sannsynlig at denne kan bli utnyttet.

Klassifisering og vurdering av anleggsmidler

Anleggsmidler omfatter eiendeler bestemt til varig eie og bruk. Anleggsmidler er vurdert til anskaffelseskost, fratrukket avskrivninger og nedskrivninger. Langsiktig gjeld balanseføres til nominelt beløp på transaksjonstidspunktet.

Varige driftsmidler balanseføres og avskrives over driftsmidlets økonomiske levetid. Vesentlige driftsmidler som består av flere betydelige komponenter med ulik levetid er dekomponert med ulik avskrivningstid for de ulike komponentene. Direkte vedlikehold av driftsmidler kostnadsføres løpende under driftskostnader, mens påkostninger eller forbedringer tillegges driftsmidlets kostpris og avskrives i takt med driftsmidlet. Varige driftsmidler nedskrives til gjenvinnbart beløp ved verdifall som forventes ikke å være forbigående. Gjenvinnbart beløp er det høyeste av netto salgsverdi og verdi i bruk. Verdi i bruk er nåverdi av fremtidige kontantstrømmer knyttet til eiendelen. Nedskrivningen reverseres når grunnlaget for nedskrivningen ikke lenger er til stede.

Datterselskap og tilknyttet selskap

Datterselskap og tilknyttede selskaper vurderes etter kostmetoden i selskapsregnskapet. Investeringen er vurdert til anskaffelseskost for aksjene med mindre nedskrivning har vært nødvendig. Det foretas nedskrivning til virkelig verdi når verdifall skyldes årsaker som ikke kan forventes å være forbigående og det må anses nødvendig etter god regnskapsskikk. Nedskrivninger reverseres når grunnlaget for nedskrivning ikke lenger er til stede.

Utbytte, konsernbidrag og andre utdelinger fra datterselskap er inntektsført samme år som det er avsatt i givers regnskap. Overstiger utbytte / konsernbidraget andelen av opptjent resultat etter anskaffelsestidspunktet, representerer den overskytende del tilbakebetaling av investert kapital, og utdelingene er fratrukket investeringens verdi i balansen til morselskapet.

Pensjoner - Ytelsesordning

Pensjonsforpliktelser finansiert over driften (ytelsesbaserte pensjonsordninger) vurderes til nåverdien av de fremtidige pensjonsytelser som regnskapsmessig anses opptjent på balansedagen. Pensjonsmidler vurderes til virkelig verdi. Pensjonsordninger finansiert via sikrede ordninger er ikke balanseført. Pensjonspremien anses i disse tilfeller som pensjonskostnad og klassifiseres sammen med lønnskostnader.

Pensjonskostnader og pensjonsforpliktelser beregnes etter lineær opptjening, basert på forutsetninger om diskonteringsrente, fremtidig regulering av lønn, pensjoner og ytelser fra folketrygden, fremtidig avkastning på pensjonsmidler samt aktuarmessige forutsetninger om dødelighet, frivillig avgang, osv. Ved estimatavvik anvendes en korridorløsning. Estimataavvik som overstiger 10% av det høyeste av forpliktelse og verdier amortiseres over gjennomsnittlig opptjeningsstid. Pensjonsmidler er vurdert til virkelig verdi og fratrukket i netto pensjonsforpliktelser i balansen.

Ved regnskapsføring av pensjon er lineær opptjeningsprofil og forventet sluttlønn som opptjeningsgrunnlag lagt til grunn.

Kontantstrømoppstilling

Kontantstrømoppstillingen er utarbeidet etter den indirekte metoden. Kontanter og kontantekvivalenter omfatter kontanter og bankinnskudd.



2. Salgsinntekter

<i>Pr. virksomhetsområde / geografisk marked</i>	2023	2022
Arrangementsrelaterte inntekter / Norge	555 603 048	420 052 041
Øvrige inntekter / Norge	27 697 331	33 501 442
Sum	583 300 379	453 553 482

3. Lønnskostnader, antall ansatte, godtgjørelser m.m.

Lønnskostnader	2023	2022
Lønn mv.	38 412 628	33 774 775
Arbeidsgiveravgift	6 371 421	3 898 447
Pensjonskostnader	3 385 569	3 248 345
Andre ytelser	467 228	116 088
Sum	48 636 846	41 037 654

Gjennomsnittlig antall årsverk i regnskapsåret har vært 24.

Selskapet er pliktig til å etablere tjenstepensjon for de ansatte etter Lov om obligatorisk tjenstepensjon. Ordningen oppfyller lovkravene.

Totale godtgjørelser til styret og daglig leder(e) i Live Nation Norway AS beløper seg til henholdsvis 6 553 766 og 11 088 548.

Revisor

Kostnadsført honorar til revisor fordeler seg som følger (beløper ink. mva):

	2023
Lovpålagt revisjon	346 750
Annen bistand	20 900
Sum	367 650

4. Pensjon

Selskapet har en ytelsesbasert pensjonsordning som omfatter i alt 30 personer. Ordningene gir rett til definerte fremtidige ytelser. Disse er i hovedsak avhengig av antall opptjeningsår, lønnsnivå ved oppnådd pensjonsalder og størrelsen på ytelsene fra folketrygden. Forpliktelsen er dekket gjennom et forsikringsselskap. Forpliktelsen er ikke balanseført i henhold til unntaksreglene for små foretak. Den årlige pensjonspremien regnskapsføres som årets pensjonskostnad. Selskapets pensjonsordning oppfyller lovens krav til obligatorisk tjenstepensjon for de ansatte.

	2023
Nåverdi av årets pensjonsopptjening	1 724 150
Rentekostnad av pensjonsforpliktelsen	992 529
Årets resultatføring av estimatavvik	1 516 821
Avkastning på pensjonsmidler	-1 446 913
Administrasjonskostnader	429 805
Resultatført pensjonskostnad (før AGA)	3 216 392

	2023
Opptjente pensjonsforpliktelser pr 01.01	31 282 111
Beregnet effekt av fremtidig lønnsregulering	1 160 944
Beregnete pensjonsforpliktelser pr 31.12	32 443 055
Pensjonsmidler (markedsverdi) pr 31.12	27 858 148



Ikke resultatført virkning av estimatavvik	-11 165 884
Arbeidsgiveravgift	646 472
Pensjonsmidler / overfinansiering	-5 934 505

Økonomiske forutsetninger:

Diskonteringsrente	3,70 %
Forventet avkastning på fondsmidler	5,40 %
Årlig forventet lønnsvekst	3,75 %
Årlig forventet vekst i løpende pensjoner	2,40 %
Årlig forventet G-regulering	3,50 %
Årlig forventet avgang	2,00 %

De aktuarmessige forutsetningene er basert på vanlige benyttede forutsetninger innen forsikring når det gjelder demografiske faktorer og avgang.

5. Varige driftsmidler

	Kontormaskiner, inventar o.l.
Anskaffelseskost pr 01.01	13 219 546
Anskaffelseskost 31.12	13 219 546
Akkumulerte avskrivninger 31.12	4 046 790
Bokført verdi pr. 31.12	9 172 756
Årets avskrivninger	1 461 540
Økonomisk levetid	3-10 år
Driftsmidlene avskrives lineært over den økonomiske levetiden.	

6. Poster som er slått sammen i regnskapet

Finansinntekter	2023
Renteinntekt fra foretak i samme konsern	1 406 887
Mottatt utbytte	26 660 692
Annen renteinntekt	2 900 188
Annen finansinntekt (agio)	477 775
Sum finansinntekter	31 445 542

Kundefordringer	2023
Pålydende kundefordringer	33 888 347
Avsetning for tap	-4 233 567
Sum kundefordringer	29 654 780



7. Skatt

Årets skattekostnad fordeler seg på:	2023	2022
Betalbar skatt	3 391 914	0
Endring i utsatt skatt (+) / skattefordel (-)	-1 223 677	3 265 065
Sum skattekostnad	2 168 237	3 265 065

Beregning av årets skattegrunnlag:	2023	2022
Resultat før skatt	35 604 844	24 549 503
Permanente forskjeller	-25 749 220	-9 708 298
Endring i midlertidige forskjeller	6 786 994	-4 894 456
Årets skattegrunnlag	16 642 618	9 946 749
Anvendt / overført underskudd til fremføring	-1 224 825	-9 946 749
Årets skattegrunnlag	15 417 793	0

Oversikt over midlertidige forskjeller:	Endring	2023	2022
Fordringer	-1 390 034	-4 233 567	-5 623 601
Anleggsmidler	-379 361	1 906 161	1 526 799
Avsetning etter god regnskapsskikk	7 532 840	-8 000 000	-467 160
Pensjoner	1 023 549	5 934 504	6 958 053
Sum	6 786 994	-4 392 901	2 394 092

Underskudd til fremføring	-1 224 825	0	-1 224 825
Sum	5 562 169	-4 392 901	1 169 267

Bokført utsatt skatt (+) /- skattefordel(-), 22 %	1 223 677	-966 438	257 239
---	-----------	----------	---------

Forklaring til hvorfor årets skattekostnad ikke utgjør 22 % av resultat før skatt:

	2023	2022
Resultat før skatt (22 %)	7 833 066	5 400 891
Permanente forskjeller (22 %)	-5 664 828	-2 135 825
Beregnet skattekostnad	2 168 237	3 265 065

8. Egenkapital

	Aksjekapital	Annen egenkapital	Sum
Egenkapital 01.01.2023	100 000	41 973 656	42 073 656
Årets resultat		33 436 607	33 436 607
Egenkapital pr. 31.12.2023	100 000	75 410 264	75 510 264

Aksjekapitalen i Live Nation Norway AS består av 100 aksjer med pålydende NOK 1.000.
Alle aksjene eies av det svenske selskapet Live Nation Nordic AB, og det finnes bare en aksjeklasse.



9. Datterselskap, tilknyttet selskap mv.

Selskap	Ervervet	Kontor	Eierandel	Bokført verdi
TimeOut Agency & Concerts AS	30-06-2012	Oslo	80%	15 945 578
Event og Media AS	18-10-2013	Oslo	100%	30 000
Tons of Rock Festival AS	18-02-2019	Oslo	51%	2 897 932
Luger Norway AS	13-01-2020	Oslo	100%	30 000
Bergen Live AS	27-02-2020	Bergen	51%	15 272 483
ACT Agency AS	08-10-2021	Oslo	51%	15 300
Kadetten Festival AS (jf. note 10)	29-11-2021	Oslo	51%	3 200 000
Sum				37 391 293

10. Tvister og krav

Live Nation Norway AS har en uenighet med de øvrige aksjonærene i Kadetten Festival AS om rekapitalisering av selskapet. Vi mener vi har en god sak og dette forholdet er tilstrekkelig reflektert i årsregnskapet.

11. Transaksjoner og mellomværender med selskap i samme konsern

Transaksjoner - inntekter	2023
Billettservice AS	262 502 382
Live Nation Sweden AB	1 268 143
Live Nation (Music) UK ltd	7 278 003
TimeOut Agency & Concerts AS	633 459
Tons Of Rock Festival AS	1 597 500
Live Nation Worldwide Inc.	2 366 388
Bergen Live AS	8 791 591
Live Nation Luxembourg Holdco 2 Sarl **	633 590
Live Nation International Holdings BV **	773 297
Sum	285 844 353

Transaksjoner - kostnader	2023
Billettservice AS	6 732 767
Live Nation Sweden AB	9 339 426
Live Nation (Music) UK ltd	4 891 514
TimeOut Agency & Concerts AS	10 048 884
Luger Norway AS *	-2 280 889
Event og Media AS	433 844
Bergen Live AS *	-55 420 197
ACT Agency AS	3 575 979
Tons Of Rock Festival AS *	-45 365 627
Øvrige	37 401
Sum	-68 006 898

* Bokført som kostnadsreduksjon.

Mellomværende pr 31.12.2023	Langsiktig lån	Fordringer
Live Nation Luxembourg Holdco 2 Sarl	11 368 748	
Live Nation International Holdings BV	13 362 634	
Kadetten Festival AS		10 380 622
Bergen Live AS		3 192 482
Tons of Rock Festival AS		1 020 787
Øvrige		76 466
Sum	24 731 382	14 670 357

** Langsiktige lån inkluderer akkumulerte renteinntekter.



12. Langsiktige fordringer- og gjeld

	2023
Fordringer som forfaller senere enn ett år etter regnskapsårets slutt.	3 030 178
Gjeld som forfaller senere enn fem år etter regnskapsårets slutt.	0














Live Nation Norway AS 19.06.24 copy

Final Audit Report

2024-06-28


Created:	2024-06-28
By:	Morten Valestrand (morten@livenation.no)
Status:	Signed
Transaction ID:	CBJCHBCAABAATph0-7PjSqtnYk3DpR_sBhLLYlqxyr8


"Live Nation Norway AS 19.06.24 copy" History


-  Document created by Morten Valestrand (morten@livenation.no)
2024-06-28 - 1:59:56 PM GMT
-  Document emailed to Thomas Johansson (thomas.johansson@livenation.se) for signature
2024-06-28 - 2:00:00 PM GMT
-  Document emailed to Rune Lem (rune@livenation.no) for signature
2024-06-28 - 2:00:00 PM GMT
-  Document emailed to Martin Nielsen (martin@livenation.no) for signature
2024-06-28 - 2:00:01 PM GMT
-  Document emailed to Morten Valestrand (morten@livenation.no) for signature
2024-06-28 - 2:00:01 PM GMT
-  Email viewed by Thomas Johansson (thomas.johansson@livenation.se)
2024-06-28 - 2:01:31 PM GMT
-  Email viewed by Martin Nielsen (martin@livenation.no)
2024-06-28 - 2:03:06 PM GMT
-  Document e-signed by Martin Nielsen (martin@livenation.no)
Signature Date: 2024-06-28 - 2:07:52 PM GMT - Time Source: server
-  Document e-signed by Thomas Johansson (thomas.johansson@livenation.se)
Signature Date: 2024-06-28 - 2:10:50 PM GMT - Time Source: server
-  Email viewed by Morten Valestrand (morten@livenation.no)
2024-06-28 - 2:14:11 PM GMT
-  Document e-signed by Morten Valestrand (morten@livenation.no)
Signature Date: 2024-06-28 - 2:14:21 PM GMT - Time Source: server





 Email viewed by Rune Lem (rune@livenation.no)
2024-06-28 - 2:42:23 PM GMT

 Document e-signed by Rune Lem (rune@livenation.no)
Signature Date: 2024-06-28 - 2:42:41 PM GMT - Time Source: server

 Agreement completed.
2024-06-28 - 2:42:41 PM GMT



Adobe Acrobat Sign



ÅRSBERETNING LIVE NATION NORWAY AS 2023

Virksomhetens art

Virksomhetens art består i all hovedsak av å arrangere konserter og festivaler i Norge, med tilhørende serverings- og partnervirksomhet. Virksomheten er lokalisert i Oslo.

Fortsatt drift

Årsregnskapet er avlagt under forutsetning om fortsatt drift. Styret bekrefter at forutsetningen om fortsatt drift er tilstede.

Fremtidig utvikling

Det er fremdeles god aktivitet i den norske konsertbransjen, der Live Nation har en sentral rolle. Selskapets finansielle og markedsmessige stilling er god og vi ser derfor lyst på den framtidige situasjonen til selskapet.

Resultat, finansiering og likviditet

Omsetningen i selskapet er økte fra 454 mill i 2022 til 583 mill i 2023. I samme periode økte årsresultatet fra 21,3 mill til 33,4 mill.

Selskapets kortsiktige gjeld utgjorde per 31.12.2023 100 % av samlet gjeld i selskapet. Beholdningen av omløpsmidler ansees tilstrekkelig til å betjene selskapets kortsiktige gjeld.

Totalkapitalen var ved utgangen av året 253 mill. sammenliknet med 293 mill. i 2022. Egenkapitalandelen per 31.12.2023 var på 29,8% sammenliknet med 14,3 % per 31.12.2022.

Netto kontantstrøm fra operasjonelle aktiviteter har gått fra 21,4 mill i 2022 til -41,2 mill. Reduksjonen skyldes endring i andre tidsavgrensningsposter. Det har ikke vært investerings- eller finansieringsaktiviteter i perioden.

Forsknings- og utviklingsaktiviteter

Selskapet har ingen forsknings- og utviklingsaktiviteter.

Arbeidsmiljø og personale

Ved årets utgang var det 27 ansatte i selskapet. Sykefraværet i selskapet utgjorde 0,21% av total tilgjengelig arbeidstid i selskapet.

Det har ikke forekommet eller blitt rapportert alvorlige arbeidsuhell eller ulykker i løpet av året, som har resultert i store skader eller personskader.

Arbeidsmiljøet betraktes som godt, og det vurderes løpende om tiltak til forbedringer er nødvendig.

Styreforsikring

Live Nation har tegnet forsikring for styret og daglige ledere, som dekker deres mulige ansvar overfor foretaket.



Likestilling

Selskapet har som mål å være en arbeidsplass der det råder full likestilling mellom kvinner og menn, og tar sikte på at det ikke forekommer forskjellsbehandling grunnet kjønn i saker som for eksempel lønn, avansement og rekruttering. Selskapets 27 ansatte var per 31.12.2023 fordelt på 12 kvinner og 15 menn.

Miljørapportering

Selskapets virksomhet forurenses ikke det ytre miljø.

Åpenhetsloven

Ansvarlig og bærekraftig drift, samt det å bidra positivt til samfunnet, er kjerneverdier for Live Nation Norway. Virksomheten følger OECD sine retningslinjer for ansvarlig næringsliv.

Vår overordnede tilnærming for å oppfylle vår forpliktelse til å respektere grunnleggende menneskerettigheter og anstendige arbeidsforhold, styres både gjennom intern policy og gjennom vår Code of Conduct for Suppliers. I tråd med åpenhetsloven, gjennomfører selskapet aktsomhetsvurderinger for egen virksomhet og leverandørkjede. Selskapet vil redegjøre for sine vurderinger på selskapets hjemmeside: www.livenation.no/apenhetsloven.

Finansiell risiko

Markedsrisiko

Selskapets markedsrisiko ansees for lav.

Kredittrisiko

Det er noe risiko for at motparter ikke har økonomisk evne til å oppfylle sine forpliktelser, men historisk sett har det vært lite tap på fordringer.

Likviditetsrisiko

Selskapet vurderer likviditeten i selskapet som god, og det er ikke besluttet å innføre tiltak som endrer likviditetsrisiko.

Styret foreslår følgende disponering av årsresultatet:

Overføring annen egenkapital	kr.	33 436 607
<hr/>		
Totalt disponert	kr.	33 436 607

Oslo, 24.06.2024

Paul Gordon Antonio
Styreleder

Rune Lem
Rune Lem (Jun 28, 2024 16:41 GMT+2)

Rune Lem
Styremedlem

Thomas Olov Johansson
Styremedlem

Martin Nielsen
Daglig leder

Morten Valestrand
Daglig leder











Styrets beretning Live Nation 2023 copy (003)

Final Audit Report

2024-06-28

Created:	2024-06-28
By:	Morten Valestrand (morten@livenation.no)
Status:	Signed
Transaction ID:	CBJCHBCAABAAUN2vBe4opJQhVoVayff3XR624_vAaj4K


"Styrets beretning Live Nation 2023 copy (003)" History


-  Document created by Morten Valestrand (morten@livenation.no)
2024-06-28 - 2:17:43 PM GMT
-  Document emailed to Thomas Johansson (thomas.johansson@livenation.se) for signature
2024-06-28 - 2:17:47 PM GMT
-  Document emailed to Rune Lem (rune@livenation.no) for signature
2024-06-28 - 2:17:47 PM GMT
-  Document emailed to Martin Nielsen (martin@livenation.no) for signature
2024-06-28 - 2:17:47 PM GMT
-  Document emailed to Morten Valestrand (morten@livenation.no) for signature
2024-06-28 - 2:17:47 PM GMT
-  Email viewed by Martin Nielsen (martin@livenation.no)
2024-06-28 - 2:18:11 PM GMT
-  Email viewed by Thomas Johansson (thomas.johansson@livenation.se)
2024-06-28 - 2:19:10 PM GMT
-  Document e-signed by Martin Nielsen (martin@livenation.no)
Signature Date: 2024-06-28 - 2:19:33 PM GMT - Time Source: server
-  Document e-signed by Thomas Johansson (thomas.johansson@livenation.se)
Signature Date: 2024-06-28 - 2:22:27 PM GMT - Time Source: server
-  Email viewed by Rune Lem (rune@livenation.no)
2024-06-28 - 2:40:59 PM GMT
-  Document e-signed by Rune Lem (rune@livenation.no)
Signature Date: 2024-06-28 - 2:41:54 PM GMT - Time Source: server




Adobe Acrobat Sign



 Email viewed by Morten Valestrand (morten@livenation.no)
2024-06-28 - 3:13:41 PM GMT

 Document e-signed by Morten Valestrand (morten@livenation.no)
Signature Date: 2024-06-28 - 3:13:50 PM GMT - Time Source: server

 Agreement completed.
2024-06-28 - 3:13:50 PM GMT

