



ÅRSREGNSKAPET FOR REGNSKAPSÅRET 2021 - GENERELL INFORMASJON

Enheten

Organisasjonsnummer:	996 957 810
Organisasjonsform:	Aksjeselskap
Foretaksnavn:	INFINITY SHIPBROKERS AS
Forretningsadresse:	Stortingsgata 14 0161 OSLO

Regnskapsår

Årsregnskapets periode:	01.01.2021 - 31.12.2021
-------------------------	-------------------------

Konsern

Mørselskap i konsern:	Ja
Konsernregnskap lagt ved:	Nei

Regnskapsregler

Regler for små foretak benyttet:	Ja
Benyttet ved utarbeidelsen av årsregnskapet til selskapet:	Regnskapslovens alminnelige regler

Årsregnskapet fastsatt av kompetent organ

Bekreftet av representant for selskapet:	STRØNO PREBEN HALLDOR
Dato for fastsettelse av årsregnskapet:	29.06.2022

Grunnlag for avgivelse

År 2021: Årsregnskapet er elektronisk innlevert
År 2020: Tall er hentet fra elektronisk innlevert årsregnskap fra 2021

Det er ikke krav til at årsregnskapet m.v. som sendes til Regnskapsregisteret er undertegnet. Kontrollen på at dette er utført ligger hos revisor/enhetens øverste organ. Sikkerheten ivaretas ved at innsender har rolle/rettighet for innsending av årsregnskapet via Altinn, og ved at det bekreftes at årsregnskapet er fastsatt av kompetent organ.

Brønnøysundregistrene, 22.06.2023





Resultatregnskap

Beløp i: NOK	Note	2021	2020
RESULTATREGNSKAP			
Inntekter			
Salgsinntekt		5 640 368	11 839 768
Annen driftsinntekt	3		
Sum inntekter		5 640 368	11 839 768
Kostnader			
Lønnskostnad	2	5 918 448	6 306 969
Avskrivning av driftsmidler og immaterielle eiendeler	4	17 575	17 575
Annen driftskostnad	2	1 418 875	1 662 359
Sum kostnader		7 354 898	7 986 903
Driftsresultat		-1 714 529	3 852 865
Finansinntekter og finanskostnader			
Annen renteinntekt			1 629
Annen finansinntekt		172 310	243 109
Sum finansinntekter		172 311	244 738
Annen rentekostnad		-673	1 430
Annen finanskostnad		134 303	390 971
Sum finanskostnader		133 631	392 401
Netto finans		38 680	-147 663
Ordinært resultat før skattekostnad		-1 675 850	3 705 202
Skattekostnad på ordinært resultat	7	-346 547	875 215
Ordinært resultat etter skattekostnad		-1 329 303	2 829 987
Årsresultat	6	-1 329 303	2 829 987
Årsresultat etter minoritetsinteresser		-1 329 303	2 829 987
Totalresultat		-1 329 303	2 829 987
Overføringer og disponeringer			



Resultatregnskap

Beløp i: NOK	Note	2021	2020
Avsatt til annen egenkapital		-1 329 303	2 829 987
Sum overføringer og disponeringer		-1 329 303	2 829 987



Balanse

Beløp i: NOK	Note	2021	2020
BALANSE - EIENDELER			
Anleggsmidler			
Immaterielle eiendeler			
Utsatt skattefordel	7	352 013	5 466
Sum immaterielle eiendeler		352 013	5 466
Varige driftsmidler			
Tomter, bygninger o.a. fast eiendom	4		
Maskiner og anlegg	4		
Skip og flytende installasjoner	4		
Driftsløsøre, inventar o.a. utstyr	4	271 648	289 223
Sum varige driftsmidler	4	271 648	289 223
Finansielle anleggsmidler			
Investering i datterselskap		150 000	150 000
Sum finansielle anleggsmidler		150 000	150 000
Sum anleggsmidler		773 661	444 689
Omløpsmidler			
Varer			
Fordringer			
Kundefordringer		453 164	751 394
Andre kortsiktige fordringer		125 158	111 332
Konsernfordringer			252 297
Sum fordringer		578 322	1 115 023
Bankinnskudd, kontanter og lignende			
Bankinnskudd, kontanter o.l.		854 769	3 514 852
Sum bankinnskudd, kontanter og lignende		854 769	3 514 852
Sum omløpsmidler		1 433 091	4 629 875
SUM EIENDELER		2 206 752	5 074 564



Balanse

Beløp i: NOK	Note	2021	2020
BALANSE - EGENKAPITAL OG GJELD			
Egenkapital			
Innskutt egenkapital			
Aksjekapital	5, 6	100 000	100 000
Beholdning av egne aksjer	5, 6		
Overkurs	6	11 000	11 000
Annen innskutt egenkapital	6		
Sum innskutt egenkapital		111 000	111 000
Opptjent egenkapital			
Fond for vurderingsforskjeller	6		
Annen egenkapital	6	1 100 686	2 829 988
Udekket tap	6		
Sum opptjent egenkapital		1 100 686	2 829 988
Sum egenkapital	6	1 211 686	2 940 988
Gjeld			
Langsiktig gjeld			
Utsatt skatt	7		
Annen langsiktig gjeld			
Sum langsiktig gjeld		0	0
Kortsiktig gjeld			
Leverandørgjeld		59 734	73 261
Betalbar skatt	7		874 157
Skyldig offentlige avgifter		409 618	481 271
Annen kortsiktig gjeld		525 714	704 887
Sum kortsiktig gjeld		995 066	2 133 576
Sum gjeld		995 066	2 133 576
SUM EGENKAPITAL OG GJELD		2 206 752	5 074 564



Brønnøysundregistrene

ÅRSREGNSKAP FOR REGNSKAPSÅRET 2021 - GENERELL INFORMASJON

Journalnummer: 2022 617692

Enheten

Organisasjonsnummer: 996 957 810
Organisasjonsform: Aksjeselskap
Foretaksnavn: INFINITY SHIPBROKERS AS
Forretningsadresse: Stortingsgata 14
0161 OSLO

Regnskapsår

Årsregnskapets periode: 01.01.2021 - 31.12.2021

Konsern

Morselskap i konsern: Ja
Konsernregnskap lagt ved: Nei

Regnskapsregler

Regler for små foretak benyttet: Ja
Benyttet ved utarbeidelsen av
årsregnskapet til selskapet: Regnskapslovens alminnelige regler

Årsregnskapet fastsatt av kompetent organ

Bekreftet av representant for selskapet: STRØNO PREBEN HALLDOR
Dato for fastsettelse av årsregnskapet: 29.06.2022

Grunnlag for avgivelse

År 2021: Årsregnskap er elektronisk innlevert.
År 2020: Tall er hentet fra elektronisk innlevert årsregnskap fra 2021.

Det er ikke krav til at årsregnskapet m.v. som sendes til Regnskapsregisteret er undertegnet. Kontrollen på at dette er utført ligger hos revisor/enhetens øverste organ. Sikkerheten ivaretas ved at innsender har rolle/rettighet for innsending av årsregnskapet via Altinn, og ved at det bekreftes at årsregnskapet er fastsatt av kompetent organ.

Brønnøysundregistrene, 11.07.2022



Organisasjonsnr: 996 957 810
INFINITY SHIPBROKERS AS

RESULTATREGNSKAP

Beløp i: NOK	Note	2021	2020
RESULTATREGNSKAP			
Inntekter			
Salgsinntekt		5 640 368	11 839 768
Annen driftsinntekt	3		
Sum inntekter		5 640 368	11 839 768
Kostnader			
Lønnskostnad	2	5 918 448	6 306 969
Avskrivning av driftsmidler og immaterielle eiendeler	4	17 575	17 575
Annen driftskostnad	2	1 418 875	1 662 359
Sum kostnader		7 354 898	7 986 903
Driftsresultat		-1 714 529	3 852 865
Finansinntekter og finanskostnader			
Annen renteinntekt			1 629
Annen finansinntekt		172 310	243 109
Sum finansinntekter		172 311	244 738
Annen rentekostnad		-673	1 430
Annen finanskostnad		134 303	390 971
Sum finanskostnader		133 631	392 401
Netto finans		38 680	-147 663
Ordinært resultat før skattekostnad		-1 675 850	3 705 202
Skattekostnad på ordinært resultat	7	-346 547	875 215
Ordinært resultat etter skattekostnad		-1 329 303	2 829 987
Årsresultat	6	-1 329 303	2 829 987
Årsresultat etter minoritetsinteresser		-1 329 303	2 829 987
Totalresultat		-1 329 303	2 829 987
Overføringer og disponeringer			
Avsatt til annen egenkapital		-1 329 303	2 829 987
Sum overføringer og disponeringer		-1 329 303	2 829 987



Organisasjonsnr: 996 957 810
INFINITY SHIPBROKERS AS

BALANSE

Beløp i: NOK	Note	2021	2020
BALANSE - EIENDELER			
Anleggsmidler			
Immaterielle eiendeler			
Utsatt skattefordel	7	352 013	5 466
Sum immaterielle eiendeler		352 013	5 466
Varige driftsmidler			
Tomter, bygninger o.a. fast eiendom	4		
Maskiner og anlegg	4		
Skip og flytende installasjoner	4		
Driftsløsøre, inventar o. a. utstyr	4	271 648	289 223
Sum varige driftsmidler	4	271 648	289 223
Finansielle anleggsmidler			
Investering i datterselskap		150 000	150 000
Sum finansielle anleggsmidler		150 000	150 000
Sum anleggsmidler		773 661	444 689
Omløpsmidler			
Varer			
Fordringer			
Kundefordringer		453 164	751 394
Andre kortsiktige fordringer		125 158	111 332
Konsernfordringer			252 297
Sum fordringer		578 322	1 115 023
Bankinnskudd, kontanter og lignende			
Bankinnskudd, kontanter o. l.		854 769	3 514 852
Sum bankinnskudd, kontanter og lignende		854 769	3 514 852
Sum omløpsmidler		1 433 091	4 629 875
SUM EIENDELER		2 206 752	5 074 564

BALANSE - EGENKAPITAL OG GJELD

Egenkapital



Innskutt egenkapital			
Aksjekapital	5, 6	100 000	100 000
Beholdning av egne aksjer	5, 6		
Overkurs	6	11 000	11 000
Annen innskutt egenkapital	6		
Sum innskutt egenkapital		111 000	111 000
Opptjent egenkapital			
Fond for			
vurderingsforskjeller	6		
Annen egenkapital	6	1 100 686	2 829 988
Udekket tap	6		
Sum opptjent egenkapital		1 100 686	2 829 988
Sum egenkapital	6	1 211 686	2 940 988
Gjeld			
Langsiktig gjeld			
Utsatt skatt	7		
Annen langsiktig gjeld			
Sum langsiktig gjeld		0	0
Kortsiktig gjeld			
Leverandørgjeld		59 734	73 261
Betalbar skatt	7		874 157
Skyldig offentlige avgifter		409 618	481 271
Annen kortsiktig gjeld		525 714	704 887
Sum kortsiktig gjeld		995 066	2 133 576
Sum gjeld		995 066	2 133 576
SUM EGENKAPITAL OG GJELD		2 206 752	5 074 564



Organisasjonsnr: 996 957 810
INFINITY SHIPBROKERS AS

NOTEOPPLYSNINGER - SELSKAP - alle poster oppgitt i hele tall

Note

Antall aksjer og aksjeeiere

Note

2

Antall årsverk i regnskapsåret


Virksomheten har hatt følgende antall årsverk:

3.00

Omløpsmidler Startdato Sluttdato Endring

Skattemessig fremf.undersk. Startdato Sluttdato Endring

Kortsiktig gjeld Startdato Sluttdato Endring



ÅSVANG & CO
STATSAUTORISERTE
REVISORER

Til generalforsamlingen i Infinity Shipbrokers AS

Uavhengig revisors beretning

Konklusjon

Vi har revidert Infinity Shipbrokers AS sitt årsregnskap som viser et underskudd på kr 1 329 303. Årsregnskapet består av balanse per 31. desember 2021, resultatregnskap for regnskapsåret avsluttet per denne datoen og noter til årsregnskapet, herunder et sammendrag av viktige regnskapsprinsipper.

Etter vår mening

- oppfyller årsregnskapet gjeldende lovkrav, og
- gir årsregnskapet et rettviseende bilde av selskapets finansielle stilling per 31. desember 2021 og av dets resultat for regnskapsåret avsluttet per denne datoen i samsvar med regnskapslovens regler og god regnskapsskikk i Norge.

Grunnlag for konklusjonen

Vi har gjennomført revisjonen i samsvar med de internasjonale revisjonsstandardene International Standards on Auditing (ISA-ene). Våre oppgaver og plikter i henhold til disse standardene er beskrevet nedenfor under "Revisors oppgaver og plikter ved revisjonen av årsregnskapet". Vi er uavhengige av selskapet slik det kreves i lov, forskrift og International Code of Ethics for Professional Accountants (inkludert internasjonale uavhengighetsstandarder) utstedt av the International Ethics Standards Board for Accountants (IESBA-reglene), og vi har overholdt våre øvrige etiske forpliktelser i samsvar med disse kravene. Innhentet revisjonsbevis er etter vår vurdering tilstrekkelig og hensiktsmessig som grunnlag for vår konklusjon.

Ledelsens ansvar for årsregnskapet

Ledelsen (styret og daglig leder) er ansvarlig for å utarbeide årsregnskapet og for at det gir et rettviseende bilde i samsvar med regnskapslovens regler og god regnskapsskikk i Norge. Ledelsen er også ansvarlig for slik intern kontroll som den finner nødvendig for å kunne utarbeide et årsregnskap som ikke inneholder vesentlig feilinformasjon, verken som følge av misligheter eller utilsiktede feil.

Ved utarbeidelsen av årsregnskapet må ledelsen ta standpunkt til selskapets evne til fortsatt drift og opplyse om forhold av betydning for fortsatt drift. Forutsetningen om fortsatt drift skal legges til grunn for årsregnskapet så lenge det ikke er sannsynlig at virksomheten vil bli avvirket.

Adresse Revisjonsfirmaet Åsvang & Co AS Munkegaten 3 Postboks 334 3101 Tønsberg	Telefon 33 30 00 80 E-post revisjonsfirmaet@asvang.no	Foretaksnummer 987 679 026 MVA Hjemmeside www.aasvang.no	Medlemmer av Den norske Revisorforening
--	--	---	---

side 1 av 2



Revisors oppgaver og plikter ved revisjonen av årsregnskapet

Vårt mål er å oppnå betryggende sikkerhet for at årsregnskapet som helhet ikke inneholder vesentlig feilinformasjon, verken som følge av misligheter eller utilsiktede feil, og å avgi en revisjonsberetning som inneholder vår konklusjon. Betryggende sikkerhet er en høy grad av sikkerhet, men ingen garanti for at en revisjon utført i samsvar med ISA-ene, alltid vil avdekke vesentlig feilinformasjon som eksisterer. Feilinformasjon kan oppstå som følge av misligheter eller utilsiktede feil. Feilinformasjon blir vurdert som vesentlig dersom den enkeltvis eller samlet med rimelighet kan forventes å påvirke økonomiske beslutninger som brukerne foretar basert på årsregnskapet.

For videre beskrivelse av revisors oppgaver og plikter vises det til:
<https://revisorforeningen.no/revisjonsberetninger>

Revisjonsfirmaet Åsvang & Co AS

Hans Petter Johannessen
statsautorisert revisor
(elektronisk signert)



	Bypass Signing Eigil Grimstvedt 2022-06-21
	BankID Signing Preben Halldor Strøno 2022-06-23
	BankID Signing Nina K Sommerstad Strøno 2022-06-27



Årsregnskap 2021

Infinity Shipbrokers AS


Resultatregnskap
Balanse
Noter til regnskapet



Org.nr.: 996 957 810



 Bypass Signing
Eigil Grimstvedt
2022-06-21

 BankID Signing
Preben Halldor Strøno
2022-06-23

 BankID Signing
Nina K Sommerstad Strøno
2022-06-27


RESULTATREGNSKAP

INFINITY SHIPBROKERS AS

DRIFTSINNEKTER OG DRIFTSKOSTNADER	Note	2021	2020
Salgsinntekt		5 640 368	11 839 768
Sum driftsinntekter		5 640 368	11 839 768
Lønnskostnad	2	5 918 448	6 306 969
Avskrivning av driftsmidler og immaterielle eiendeler	4	17 575	17 575
Annen driftskostnad	2	1 418 875	1 662 359
Sum driftskostnader		7 354 898	7 986 903
Driftsresultat		-1 714 529	3 852 865
FINANSINNEKTER OG FINANSKOSTNADER			
Annen renteinntekt		0	1 629
Annen finansinntekt		172 310	243 109
Annen rentekostnad		-673	1 430
Annen finanskostnad		134 303	390 971
Resultat av finansposter		38 680	-147 663
Ordinært resultat før skattekostnad		-1 675 850	3 705 202
Skattekostnad på ordinært resultat	7	-346 547	875 215
Ordinært resultat		-1 329 303	2 829 987
Årsresultat	6	-1 329 303	2 829 987
OVERFØRINGER			
Avsatt til annen egenkapital		-1 329 303	2 829 987
Sum overføringer		-1 329 303	2 829 987



 Bypass Signing
Eigil Grimstvedt
2022-06-21

 BankID Signing
Preben Halldor Strøno
2022-06-23

 BankID Signing
Nina K Sommerstad Strøno
2022-06-27


BALANSE

INFINITY SHIPBROKERS AS

EIENDELER	Note	2021	2020
ANLEGGSMIDLER			
IMMATERIELLE EIENDELER			
Utsatt skattefordel	7	352 013	5 466
Sum immaterielle eiendeler		352 013	5 466
VARIGE DRIFTSMIDLER			
Driftsløsøre, inventar o.a. utstyr	4	271 648	289 223
Sum varige driftsmidler	4	271 648	289 223
FINANSIELLE ANLEGGSMIDLER			
Investeringer i datterselskap		150 000	150 000
Sum finansielle anleggsmidler		150 000	150 000
Sum anleggsmidler		773 661	444 689
OMLØPSMIDLER			
FORDRINGER			
Kundefordringer		453 164	751 394
Andre kortsiktige fordringer		125 158	111 332
Konsernfordringer		0	252 297
Sum fordringer		578 322	1 115 023
INVESTERINGER			
Bankinnskudd, kontanter o.l.		854 769	3 514 852
Sum omløpsmidler		1 433 091	4 629 875
Sum eiendeler		2 206 752	5 074 564



 Buypass Signing
Egil Grimstvedt
2022-06-21

 BankID Signing
Preben Halldor Strøno
2022-06-23

 BankID Signing
Nina K Sommerstad Strøno
2022-06-27

BALANSE

INFINITY SHIPBROKERS AS

EGENKAPITAL OG GJELD	Note	2021	2020
EGENKAPITAL			
INNSKUTT EGENKAPITAL			
Aksjekapital	5, 6	100 000	100 000
Overkurs	6	11 000	11 000
Sum innskutt egenkapital		111 000	111 000
OPPTJENT EGENKAPITAL			
Annen egenkapital	6	1 100 686	2 829 988
Sum opptjent egenkapital		1 100 686	2 829 988
Sum egenkapital	6	1 211 686	2 940 988
GJELD			
AVSETNING FOR FORPLIKTELSER			
ANNEN LANGSIKTIG GJELD			
KORTSIKTIG GJELD			
Leverandørgjeld		59 734	73 261
Betalbar skatt	7	0	874 157
Skyldig offentlige avgifter		409 618	481 271
Annen kortsiktig gjeld		525 714	704 887
Sum kortsiktig gjeld		995 066	2 133 576
Sum gjeld		995 066	2 133 576
Sum egenkapital og gjeld		2 206 752	5 074 564

Styret i Infinity Shipbrokers AS

Nina Karine Sommerstad Strøno
styremedlem

Egil Krogh Grimstvedt
styremedlem

STRØNO PREBEN HALLDOR
styreleder/daglig leder



NOTER TIL ÅRSREGNSKAP



Note 1 Regnskapsprinsipper

Årsregnskapet er satt opp i samsvar med regnskapsloven og NRS 8 - God regnskapsskikk for små foretak.

DRIFTSINNTEKTER

Inntektsføring ved salg av varer skjer på leveringstidspunktet. Tjenester inntektsføres etter hvert som de leveres.

SKATT

Skattekostnaden i resultatregnskapet omfatter både periodens betalbare skatt og endring i utsatt skatt. Utsatt skatt er beregnet med 22% på grunnlag av de midlertidige forskjeller som eksisterer mellom regnskapsmessige og skattemessige verdier, samt ligningsmessig underskudd til fremføring ved utgangen av regnskapsåret. Skatteøkende og skattereduserende midlertidige forskjeller som reverserer eller kan reverseres i samme periode er utlignet og nettoført.

KLASSIFISERING OG VURDERING AV ANLEGGSMIDLER

Anleggsmidler omfatter eiendeler bestemt til varig eie og bruk. Anleggsmidler er vurdert til anskaffelseskost. Varige driftsmidler balanseføres og avskrives over driftsmidlets økonomiske levetid.

KLASSIFISERING OG VURDERING AV OMLØPSMIDLER

Omløpsmidler og kortsiktig gjeld omfatter normalt poster som forfaller til betaling innen ett år etter balansedagen, samt poster som knytter seg til varekretsløpet. Omløpsmidler vurderes til laveste verdi av anskaffelseskost og virkelig verdi.

AKSJER I DATTERSELSKAP

Investeringer i datterselskap er vurdert etter kostmetoden ettersom konsernet samlet ikke overstiger grensen for små foretak.

FORDRINGER

Kundefordringer og andre fordringer oppføres til pålydende etter fradrag for avsetning til forventet tap. Avsetning til tap gjøres på grunnlag av en individuell vurdering av de enkelte fordringene.

Note 2 Lønnskostnader og antall årsverk

LØNNSKOSTNADER

	2021	2020
Lønninger	4 726 511	4 981 412
Arbeidsgiveravgift	731 651	773 200
Andre ytelser	460 286	552 356
Sum	5 918 448	6 306 969

Selskapet har i 2021 sysselsatt 3 årsverk.



NOTER TIL ÅRSREGNSKAP



Note 3 Offentlig tilskudd

Selskapet har mottatt kr 148 024 i tilskudd etter kompensasjonsordningen i forbindelse med koronapandemien.

Note 4 Anleggsmidler

	Driftsløsøre, inventar ol.	Kunst	Sum
Anskaffelseskost pr. 01.01.21	87 877	236 496	324 373
= Anskaffelseskost 31.12.21	87 877	236 496	324 373
Akkumulerte avskrivninger 31.12.21	52 725		52 725
= Bokført verdi 31.12.21	35 152	236 496	271 648
Årets ordinære avskrivninger	17 575		17 575
Økonomisk levetid	5 år	Avskrives ikke	

Note 5 Aksjonærer

AKSJEKAPITALEN I INFINITY SHIPBROKERS AS PR. 31.12 BESTÅR AV:

	Antall	Pålydende	Bokført
Ordinære aksjer	100 000	1,0	100 000
Sum	100 000		100 000

EIERSTRUKTUR

De største aksjonærene i % pr. 31.12 var:

	Ordinære	Eierandel	Stemmeandel
STRØNO PREBEN HALLDOR	75 000	75,0	75,0
EGC AS	25 000	25,0	25,0
Totalt antall aksjer	100 000	100,0	100,0

AKSJER OG OPSJONER EIET AV MEDLEMMER I STYRET OG DAGLIG LEDER:

Navn	Verv	Ordinære
STRØNO PREBEN HALLDOR	styreleder/daglig leder	75 000
Totalt antall aksjer		75 000



NOTER TIL ÅRSREGNSKAP



Note 6 Egenkapital

	Aksjekapital	Overkurs	Annen egenkapital	Sum egenkapital
Pr. 31.12.2020	100 000	11 000	2 829 988	2 940 988
Pr 01.01.2021	100 000	11 000	2 829 988	2 940 988
Årets resultat			-1 329 303	-1 329 303
Tilleggsutbytte			-400 000	-400 000
Pr. 31.12.2021	100 000	11 000	1 100 686	1 211 686

Note 7 Skatt

Årets skattekostnad	2021	2020
Resultatført skatt på ordinært resultat:		
Betalbar skatt	0	874 157
Endring i utsatt skattefordel	-346 547	1 058
Skattekostnad ordinært resultat	-346 547	875 215
Skattepliktig inntekt:		
Ordinært resultat før skatt	-1 675 850	3 705 202
Permanente forskjeller	100 636	0
Endring i midlertidige forskjeller	384	0
Skattepliktig inntekt	-1 574 829	3 705 202
Betalbar skatt i balansen:		
Betalbar skatt på årets resultat	0	874 157
Sum betalbar skatt i balansen	0	874 157

Skatteeffekten av midlertidige forskjeller og underskudd til fremføring som har gitt opphav til utsatt skatt og utsatte skattefordeler, spesifisert på typer av midlertidige forskjeller

	2021	2020	Endring
Varige driftsmidler	-25 228	-24 844	384
Sum	-25 228	-24 844	384
Akkumulert fremførbart underskudd	-1 574 829	0	1 574 829
Grunnlag for utsatt skattefordel	-1 600 057	-24 844	1 575 213
Utsatt skattefordel (22 %)	-352 013	-5 466	346 547