



ÅRSREGNSKAPET FOR REGNSKAPSÅRET 2024 - GENERELL INFORMASJON

Enheten

Organisasjonsnummer: 990 469 385
Organisasjonsform: Aksjeselskap
Foretaksnavn: SPANGEREIDGRUPPEN AS
Forretningsadresse: Bålyveien 17
4521 LINDESNES

Regnskapsår

Årsregnskapets periode: 01.01.2024 - 31.12.2024

Konsern

Morselskap i konsern: Nei

Regnskapsregler

Regler for små foretak benyttet: Ja
Benyttet ved utarbeidelsen av årsregnskapet til selskapet: Regnskapslovens alminnelige regler

Årsregnskapet fastsatt av kompetent organ

Bekreftet av representant for selskapet: Reidar Svendsen
Dato for fastsettelse av årsregnskapet: 27.02.2025

Grunnlag for avgivelse

År 2024: Årsregnskapet er elektronisk innlevert
År 2023: Tall er hentet fra elektronisk innlevert årsregnskap fra 2024

Det er ikke krav til at årsregnskapet m.v. som sendes til Regnskapsregisteret er undertegnet. Kontrollen på at dette er utført ligger hos revisor/enhetens øverste organ. Sikkerheten ivaretas ved at innsender har rolle/rettighet for innsending av årsregnskapet via Altinn, og ved at det bekreftes at årsregnskapet er fastsatt av kompetent organ.

Brønnøysundregistrene, 06.03.2025



Resultatregnskap

Beløp i: NOK	Note	2024	2023
RESULTATREGNSKAP			
Inntekter			
Annen driftsinntekt		161 203	125 797
Sum inntekter		161 203	125 797
Kostnader			
Lønnskostnad	1		
Ordinære avskrivninger	2	37 000	37 000
Annen driftskostnad		27 111	40 922
Sum kostnader		64 111	77 922
Driftsresultat		97 092	47 875
Finansinntekter og finanskostnader			
Annen finansinntekt		2 855	1 625
Sum finansinntekter		2 855	1 625
Annen rentekostnad		52 935	55 453
Sum finanskostnader		52 935	55 453
Netto finans		-50 080	-53 828
Ordinært resultat før skattekostnad		47 012	-5 953
Skattekostnad på resultat	3		
Ordinært resultat etter skattekostnad		47 012	-5 953
Årsresultat		47 012	-5 953
Årsresultat etter minoritetsinteresser		47 012	-5 953
Totalresultat		47 012	-5 953
Overføringer og disponeringer			
Udekket tap	4	47 012	-5 953
Sum overføringer og disponeringer		47 012	-5 953



Balanse

Beløp i: NOK	Note	2024	2023
BALANSE - EIENDELER			
Anleggsmidler			
Immaterielle eiendeler			
Utsatt skattefordel	3		
Varige driftsmidler			
Tomter, bygninger o.a. fast eiendom	2	48 000	85 000
Maskiner og anlegg	2		
Skip og flytende installasjoner	2		
Driftsløsøre, inventar o.a. utstyr	2		
Sum varige driftsmidler		48 000	85 000
Sum anleggsmidler		48 000	85 000
Omløpsmidler			
Varer			
Sum varer		1 799 495	1 784 324
Bankinnskudd, kontanter og lignende			
Bankinnskudd, kontanter o.l.		121 862	127 998
Sum bankinnskudd, kontanter og lignende		121 862	127 998
Sum omløpsmidler		1 921 357	1 912 322
SUM EIENDELER		1 969 357	1 997 322
BALANSE - EGENKAPITAL OG GJELD			
Egenkapital			
Innskutt egenkapital			
Aksjekapital	5	250 000	250 000
Beholdning av egne aksjer	5		
Sum innskutt egenkapital		250 000	250 000
Opptjent egenkapital			



Balanse

Beløp i: NOK	Note	2024	2023
Udekket tap	4, 6	144 292	191 303
Sum opptjent egenkapital		-144 292	-191 303
Sum egenkapital		105 708	58 697
Gjeld			
Langsiktig gjeld			
Utsatt skatt	3		
Annen langsiktig gjeld			
Gjeld til kredittinstitusjoner		601 149	672 599
Sum annen langsiktig gjeld		601 149	672 599
Sum langsiktig gjeld		601 149	672 599
Kortsiktig gjeld			
Betalbar skatt	3		
Kortsiktig konserngjeld		1 262 500	1 263 232
Annen kortsiktig gjeld			2 795
Sum kortsiktig gjeld		1 262 500	1 266 027
Sum gjeld		1 863 649	1 938 626
SUM EGENKAPITAL OG GJELD		1 969 357	1 997 322



Brønnøysundregistrene

ÅRSREGNSKAP FOR REGNSKAPSÅRET 2024 - GENERELL INFORMASJON

Journalnummer: 2025 323828

Enheten

Organisasjonsnummer: 990 469 385
Organisasjonsform: Aksjeselskap
Foretaksnavn: SPANGEREIDGRUPPEN AS
Forretningsadresse: Bålyveien 17
4521 LINDESNES

Regnskapsår

Årsregnskapets periode: 01.01.2024 - 31.12.2024

Konsern

Morselskap i konsern: Nei

Regnskapsregler

Regler for små foretak benyttet: Ja
Benyttet ved utarbeidelsen av
årsregnskapet til selskapet: Regnskapslovens alminnelige regler

Årsregnskapet fastsatt av kompetent organ

Bekreftet av representant for selskapet: Reidar Svendsen
Dato for fastsettelse av årsregnskapet: 27.02.2025

Revisjon

Selskapet har besluttet at årsregnskapet
ikke skal revideres: Ja
Årsregnskapet er utarbeidet av ekstern
autorisert regnskapsfører: Ja
Ekstern autorisert regnskapsfører har i
løpet av regnskapsåret bistått ved den
løpende regnskapsføringen eller utført
andre tjenester for selskapet enn å
utarbeide årsregnskapet: Ja

Grunnlag for avgivelse

År 2024: Årsregnskap er elektronisk innlevert.
År 2023: Tall er hentet fra elektronisk innlevert årsregnskap fra 2024.

Det er ikke krav til at årsregnskapet m.v. som sendes til Regnskapsregisteret er undertegnet. Kontrollen på at dette er utført ligger hos revisor/enhetens øverste organ. Sikkerheten ivaretas ved at innsender har rolle/rettighet for innsending av årsregnskapet via Altinn, og ved at det bekreftes at årsregnskapet er fastsatt av kompetent organ.

Brønnøysundregistrene, 05.03.2025

Brønnøysundregistrene
Postadresse: Postboks 900, 8910 Brønnøysund
Telefon: 75 00 75 00
E-post: firmapost@brreg.no Internett: www.brreg.no
Organisasjonsnummer: 974 760 673



Organisasjonsnr: 990 469 385
SPANGEREIDGRUPPEN AS

RESULTATREGNSKAP

Beløp i: NOK	Note	2024	2023
RESULTATREGNSKAP			
Inntekter			
Annen driftsinntekt		161 203	125 797
Sum inntekter		161 203	125 797
Kostnader			
Lønnskostnad	1		
Ordinære avskrivninger	2	37 000	37 000
Annen driftskostnad		27 111	40 922
Sum kostnader		64 111	77 922
Driftsresultat		97 092	47 875
Finansinntekter og finanskostnader			
Annen finansinntekt		2 855	1 625
Sum finansinntekter		2 855	1 625
Annen rentekostnad		52 935	55 453
Sum finanskostnader		52 935	55 453
Netto finans		-50 080	-53 828
Ordinært resultat før skattekostnad			
Skattekostnad på resultat	3	47 012	-5 953
Ordinært resultat etter skattekostnad		47 012	-5 953
Årsresultat		47 012	-5 953
Årsresultat etter minoritetsinteresser		47 012	-5 953
Totalresultat		47 012	-5 953
Overføringer og disponeringer			
Udekket tap	4	47 012	-5 953
Sum overføringer og disponeringer		47 012	-5 953



Organisasjonsnr: 990 469 385
SPANGEREIDGRUPPEN AS

BALANSE

Beløp i: NOK	Note	2024	2023
--------------	------	------	------

BALANSE - EIENDELER

Anleggsmidler

Immaterielle eiendeler

Utsatt skattefordel	3		
---------------------	---	--	--

Varige driftsmidler

Tomter, bygninger o.a.			
------------------------	--	--	--

fast eiendom	2	48 000	85 000
--------------	---	--------	--------

Maskiner og anlegg	2		
--------------------	---	--	--

Skip og flytende			
------------------	--	--	--

installasjoner	2		
----------------	---	--	--

Driftsløsøre, inventar o.			
---------------------------	--	--	--

a. utstyr	2		
-----------	---	--	--

Sum varige driftsmidler		48 000	85 000
--------------------------------	--	---------------	---------------

Sum anleggsmidler		48 000	85 000
--------------------------	--	---------------	---------------

Omløpsmidler

Varer

Sum varer		1 799 495	1 784 324
------------------	--	------------------	------------------

Bankinnskudd, kontanter og lignende

Bankinnskudd, kontanter o. l.		121 862	127 998
-------------------------------	--	---------	---------

Sum bankinnskudd, kontanter og lignende		121 862	127 998
--	--	----------------	----------------

Sum omløpsmidler		1 921 357	1 912 322
-------------------------	--	------------------	------------------

SUM EIENDELER		1 969 357	1 997 322
----------------------	--	------------------	------------------

BALANSE - EGENKAPITAL OG GJELD

Egenkapital

Innskutt egenkapital

Aksjekapital	5	250 000	250 000
--------------	---	---------	---------

Beholdning av egne aksjer	5		
---------------------------	---	--	--

Sum innskutt egenkapital		250 000	250 000
---------------------------------	--	----------------	----------------

Opptjent egenkapital

Udekket tap	4, 6	144 292	191 303
-------------	------	---------	---------

Sum opptjent egenkapital		-144 292	-191 303
---------------------------------	--	-----------------	-----------------

Sum egenkapital		105 708	58 697
------------------------	--	----------------	---------------

Gjeld



Langsiktig gjeld			
Utsatt skatt	3		
Annen langsiktig gjeld			
Gjeld til			
kredittinstitusjoner		601 149	672 599
Sum annen langsiktig gjeld		601 149	672 599
Sum langsiktig gjeld		601 149	672 599
Kortsiktig gjeld			
Betalbar skatt	3		
Kortsiktig konserngjeld		1 262 500	1 263 232
Annen kortsiktig gjeld			2 795
Sum kortsiktig gjeld		1 262 500	1 266 027
Sum gjeld		1 863 649	1 938 626
SUM EGENKAPITAL OG GJELD		1 969 357	1 997 322



Organisasjonsnr: 990 469 385
SPANGEREIDGRUPPEN AS

NOTEOPPLYSNINGER - SELSKAP - alle poster oppgitt i hele tall

Note

Antall årsverk i regnskapsåret
0.00

Sum Beløp

Balanseført verdi 31.12. Varige driftsmidler Immaterielle eiend.

Konsernregnskap

Morselskapet sitt navn

Forretningskontor for morselskapet

Begrunnelse for at datterselskap er utelatt fra konsolideringen

Samlet beløp - tilknyttet selskap Årets Fjorårets

Samlet beløp - foretak i samme konsern Årets Fjorårets

Samlet beløp - foretak i samme konsern Årets Fjorårets

Samlet beløp - felles kontrollert virksomhet Årets Fjorårets

Pantstillelse Beløp

Beholdning av egne aksjer Antall Pålydende Andel av aksjek.



Årsregnskap 2024 Spangereidgruppen AS

Resultatregnskap
Balanse
Noter til regnskapet

Org.nr.: 990 469 385



RESULTATREGNSKAP

SPANGEREIDGRUPPEN AS

DRIFTSINNEKTER OG DRIFTSKOSTNADER	Note	2024	2023
Annen driftsinntekt		161 203	125 797
Sum driftsinntekter		161 203	125 797
Ordinære avskrivninger	2	37 000	37 000
Annen driftskostnad		27 111	40 922
Sum driftskostnader		64 111	77 922
Driftsresultat		97 092	47 875
FINANSINNEKTER OG FINANSKOSTNADER			
Annen finansinntekt		2 855	1 625
Annen rentekostnad		52 935	55 453
Resultat av finansposter		-50 080	-53 828
Resultat før skattekostnad		47 012	-5 953
Skattekostnad på resultat	3	0	0
Årsresultat		47 012	-5 953
OVERFØRINGER			
Overført til udekket tap	4	-47 012	5 953
Sum overføringer		47 012	-5 953



BALANSE

SPANGEREIDGRUPPEN AS

EIENDELER	Note	2024	2023
ANLEGGSMIDLER			
VARIGE DRIFTSMIDLER			
Tomter, bygninger o.a. fast eiendom	2	48 000	85 000
Sum varige driftsmidler		48 000	85 000
FINANSIELLE ANLEGGSMIDLER			
Sum anleggsmidler		48 000	85 000
OMLØPSMIDLER			
Lager av varer og annen beholdning		1 799 495	1 784 324
FORDRINGER			
INVESTERINGER			
Bankinnskudd, kontanter o.l.		121 862	127 998
Sum omløpsmidler		1 921 357	1 912 322
Sum eiendeler		1 969 357	1 997 322




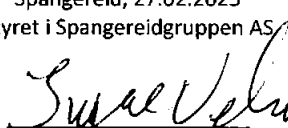
BALANSE


SPANGEREIDGRUPPEN AS

EGENKAPITAL OG GJELD	Note	2024	2023
EGENKAPITAL			
INNSKUTT EGENKAPITAL			
Aksjekapital	5	250 000	250 000
Sum innskutt egenkapital		250 000	250 000
OPPTJENT EGENKAPITAL			
Udekket tap	4, 6	-144 292	-191 303
Sum opptjent egenkapital		-144 292	-191 303
Sum egenkapital		105 708	58 697
GJELD			
ANNEN LANGSIKTIG GJELD			
Gjeld til kredittinstitusjoner		601 149	672 599
Sum annen langsiktig gjeld		601 149	672 599
KORTSIKTIG GJELD			
Konserngjeld		1 262 500	1 263 232
Annen kortsiktig gjeld		0	2 795
Sum kortsiktig gjeld		1 262 500	1 266 027
Sum gjeld		1 863 649	1 938 626
Sum egenkapital og gjeld		1 969 357	1 997 322

Spangereid, 27.02.2025
Styret i Spangereidgruppen AS


Edvard August Fjeldskår
styreleder


Ingeve Ueland
styremedlem


Reidar Svendsen
styremedlem/daglig leder



Regnskapsprinsipper

Årsregnskapet er satt opp i samsvar med regnskapsloven og NRS 8 - God regnskapsskikk for små foretak.

DRIFTSINNETEKTER

Inntektsføring ved salg av varer skjer på leveringstidspunktet. Tjenester inntektsføres etter hvert som de leveres.

SKATT

Skattekostnaden i resultatregnskapet omfatter både periodens betalbare skatt og endring i utsatt skatt. Utsatt skatt er beregnet med 22 % på grunnlag av de midlertidige forskjeller som eksisterer mellom regnskapsmessige og skattemessige verdier, samt ligningsmessig underskudd til fremføring ved utgangen av regnskapsåret. Skatteøkende og skattereduserende midlertidige forskjeller som reverserer eller kan reverseres i samme periode er utlignet og nettoført.

KLASSIFISERING OG VURDERING AV ANLEGGSMIDLER

Anleggsmidler omfatter eiendeler bestemt til varig eie og bruk. Anleggsmidler er vurdert til anskaffelseskost. Varige driftsmidler balanseføres og avskrives over driftsmidlets økonomiske levetid. Avskrivningsperioden for fast eiendom anskaffet etter 2009 er dekomponert i en del som gjelder råbygget og en del som gjelder faste tekniske installasjoner. Varige driftsmidler nedskrives til gjenvinnbart beløp ved verdifall som forventes ikke å være forbigående. Gjenvinnbart beløp er det høyeste av netto salgsverdi og verdi i bruk. Verdi i bruk er nåverdi av fremtidige kontantstrømmer knyttet til eiendelen. Nedskrivningen reverseres når grunnlaget for nedskrivningen ikke lenger er til stede.

KLASSIFISERING OG VURDERING AV OMLØPSMIDLER

Omløpsmidler og kortsiktig gjeld omfatter normalt poster som forfaller til betaling innen ett år etter balansedagen, samt poster som knytter seg til varekretsløpet. Omløpsmidler vurderes til laveste verdi av anskaffelseskost og virkelig verdi.

VARER

Varer er vurdert til det laveste av anskaffelseskost og netto salgsverdi.

Note 1 Lønnskostnader

Spangereidgruppen AS har ikke hatt lønns- eller personalkostnader i 2024 og det foreligger heller ingen slike forpliktelser.

Note 2 Anleggsmidler

	Bygninger og tomter	Sum
Anskaffelseskost pr. 01.01.24	186 326	186 326
= Anskaffelseskost 31.12.24	186 326	186 326
Akkumulerte avskrivninger 31.12.24	138 326	138 326
= Bokført verdi 31.12.24	48 000	48 000
Årets ordinære avskrivninger	37 000	37 000
Økonomisk levetid	5 år	



Note 3 Skatt

<u>Årets skattekostnad</u>	<u>2024</u>	<u>2023</u>
Resultatført skatt på ordinært resultat:		
Betalbar skatt	0	0
Endring i utsatt skattefordel	0	0
Skattekostnad ordinært resultat	0	0
Skattepliktig inntekt:		
Resultat før skatt	47 012	-5 953
Permanente forskjeller	0	0
Endring i midlertidige forskjeller	23 417	21 908
Anvendelse av fremførbart underskudd	-70 429	-15 955
Skattepliktig inntekt	0	0
Betalbar skatt i balansen:		
Betalbar skatt på årets resultat	0	0
Sum betalbar skatt i balansen	0	0

Skatteeffekten av midlertidige forskjeller og underskudd til fremføring som har gitt opphav til utsatt skatt og utsatte skattefordeler, spesifisert på typer av midlertidige forskjeller

	<u>2024</u>	<u>2023</u>	<u>Endring</u>
Varige driftsmidler	-74 248	-50 831	23 417
Sum	-74 248	-50 831	23 417
Akkumulert fremførbart underskudd	-79 743	-150 172	-70 429
Inngår ikke i beregningen av utsatt skatt	153 991	201 003	47 012
Utsatt skattefordel (22 %)	0	0	0

I henhold til God regnskapsskikk for små foretak balanseføres ikke utsatt skattefordel.

Note 4 Egenkapital

	<u>Aksjekapital</u>	<u>Udekket tap</u>	<u>Sum egenkapital</u>
Pr. 31.12.2023	250 000	-191 303	58 697
Årets resultat		47 012	47 012
Pr 31.12.2024	250 000	-144 292	105 708



Note 5 Aksjonærer

AKSIEKAPITALEN I SPANGEREIDGRUPPEN AS PR. 31.12 BESTÅR AV:

	<u>Antall</u>	<u>Pålydende</u>	<u>Bokført</u>
Ordinære aksjer	250	1 000,0	250 000
Sum	250		250 000

EIERSTRUKTUR

De største aksjonærene i % pr. 31.12 var:

	<u>Ordinære</u>	<u>Eierandel</u>	<u>Stemmeandel</u>
Nesefisk AS	125	50,0	50,0
Uinvest AS	125	50,0	50,0
Totalt antall aksjer	250	100,0	100,0

Note 6 Fortsatt drift

Styrets arbeid i 2024 har i hovedsak bestått av å forvalte inntektene og redusere kostnadene for å sikre løpende drift. I budsjettene for 2025 er det lagt opp til en nøktern drift som skal skape en bærekraftig økonomi.

Innlån fra selskapets eiere sikrer videre drift. Driften av Spangereidgruppen AS synes således ikke å medføre risiko for tap for kreditorene.

Grunnlaget for styrets konklusjon om fortsatt drift er basert på grunnlaget dagens drift er etablert på, den gode kommunikasjonen mot kreditorer og et konservativt anslag på inntekter i årene som kommer.