



ÅRSREGNSKAPET FOR REGNSKAPSÅRET 2022 - GENERELL INFORMASJON

Enheten

Organisasjonsnummer: 922 276 226
Organisasjonsform: Aksjeselskap
Foretaksnavn: TEKNOVASK AS
Forretningsadresse: Hofstadvegen 42
7224 MELHUS

Regnskapsår

Årsregnskapets periode: 01.01.2022 - 31.12.2022

Konsern

Morselskap i konsern: Nei

Regnskapsregler

Regler for små foretak benyttet: Ja
Benyttet ved utarbeidelsen av årsregnskapet til selskapet: Regnskapslovens alminnelige regler

Årsregnskapet fastsatt av kompetent organ

Bekreftet av representant for selskapet: Yusuf Akdeve
Dato for fastsettelse av årsregnskapet: 05.07.2023

Grunnlag for avgivelse

År 2022: Årsregnskapet er elektronisk innlevert
År 2021: Tall er hentet fra elektronisk innlevert årsregnskap fra 2022

Det er ikke krav til at årsregnskapet m.v. som sendes til Regnskapsregisteret er undertegnet. Kontrollen på at dette er utført ligger hos revisor/enhetens øverste organ. Sikkerheten ivaretas ved at innsender har rolle/rettighet for innsending av årsregnskapet via Altinn, og ved at det bekreftes at årsregnskapet er fastsatt av kompetent organ.

Brønnøysundregistrene, 10.08.2023



Resultatregnskap

Beløp i: NOK	Note	2022	2021
RESULTATREGNSKAP			
Inntekter			
Salgsinntekt		13 822 942	11 863 725
Annen driftsinntekt		696 314	76 850
Sum inntekter		14 519 256	11 940 575
Kostnader			
Endring i beholdning av egentilvirkede anleggsmidler			174 163
Varekostnad		7 155 595	5 319 249
Lønnskostnad	1	3 835 607	3 547 522
Avskrivning på varige driftsmidler		327 302	316 723
Annen driftskostnad		2 471 490	2 283 512
Sum kostnader		13 789 994	11 641 169
Driftsresultat		729 262	299 406
Finansinntekter og finanskostnader			
Annen renteinntekt		304	269
Annen finansinntekt		20 095	29 045
Sum finansinntekter		20 399	29 314
Annen rentekostnad		211 480	118 202
Annen finanskostnad		66 945	38 785
Sum finanskostnader		278 425	156 987
Netto finans		-258 026	-127 673
Ordinært resultat før skattekostnad		471 236	171 733
Skattekostnad	2	112 250	39 327
Ordinært resultat etter skattekostnad		358 986	132 406
Årsresultat		358 986	132 406
Årsresultat etter minoritetsinteresser		358 986	132 406
Overføringer og disponeringer			



Resultatregnskap

Beløp i: NOK	Note	2022	2021
Overføringer annen egenkapital		358 986	132 406
Sum overføringer og disponeringer		358 986	132 406



Balanse

Beløp i: NOK	Note	2022	2021
BALANSE - EIENDELER			
Anleggsmidler			
Immaterielle eiendeler			
Goodwill	3	226 136	419 968
Sum immaterielle eiendeler		226 136	419 968
Varige driftsmidler			
Driftsløsøre, inventar, verktøy, kontorm.	3	815 519	284 989
Sum varige driftsmidler		815 519	284 989
Finansielle anleggsmidler			
Andre langsiktige fordringer		102 465	207 510
Sum finansielle anleggsmidler		102 465	207 510
Sum anleggsmidler		1 144 120	912 467
Omløpsmidler			
Varer			
Varer		3 528 444	1 557 348
Sum varer		3 528 444	1 557 348
Fordringer			
Kundefordringer		4 747 011	1 301 544
Andre kortsiktige fordringer		922 641	219 927
Sum fordringer		5 669 652	1 521 471
Bankinnskudd, kontanter og lignende			
Bankinnskudd, kontanter o.l.		368 916	241 580
Sum bankinnskudd, kontanter og lignende		368 916	241 580
Sum omløpsmidler		9 567 012	3 320 399
SUM EIENDELER		10 711 132	4 232 866

BALANSE - EGENKAPITAL OG GJELD



Balanse

Beløp i: NOK	Note	2022	2021
Egenkapital			
Innskutt egenkapital			
Selskapskapital	4	30 000	30 000
Annen innskutt egenkapital	5	-5 570	-5 570
Sum innskutt egenkapital		24 430	24 430
Opptjent egenkapital			
Annen egenkapital	5	390 458	327 544
Sum opptjent egenkapital		390 458	327 544
Sum egenkapital		414 888	351 974
Gjeld			
Langsiktig gjeld			
Utsatt skatt	2	66 563	88 583
Sum avsetninger for forpliktelser		66 563	88 583
Annen langsiktig gjeld			
Gjeld til kredittinstitusjoner	6		1 700 825
Øvrig langsiktig gjeld	6	1 927 392	
Sum annen langsiktig gjeld		1 927 392	1 700 825
Sum langsiktig gjeld		1 993 955	1 789 408
Kortsiktig gjeld			
Leverandørgjeld		2 187 380	618 564
Betalbar skatt		134 270	104 856
Skyldig offentlige avgifter		1 493 569	905 192
Annen kortsiktig gjeld		4 487 071	462 872
Sum kortsiktig gjeld		8 302 289	2 091 484
Sum gjeld		10 296 244	3 880 892
SUM EGENKAPITAL OG GJELD		10 711 132	4 232 866



Brønnøysundregistrene

ÅRSREGNSKAP FOR REGNSKAPSÅRET 2022 - GENERELL INFORMASJON

Journalnummer: 2023 661821

Enheten

Organisasjonsnummer: 922 276 226
Organisasjonsform: Aksjeselskap
Foretaksnavn: TEKNOVASK AS
Forretningsadresse: Hofstadvegen 42
7224 MELHUS

Regnskapsår

Årsregnskapets periode: 01.01.2022 - 31.12.2022

Konsern

Morselskap i konsern: Nei

Regnskapsregler

Regler for små foretak benyttet: Ja
Benyttet ved utarbeidelsen av
årsregnskapet til selskapet: Regnskapslovens alminnelige regler

Årsregnskapet fastsatt av kompetent organ

Bekreftet av representant for selskapet: Yusuf Akdeve
Dato for fastsettelse av årsregnskapet: 05.07.2023

Revisjon

Årsregnskapet er utarbeidet av ekstern
autorisert regnskapsfører: Ja
Ekstern autorisert regnskapsfører har i
løpet av regnskapsåret bistått ved den
løpende regnskapsføringen eller utført
andre tjenester for selskapet enn å
utarbeide årsregnskapet: Ja

Grunnlag for avgivelse

År 2022: Årsregnskap er elektronisk innlevert.
År 2021: Tall er hentet fra elektronisk innlevert årsregnskap fra 2022.

Det er ikke krav til at årsregnskapet m.v. som sendes til Regnskapsregisteret er undertegnet. Kontrollen på at dette er utført ligger hos revisor/enhetens øverste organ. Sikkerheten ivaretas ved at innsender har rolle/rettighet for innsending av årsregnskapet via Altinn, og ved at det bekreftes at årsregnskapet er fastsatt av kompetent organ.

Brønnøysundregistrene, 09.08.2023

Brønnøysundregistrene
Postadresse: Postboks 900, 8910 Brønnøysund
Telefon: 75 00 75 00
E-post: firmapost@brreg.no Internett: www.brreg.no
Organisasjonsnummer: 974 760 673



Organisasjonsnr: 922 276 226
TEKNOVASK AS

RESULTATREGNSKAP

Beløp i: NOK	Note	2022	2021
RESULTATREGNSKAP			
Inntekter			
Salgsinntekt		13 822 942	11 863 725
Annen driftsinntekt		696 314	76 850
Sum inntekter		14 519 256	11 940 575
Kostnader			
Endring i beholdning av egentilvirkede anleggsmidler			174 163
Varekostnad		7 155 595	5 319 249
Lønnskostnad	1	3 835 607	3 547 522
Avskrivning på varige driftsmidler		327 302	316 723
Annen driftskostnad		2 471 490	2 283 512
Sum kostnader		13 789 994	11 641 169
Driftsresultat		729 262	299 406
Finansinntekter og finanskostnader			
Annen renteinntekt		304	269
Annen finansinntekt		20 095	29 045
Sum finansinntekter		20 399	29 314
Annen rentekostnad		211 480	118 202
Annen finanskostnad		66 945	38 785
Sum finanskostnader		278 425	156 987
Netto finans		-258 026	-127 673
Ordinært resultat før skattekostnad			
Skattekostnad	2	112 250	39 327
Ordinært resultat etter skattekostnad		358 986	132 406
Årsresultat		358 986	132 406
Årsresultat etter minoritetsinteresser		358 986	132 406
Overføringer og disponeringer			
Overføringer annen egenkapital		358 986	132 406
Sum overføringer og disponeringer		358 986	132 406



Sum innskutt egenkapital		24 430	24 430
Opptjent egenkapital			
Annen egenkapital	5	390 458	327 544
Sum opptjent egenkapital		390 458	327 544
Sum egenkapital		414 888	351 974
Gjeld			
Langsiktig gjeld			
Utsatt skatt	2	66 563	88 583
Sum avsetninger for forpliktelser		66 563	88 583
Annen langsiktig gjeld			
Gjeld til kredittinstitusjoner	6		1 700 825
Øvrig langsiktig gjeld	6	1 927 392	
Sum annen langsiktig gjeld		1 927 392	1 700 825
Sum langsiktig gjeld		1 993 955	1 789 408
Kortsiktig gjeld			
Leverandørgjeld		2 187 380	618 564
Betalbar skatt		134 270	104 856
Skyldig offentlige avgifter		1 493 569	905 192
Annen kortsiktig gjeld		4 487 071	462 872
Sum kortsiktig gjeld		8 302 289	2 091 484
Sum gjeld		10 296 244	3 880 892
SUM EGENKAPITAL OG GJELD		10 711 132	4 232 866



Organisasjonsnr: 922 276 226
TEKNOVASK AS

NOTEOPPLYSNINGER - SELSKAP - alle poster oppgitt i hele tall

Note

Antall årsverk i regnskapsåret
5.00

<u>Sum</u>	<u>Beløp</u>
<u>Balanseført verdi 31.12.</u>	<u>Varige driftsmidler Immaterielle eiend.</u>

Konsernregnskap

Morselskapet sitt navn

Forretningskontor for morselskapet

Begrunnelse for at datterselskap er utelatt fra konsolideringen

Konsern, tilknyttet selskap m.v. - fordringer og gjeld

Fordringer

<u>Samlet beløp - tilknyttet selskap</u>	<u>Årets</u>	<u>Fjorårets</u>
--	--------------	------------------

<u>Samlet beløp - foretak i samme konsern</u>	<u>Årets</u>	<u>Fjorårets</u>
---	--------------	------------------

<u>Samlet beløp - foretak i samme konsern</u>	<u>Årets</u>	<u>Fjorårets</u>
---	--------------	------------------

<u>Samlet beløp - felles kontrollert virksomhet</u>	<u>Årets</u>	<u>Fjorårets</u>
---	--------------	------------------

<u>Pantstillelse</u>	<u>Beløp</u>
----------------------	--------------

<u>Beholdning av egne aksjer</u>	<u>Antall</u>	<u>Pålydende</u>	<u>Andel av aksjek.</u>
----------------------------------	---------------	------------------	-------------------------



Note

Lån og sikkerhetsstillelse til medlemmer

Er det gitt lån eller sikkerhetsstillelse til ledende personer: Nei

Opplysninger om:

Medlemmer av:

Mer om lån og sikkerhetsstillelse

Note

Noteopplysninger ut over minimumskravene for små foretak

Fullstendige noteopplysninger fremkommer av vedlagte PDF-dokument



Teknovask AS

Resultatregnskap

	Note	2022	2021
DRIFTSINNEKTER OG DRIFTSKOSTNADER			
Driftsinntekter			
Salgsinntekt		13 822 942	11 863 725
Annen driftsinntekt		696 314	76 850
Sum driftsinntekter		14 519 256	11 940 575
Driftskostnader			
Endr. i beh. av egentilv. anleggsmidler		0	174 163
Varekostnad		7 155 595	5 319 249
Lønnskostnad	1	3 835 607	3 547 522
Avskrivning på varige driftsmidler		327 302	316 723
Annen driftskostnad		2 471 490	2 283 512
Sum driftskostnader		13 789 994	11 641 169
DRIFTSRESULTAT		729 262	299 406
FINANSINNEKTER OG FINANSKOSTNADER			
Finansinntekter			
Annen renteinntekt		304	269
Annen finansinntekt		20 095	29 045
Sum finansinntekter		20 399	29 314
Finanskostnader			
Annen rentekostnad		211 480	118 202
Annen finanskostnad		66 945	38 785
Sum finanskostnader		278 425	156 987
NETTO FINANSPOSTER		(258 026)	(127 673)
RESULTAT FØR SKATTEKOSTNAD		471 236	171 733
Skattekostnad	2	112 250	39 327
ÅRSRESULTAT		358 986	132 406
OVERF. OG DISPONERINGER			
Overføringer annen egenkapital		358 986	132 406
SUM OVERF. OG DISP.		358 986	132 406



Teknovask AS

Balanse pr. 31.12.2022

	Note	31.12.2022	31.12.2021
EIENDELER			
ANLEGGSMIDLER			
Immaterielle eiendeler			
Goodwill	3	226 136	419 968
Sum immaterielle eiendeler		226 136	419 968
Varige driftsmidler			
Driftsløsøre, inventar, verktøy, kontorm.	3	815 519	284 989
Sum varige driftsmidler		815 519	284 989
Finansielle anleggsmidler			
Andre langsiktige fordringer		102 465	207 510
Sum finansielle anleggsmidler		102 465	207 510
SUM ANLEGGSMIDLER		1 144 120	912 467
OMLØPSMIDLER			
Varer		3 528 444	1 557 348
Fordringer			
Kundefordringer		4 747 011	1 301 544
Andre kortsiktige fordringer		922 641	219 927
Sum fordringer		5 669 652	1 521 471
Bankinnskudd, kontanter o.l.		368 916	241 580
SUM OMLØPSMIDLER		9 567 012	3 320 399
SUM EIENDELER		10 711 132	4 232 866
EGENKAPITAL OG GJELD			
EGENKAPITAL			
Innskutt egenkapital			
Selskapskapital	4	30 000	30 000
Annen innskutt egenkapital	5	(5 570)	(5 570)
Sum innskutt egenkapital		24 430	24 430
Opptjent egenkapital			
Annen egenkapital	5	390 458	327 544
Sum opptjent egenkapital		390 458	327 544
SUM EGENKAPITAL		414 888	351 974



Teknovask AS

Balanse pr. 31.12.2022

	Note	31.12.2022	31.12.2021
GJELD			
LANGSIKTIG GJELD			
Avsetning for forpliktelser			
Utsatt skatt	2	66 563	88 583
Sum avsetning for forpliktelser		66 563	88 583
Annen langsiktig gjeld			
Gjeld til kredittinstitusjoner	6	0	1 700 825
Øvrig langsiktig gjeld	6	1 927 392	0
Sum annen langsiktig gjeld		1 927 392	1 700 825
SUM LANGSIKTIG GJELD		1 993 955	1 789 408
KORTSIKTIG GJELD			
Leverandørgjeld		2 187 380	618 564
Betalbar skatt		134 270	104 856
Skyldig offentlige avgifter		1 493 569	905 192
Annen kortsiktig gjeld		4 487 071	462 872
SUM KORTSIKTIG GJELD		8 302 289	2 091 484
SUM GJELD		10 296 244	3 880 892
SUM EGENKAPITAL OG GJELD		10 711 132	4 232 866

Underskrifter

Kristian Pettersen
Styremedlem

Per Ove Eggen
Styremedlem

Ove Næss
Daligleder

Kyrre. R. Osmundsen
Styreleder



Deloitte.

Deloitte AS
Dyre Halses gate 1A
NO-7042 Trondheim
Norway

Tel: +47 73 87 69 00
www.deloitte.no

Til generalforsamlingen i Teknovask AS

UAVHENGIG REVISORS BERETNING

Konklusjon

Vi har revidert årsregnskapet for Teknovask AS som består av balanse per 31. desember 2022, resultatregnskap for regnskapsåret avsluttet per denne datoen og noter til årsregnskapet, herunder et sammendrag av viktige regnskapsprinsipper.

Etter vår mening

- oppfyller årsregnskapet gjeldende lovkrav, og
- gir årsregnskapet et rettviseende bilde av selskapets finansielle stilling per 31. desember 2022, og av dets resultater for regnskapsåret avsluttet per denne datoen i samsvar med regnskapslovens regler og god regnskapsskikk i Norge.

Grunnlag for konklusjonen

Vi har gjennomført revisjonen i samsvar med International Standards on Auditing (ISA-ene). Våre oppgaver og plikter i henhold til disse standardene er beskrevet nedenfor under *Revisors oppgaver og plikter ved revisjonen av årsregnskapet*. Vi er uavhengige av selskapet i samsvar med kravene i relevante lover og forskrifter i Norge og International Code of Ethics for Professional Accountants (inkludert internasjonale uavhengighetsstandarder) utstedt av International Ethics Standards Board for Accountants (IESBA-reglene), og vi har overholdt våre øvrige etiske forpliktelser i samsvar med disse kravene. Innhentet revisjonsbevis er etter vår vurdering tilstrekkelig og hensiktsmessig som grunnlag for vår konklusjon.

Styrets og daglig leders ansvar for årsregnskapet

Styret og daglig leder (ledelsen) er ansvarlige for å utarbeide årsregnskapet og for at det gir et rettviseende bilde i samsvar med regnskapslovens regler og god regnskapsskikk i Norge. Ledelsen er også ansvarlig for slik internkontroll som den finner nødvendig for å kunne utarbeide et årsregnskap som ikke inneholder vesentlig feilinformasjon, verken som følge av misligheter eller utilsiktede feil.

Ved utarbeidelsen av årsregnskapet må ledelsen ta standpunkt til selskapets evne til fortsatt drift og opplyse om forhold av betydning for fortsatt drift. Forutsetningen om fortsatt drift skal legges til grunn for årsregnskapet så lenge det ikke er sannsynlig at virksomheten vil bli avvirket.

Revisors oppgaver og plikter ved revisjonen av årsregnskapet

Vårt mål er å oppnå betryggende sikkerhet for at årsregnskapet som helhet ikke inneholder vesentlig feilinformasjon, verken som følge av misligheter eller utilsiktede feil, og å avgi en revisjonsberetning som inneholder vår konklusjon. Betryggende sikkerhet er en høy grad av sikkerhet, men ingen garanti for at en revisjon utført i samsvar med ISA-ene, alltid vil avdekke vesentlig feilinformasjon. Feilinformasjon kan oppstå som følge av misligheter eller utilsiktede feil. Feilinformasjon er å anse som vesentlig dersom den enkeltvis eller samlet med rimelighet kan forventes å påvirke de økonomiske beslutningene som brukerne foretar på grunnlag av årsregnskapet.

Som del av en revisjon i samsvar med ISA-ene, utøver vi profesjonelt skjønn og utviser profesjonell skepsis gjennom hele revisjonen. I tillegg:

Deloitte refers to one or more of Deloitte Touche Tohmatsu Limited ("DTTL"), its global network of member firms, and their related entities (collectively, the "Deloitte organization"). DTTL (also referred to as "Deloitte Global") and each of its member firms and related entities are legally separate and independent entities, which cannot obligate or bind each other in respect of third parties. DTTL and each DTTL member firm and related entity is liable only for its own acts and omissions, and not those of each other. DTTL does not provide services to clients. Please see www.deloitte.no to learn more.

© Deloitte AS

Registrert i Foretaksregisteret. Medlemmer av Den norske Revisorforening
Organisasjonsnummer: 980 211 282

Penneo Dokumentnøkkel: YTA11-0AE0N-UDCEQ-UJ0M6-TC7K3-EHEZE



Deloitte.

side 2
Uavhengig revisors beretning -
Teknovask AS

- identifiserer og vurderer vi risikoen for vesentlig feilinformasjon i regnskapet, enten det skyldes misligheter eller utilsiktede feil. Vi utformer og gjennomfører revisjonshandlinger for å håndtere slike risikoer, og innhenter revisjonsbevis som er tilstrekkelig og hensiktsmessig som grunnlag for vår konklusjon. Risikoen for at vesentlig feilinformasjon som følge av misligheter ikke blir avdekket, er høyere enn for feilinformasjon som skyldes utilsiktede feil, siden misligheter kan innebære samarbeid, forfalskning, bevisste utelatelser, uriktige fremstillinger eller overstyring av internkontroll.
- opparbeider vi oss en forståelse av intern kontroll som er relevant for revisjonen, for å utforme revisjonshandlinger som er hensiktsmessige etter omstendighetene, men ikke for å gi uttrykk for en mening om effektiviteten av selskapets interne kontroll.
- evaluerer vi om de anvendte regnskapsprinsippene er hensiktsmessige og om regnskapsestimatene og tilhørende noteopplysninger utarbeidet av ledelsen er rimelige.
- konkluderer vi på om ledelsens bruk av fortsatt drift-forutsetningen er hensiktsmessig, og, basert på innhentede revisjonsbevis, hvorvidt det foreligger vesentlig usikkerhet knyttet til hendelser eller forhold som kan skape tvil av betydning om selskapets evne til fortsatt drift. Dersom vi konkluderer med at det eksisterer vesentlig usikkerhet, kreves det at vi i revisjonsberetningen henleder oppmerksomheten på tilleggsopplysningene i årsregnskapet, eller, dersom slike tilleggsopplysninger ikke er tilstrekkelige, at vi modifiserer vår konklusjon. Våre konklusjoner er basert på revisjonsbevis innhentet frem til datoen for revisjonsberetningen. Etterfølgende hendelser eller forhold kan imidlertid medføre at selskapet ikke kan fortsette driften.
- evaluerer vi den samlede presentasjonen, strukturen og innholdet i årsregnskapet, inkludert tilleggsopplysningene, og hvorvidt årsregnskapet gir uttrykk for de underliggende transaksjonene og hendelsene på en måte som gir et rettviseende bilde.

Vi kommuniserer med styret blant annet om det planlagte innholdet i og tidspunkt for revisjonsarbeidet og eventuelle vesentlige funn i revisjonen, herunder vesentlige svakheter i intern kontroll som vi avdekker gjennom revisjonen.

Trondheim, 6. juli 2023
Deloitte AS

Harald Halvorsen
statsautorisert revisor

Penneo Dokumentnøkkel: YTA11-0AE0N-UDCEQ-UJ0M6-TC7K3-EHEZE



PENNEO

Signaturene i dette dokumentet er juridisk bindende. Dokument signert med "Penneo™ - sikker digital signatur".
De signerende parter sin identitet er registrert, og er listet nedenfor.

"Med min signatur bekrefter jeg alle datoer og innholdet i dette dokument."

Harald Halvorsen

Statsautorisert revisor

På vegne av: Deloitte AS

Serienummer: 9578-5993-4-2870557

IP: 217.173.xxx.xxx

2023-07-06 10:24:36 UTC



Penneo Dokumentnøkkel: YTA11-0AE0N-UDCEQ-UJ0M6-TC7K3-EHEZE

Dokumentet er signert digitalt, med **Penneo.com**. Alle digitale signatur-data i dokumentet er sikret og validert av den datamaskin-utregnede hash-verdien av det opprinnelige dokument. Dokumentet er låst og tids-stemplet med et sertifikat fra en betrodd tredjepart. All kryptografisk bevis er integrert i denne PDF, for fremtidig validering (hvis nødvendig).

Hvordan bekrefter at dette dokumentet er originalen?

Dokumentet er beskyttet av ett Adobe CDS sertifikat. Når du åpner dokumentet i

Adobe Reader, skal du kunne se at dokumentet er sertifisert av **Penneo e-signature service <penneo@penneo.com>**. Dette garanterer at innholdet i dokumentet ikke har blitt endret.

Det er lett å kontrollere de kryptografiske beviser som er lokalisert inne i dokumentet, med Penneo validator - <https://penneo.com/validator>



Teknovask AS

Resultatregnskap

Note 2022



DRIFTSINNEKTER OG DRIFTSKOSTNADER

Driftsinntekter

Salgsinntekt	13 822 942	11 863 725
Annen driftsinntekt	696 314	76 850
Sum driftsinntekter	14 519 256	11 940 575

Driftskostnader

Endr. i beh. av egentilv. anleggsmidler	0	174 163
Varekostnad	7 155 595	5 319 249
Lønnskostnad	1 3 835 607	3 547 522
Avskrivning på varige driftsmidler	327 302	316 723
Annen driftskostnad	2 471 490	2 283 512
Sum driftskostnader	13 789 994	11 641 169
DRIFTSRESULTAT	729 262	299 406

FINANSINNEKTER OG FINANSKOSTNADER

Finansinntekter

Annen renteinntekt	304	269
Annen finansinntekt	20 095	29 045
Sum finansinntekter	20 399	29 314

Finanskostnader

Annen rentekostnad	211 480	118 202
Annen finanskostnad	66 945	38 785
Sum finanskostnader	278 425	156 987

NETTO FINANSPOSTER

(258 026) (127 673)

RESULTAT FØR SKATTEKOSTNAD

471 236 171 733

Skattekostnad	2 112 250	39 327
---------------	-----------	--------

ARSRESULTAT

358 986 132 406

OVERF. OG DISPONERINGER

Overføringer annen egenkapital	358 986	132 406
SUM OVERF. OG DISP.	358 986	132 406



Teknovask AS

Balanse pr. 31.12.2022

	Note	31.12.2022	31.12.2021
EIENDELER			
ANLEGGSMIDLER			
Immaterielle eiendeler			
Goodwill	3	226 136	419 968
Sum immaterielle eiendeler		226 136	419 968
Varige driftsmidler			
Driftsløsøre, inventar, verktøy, kontorm.	3	815 519	284 989
Sum varige driftsmidler		815 519	284 989
Finansielle anleggsmidler			
Andre langsiktige fordringer		102 465	207 510
Sum finansielle anleggsmidler		102 465	207 510
SUM ANLEGGSMIDLER		1 144 120	912 467
OMLØPSMIDLER			
Varer			
Fordringer		3 528 444	1 557 348
Kundefordringer		4 747 011	1 301 544
Andre kortsiktige fordringer		922 641	219 927
Sum fordringer		5 669 652	1 521 471
Bankinnskudd, kontanter o.l.		368 916	241 580
SUM OMLØPSMIDLER		9 567 012	3 320 399
SUM EIENDELER		10 711 132	4 232 866
EGENKAPITAL OG GJELD			
EGENKAPITAL			
Innskutt egenkapital			
Selskapskapital	4	30 000	30 000
Annen innskutt egenkapital	5	(5 570)	(5 570)
Sum innskutt egenkapital		24 430	24 430
Opptjent egenkapital			
Annen egenkapital	5	390 458	327 544
Sum opptjent egenkapital		390 458	327 544
SUM EGENKAPITAL		414 888	351 974

BankID Signing
Ove Kvande Næss
2023-07-05

BankID Signing
Kristian Pettersen
2023-07-05

Bypass Signing
Kyrre Richard Osmundsen
2023-07-05

BankID Signing
Per Ove Eggen
2023-07-05



Teknovask AS

Balanse pr. 31.12.2022

	Note	31.12.2022	31.12.2021
GJELD			
LANGSIKTIG GJELD			
Avsetning for forpliktelser			
Utsatt skatt	2	66 563	88 583
Sum avsetning for forpliktelser		66 563	88 583
Annen langsiktig gjeld			
Gjeld til kredittinstitusjoner	6	0	1 700 825
Øvrig langsiktig gjeld	6	1 927 392	0
Sum annen langsiktig gjeld		1 927 392	1 700 825
SUM LANGSIKTIG GJELD		1 993 955	1 789 408
KORTSIKTIG GJELD			
Leverandørgjeld		2 187 380	618 564
Betalbar skatt		134 270	104 856
Skyldig offentlige avgifter		1 493 569	905 192
Annen kortsiktig gjeld		4 487 071	462 872
SUM KORTSIKTIG GJELD		8 302 289	2 091 484
SUM GJELD		10 296 244	3 880 892
SUM EGENKAPITAL OG GJELD		10 711 132	4 232 866

Underskrifter

Kristian Pettersen
Styremedlem

Per Ove Eggen
Styremedlem

Ove Næss
Daligleder

Kyrre. R. Osmundsen
Styreleder

BankID Signing
Ove Kvande Næss
2023-07-05

BankID Signing
Kristian Pettersen
2023-07-05


Bypass Signing
Kyrre Richard Osmundsen
2023-07-05


BankID Signing
Per Ove Eggen
2023-07-05




Teknovask AS

Noter 2022

 BankID Signing
Ove Kvande Næss
2023-07-05

 BankID Signing
Kristian Pettersen
2023-07-05

 Bypass Signing
Kyrre Richard Osmundsen
2023-07-05

 BankID Signing
Per Ove Eggen
2023-07-05

Regnskapsprinsipper:

Årsregnskapet er satt opp i samsvar med regnskapsloven og god regnskapsskikk. Selskapet har videre fulgt relevante bestemmelser i Norsk Regnskaps Standard utarbeidet av Norsk Regnskaps Stiftelse.

Driftsinntekter

Inntektsføring ved salg av varer skjer på leveringstidspunktet. Tjenester inntektsføres etter hvert som de blir levert. Andelen av salgsinntekter som knytter seg til fremtidige serviceytelser, balanseføres som uopptjent inntekt ved salget og inntektsføres deretter i takt med levering av ytelsene.

Garanti- og serviceforpliktelser mv

Andelen av salgsinntekter som knytter seg til fremtidige garanti- og serviceforpliktelser for salg som har skjedd før regnskapsårets utgang, balanseføres som uopptjent inntekt ved salget. Garanti- og serviceforpliktelsene er i balansen ført opp i regnskapsposten annen kortsiktig gjeld. Inntektsføring av avsetningen foretas deretter i takt med levering av garanti- og serviceytelsene.

Omløpsmidler og kortsiktig gjeld

Omløpsmidler og kortsiktig gjeld omfatter normalt poster som forfaller til betaling innen ett år etter siste dag i regnskapsåret, samt poster som knytter seg til varekretsløpet. Omløpsmidler vurderes til laveste verdi av anskaffelseskost og antatt virkelig verdi (Laveste verdis prinsipp).

Anleggsmidler og langsiktig gjeld

Anleggsmidler omfatter eiendeler bestemt til varig eie og bruk for virksomheten. Anleggsmidler er vurdert til anskaffelseskost. Varige driftsmidler føres opp i balansen og avskrives lineært over driftsmidlets forventede økonomiske levetid. Levetid fremkommer av de avskrivningssatsene som er angitt i noteopplysningene. Varige driftsmidler nedskrives til virkelig verdi ved verdifall som forventes ikke å være av forbigående art. Nedskrivninger blir reversert når grunnlaget for nedskrivningen ikke lenger finnes å være til stede. Langsiktig gjeld er gjeld som ikke faller inn under definisjonen av kortsiktig gjeld.

Vedlikehold / påkostning

Utgifter som påløper for å opprettholde eiendommenes kvalitetsnivå, kostnadsføres når de påløper. Utgifter som påløper for å bringe eiendommen tilbake til standarden ved vårt kjøp av eiendommen (tatt hensyn til bygningsteknisk utvikling fram til i dag) kostnadsføres direkte. Utgifter som representerer en standardheving av eiendommen ut over standarden ved vårt kjøp, tillegges kostpris, dvs. balanseføres.

Valuta

Pengeposter i utenlandsk valuta vurderes etter børskursen på valutaen etter kursnoteringen på den siste dagen i regnskapsåret. Poster som er sikret med terminkontrakter, er vurdert til terminkurs (korrigert for renteelementet etter balansedato inkludert i terminkursen).

Varer

Varer er vurdert til det laveste av anskaffelseskost (FIFO-prinsippet) og netto salgsverdi (Laveste verdis prinsipp). For råvarer er gjenanskaffelseskost anvendt ved vurdering av virkelig verdi som en tilnærming.


Noter for Teknovask AS


Organisasjonsnr. 922276226




Teknovask AS

Noter 2022

 BankID Signing
Ove Kvande Næss
2023-07-05

 BankID Signing
Kristian Pettersen
2023-07-05

 Bypass Signing
Kyrre Richard Osmundsen
2023-07-05

 BankID Signing
Per Ove Eggen
2023-07-05

Fordringer

Kundefordringer føres opp i balansen til pålydende etter fradrag for avsetning til påregnelig tap. Avsetning til påregnelig tap gjøres på grunnlag av en individuell vurdering av de enkelte fordringene. I tillegg gjøres det for øvrige kundefordringer en uspesifisert avsetning for å dekke antatt tap.

Andre fordringer er også gjenstand for en tilsvarende vurdering.

Skatt

Skattekostnaden i resultatregnskapet omfatter periodens betalbare skatt som blir utlignet og forfaller til betaling i neste regnskapsår i tillegg til endring i utsatt skatt. Utsatt skatt er beregnet med skattesatsen ved utgangen av regnskapsåret (22 %) på grunnlag av skattereduserende og skatteøkende midlertidige forskjeller som eksisterer mellom regnskapsmessige og skattemessige verdier. I beregningen er det også medtatt skattemessig framførbart underskudd ved regnskapsårets utgang. Skatteøkende og skattereduserende midlertidige forskjeller som reverserer eller kan reversere i samme periode er utlignet og nettoført.

Eventuell utsatt skatt på merverdier i forbindelse med oppkjøp av datterselskap blir ikke utlignet.


Pensjonsforpliktelser

Pensjonsforpliktelser finansiert over driften er beregnet og ført opp i balansen som en gjeldspost under avsetning for forpliktelser. Pensjonsordninger finansiert via sikrede ordninger er ikke balanseført. Pensjonspremien som pensjonskostnad og føres opp sammen med lønnskostnader. Forskuddsbetalt premie i form av innbetaling til premiefond blir ført opp i balansen under posten andre fordringer. Avkastning på premiefondet blir i resultatregnskapet oppført som en reduksjon av pensjonskostnadene.




Teknovask AS

Noter 2022

 BankID Signing
Ove Kvande Næss
2023-07-05

 BankID Signing
Kristian Pettersen
2023-07-05

 Bypass Signing
Kyrre Richard Osmundsen
2023-07-05

 BankID Signing
Per Ove Eggen
2023-07-05

Note 1 - Lønnskostnad

Selskapet har hatt 5 årsverk i regnskapsåret.

	I år	I fjor
Lønn	3 268 283	3 007 910
Arbeidsgiveravgift	473 050	429 157
Pensjonskostnader	75 720	51 419
Andre lønnsrelaterte ytelser	18 553	59 036
Totalt	3 835 607	3 547 522

Annen godtgjørelse til styret er på kr 30.000

Selskapet er pliktig til å ha tjenstepensjon etter lov om obligatorisk tjenstepensjon. Selskapets pensjonsordninger tilfredstiller kravene i denne loven.

Godtgjørelse til revisor i 2022 er på kr 73 000,-

Note 2 - Utsatt skatt

	2022	2021
Betalbar inntektsskatt	134 270	104 856
Endring i utsatt skatt og utsatt skattefordel	-22 020	-65 529
Samlede ordinære skattekostnader	112 250	39 327

Spesifikasjon av årets skattekostnad: 2022

Beregnet skatt av årets resultat	134 270
= Sum betalbar skatt	134 270
+ endring i utsatt skatt	-22 020
= Ordinær skattekostnad	112 250

Betalbar skatt i balansen består av:	
Beregnet skatt av årets resultat	134 270
= Betalbar skatt i balansen	134 270


Noter for Teknovask AS

Organisasjonsnr. 922276226




Teknovask AS

Noter 2022

 BankID Signing
Ove Kvande Næss
2023-07-05

 BankID Signing
Kristian Pettersen
2023-07-05

 Bypass Signing
Kyrre Richard Osmundsen
2023-07-05

 BankID Signing
Per Ove Eggen
2023-07-05

Note 3 - Varige driftsmidler

	Goodwill	Driftsløsøre, inventar, verktøy, kontorm.	Sum
Anskaffelseskost pr. 1/1	969 159	424 741	1 393 900
+ Tilgang	0	664 000	664 000
- Avgang	0	0	0
Anskaffelseskost pr. 31/12	969 159	1 088 741	2 057 900
Akk. av/nedskr. pr 1/1	549 191	139 752	688 943
+ Ordinære avskrivninger	193 832	133 471	327 303
+ Avskr. på oppskrivning	0	0	0
- Tilbakeført avskrivning	0	0	0
+ Ekstraord nedskrivninger	0	0	0
Akk. av/nedskr. pr. 31/12	743 023	273 223	1 016 246
Balanseført verdi pr 31/12	226 136	815 518	1 041 654
Procentsats for ord.avskr	20-20	10-20	

Note 4 - Selskapskapital

Selskapet har 100 aksjer pålydende kr 300 pr. aksje, samlet aksjekapital utgjør kr 30 000.

Selskapet har 2 aksjonærer, som alle eier mer enn 1 % av aksjene:

Navn	Foretaksnr	Antall	Eierandel
Kp Holding AS	922 159 629	85	85,00 %
Po Holding AS	922 175 632	15	15,00 %

Note 5 - Annen egenkapital

	Aksjekapital / selskapskapital	Overkurs	Annen innskutt egenkapital	Annen EK / udekket tap
Pr 1.1.	30 000	0	-5 570	327 544
+Fra årets resultat			0	358 986
+/-Andre transaksjoner	0	0	0	-296 072
=Pr 31.12.	30 000	0	-5 570	390 458

Andre transaksjoner består av:

Korrigerig av krav om tilbakebetaling av lønnsgaranti utbetalt av NAV som tilhører tidligere år.



Teknovask AS

Noter 2022



BankID Signing
Ove Kvande Næss
2023-07-05



BankID Signing
Kristian Pettersen
2023-07-05



Buypass Signing
Kyrre Richard Osmundsen
2023-07-05



BankID Signing
Per Ove Eggen
2023-07-05

Note 6 - Gjeld til kredittinstitusjoner

Sikret i panteobjekt med bokførte verdier:	2022	2021
Driftsmidler	597 667	284 989
Facoringpant	1 329 725	1 401 544
Sum	1 927 392	1 686 533