



## ÅRSREGNSKAPET FOR REGNSKAPSÅRET 2022 - GENERELL INFORMASJON

### Enheten

Organisasjonsnummer: 985 499 209  
Organisasjonsform: Aksjeselskap  
Foretaksnavn: HD HYUNDAI INFRACORE NORWAY AS  
Forretningsadresse: Varholvegen 149  
6440 ELNESVÅGEN

### Regnskapsår

Årsregnskapets periode: 01.01.2022 - 31.12.2022

### Konsern

Morselskap i konsern: Nei

### Regnskapsregler

Regler for små foretak benyttet: Nei  
Benyttet ved utarbeidelsen av årsregnskapet til selskapet: Forenklet IFRS

### Årsregnskapet fastsatt av kompetent organ

Bekreftet av representant for selskapet: Arnt Helge Humblen  
Dato for fastsettelse av årsregnskapet: 27.06.2023

### Grunnlag for avgivelse

År 2022: Årsregnskapet er elektronisk innlevert  
År 2021: Tall er hentet fra elektronisk innlevert årsregnskap fra 2022

*Det er ikke krav til at årsregnskapet m.v. som sendes til Regnskapsregisteret er undertegnet. Kontrollen på at dette er utført ligger hos revisor/enhetens øverste organ. Sikkerheten ivaretas ved at innsender har rolle/rettighet for innsending av årsregnskapet via Altinn, og ved at det bekreftes at årsregnskapet er fastsatt av kompetent organ.*

Brønnøysundregistrene, 21.07.2024



## Resultatregnskap

Beløp i: NOK	Note	2022	2021
<b>RESULTATREGNSKAP</b>			
<b>Inntekter</b>			
Salg maskiner		667 468 454	386 268 591
Salg reservedeler		61 340 005	46 907 849
Annen driftsinntekt		531 231	353 144
<b>Sum inntekter</b>		<b>729 339 690</b>	<b>433 529 583</b>
<b>Kostnader</b>			
Varekostnad		548 428 514	354 614 180
Lønnskostnad		99 819 503	83 479 220
Av- og nedskrivning		15 269 335	14 487 661
Annen driftskostnad		51 507 017	34 967 861
<b>Sum kostnader</b>		<b>715 024 369</b>	<b>487 548 922</b>
<b>Driftsresultat</b>		<b>14 315 321</b>	<b>-54 019 338</b>
<b>Finansinntekter og finanskostnader</b>			
Annen renteinntekt		11 283	639
Annen finansinntekt (agio)		18 797 646	12 546 365
<b>Sum finansinntekter</b>		<b>18 808 929</b>	<b>12 547 003</b>
Annen rentekostnad		5 485 383	2 461 410
Annen finanskostnad (disagio)		24 830 020	13 330 947
<b>Sum finanskostnader</b>		<b>30 315 403</b>	<b>15 792 356</b>
<b>Netto finans</b>		<b>-11 506 475</b>	<b>-3 245 353</b>
<b>Ordinært resultat før skattekostnad</b>		<b>2 808 846</b>	<b>-57 264 691</b>
Skattekostnad			-853 600
<b>Ordinært resultat etter skattekostnad</b>		<b>2 808 846</b>	<b>-56 411 091</b>
<b>Årsresultat</b>		<b>2 808 846</b>	<b>-56 411 091</b>
<b>Årsresultat etter minoritetsinteresser</b>		<b>2 808 846</b>	<b>-56 411 091</b>
Gevinst (tap) på revaluering			3 026 400



## Resultatregnskap

<b>Beløp i: NOK</b>	<b>Note</b>	<b>2022</b>	<b>2021</b>
Sum resultatkomponenter for IFRS-foretak			3 026 400
<b>Totalresultat</b>		<b>2 808 846</b>	<b>-53 384 691</b>
<b>Overføringer og disponeringer</b>			
Udekket tap			-56 411 091
Avsatt til annen egenkapital		2 808 846	
<b>Sum overføringer og disponeringer</b>		<b>2 808 846</b>	<b>-56 411 091</b>




## Balanse

Beløp i: NOK	Note	2022	2021
<b>BALANSE - EIENDELER</b>			
<b>Anleggsmidler</b>			
<b>Immaterielle eiendeler</b>			
Utvikling		29 359 427	33 622 150
Goodwill		20 926 853	20 926 853
<b>Sum immaterielle eiendeler</b>		<b>50 286 280</b>	<b>54 549 003</b>
<b>Varige driftsmidler</b>			
Tomter, bygninger og annen fast eiendom		61 725 055	62 882 635
Maskiner, driftsløsøre, inventar og annet utstyr		18 800 976	16 790 765
<b>Sum varige driftsmidler</b>		<b>80 526 031</b>	<b>79 673 400</b>
<b>Sum anleggsmidler</b>		<b>130 812 311</b>	<b>134 222 403</b>
<b>Omløpsmidler</b>			
<b>Varer</b>			
<b>Sum varer</b>		<b>150 560 773</b>	<b>121 116 557</b>
<b>Fordringer</b>			
Kundefordringer		95 195 431	35 328 942
Andre fordringer		10 576 028	8 202 201
<b>Sum fordringer</b>		<b>105 771 459</b>	<b>43 531 143</b>
<b>Bankinnskudd, kontanter og lignende</b>			
Bankinnskudd, kontanter og lignende		12 754 823	11 686 470
<b>Sum bankinnskudd, kontanter og lignende</b>		<b>12 754 823</b>	<b>11 686 470</b>
<b>Sum omløpsmidler</b>		<b>269 087 054</b>	<b>176 334 170</b>
<b>SUM EIENDELER</b>		<b>399 899 365</b>	<b>310 556 573</b>
<b>BALANSE - EGENKAPITAL OG GJELD</b>			
<b>Egenkapital</b>			
<b>Innskutt egenkapital</b>			

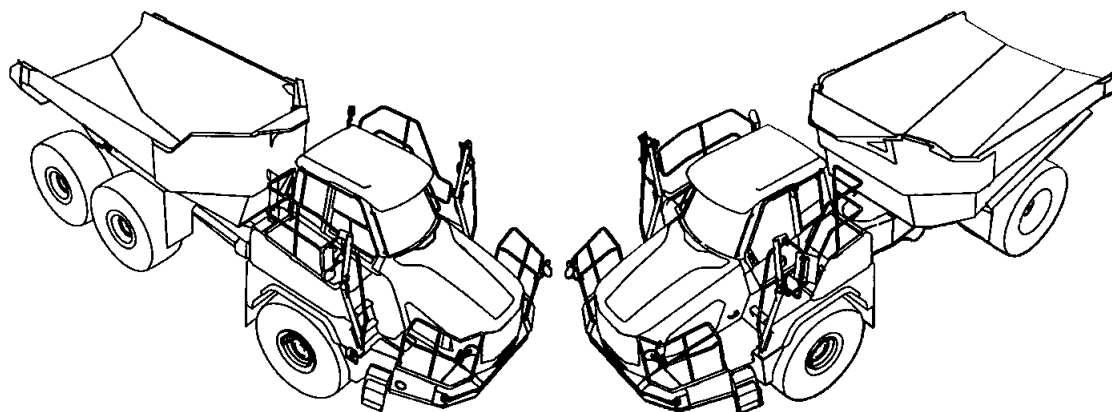


## Balanse

<b>Beløp i: NOK</b>	<b>Note</b>	<b>2022</b>	<b>2021</b>
Aksjekapital (innskutt egenkapital)		873 606 000	873 606 000
<b>Sum innskutt egenkapital</b>		<b>873 606 000</b>	<b>873 606 000</b>
<b>Opptjent egenkapital</b>			
Verdireguleringsreserve		36 935 706	37 455 306
Annen egenkapital (opptjent egenkapital)		-839 908 771	-843 237 218
<b>Sum opptjent egenkapital</b>		<b>-802 973 065</b>	<b>-805 781 911</b>
<b>Sum egenkapital</b>		<b>70 632 935</b>	<b>67 824 089</b>
<b>Gjeld</b>			
<b>Langsiktig gjeld</b>			
<b>Annen langsiktig gjeld</b>			
Gjeld til kredittinstitusjoner		7 165 478	11 792 413
Øvrig langsiktig gjeld		52 787 975	209 283
<b>Sum annen langsiktig gjeld</b>		<b>59 953 453</b>	<b>12 001 696</b>
<b>Sum langsiktig gjeld</b>		<b>59 953 453</b>	<b>12 001 696</b>
<b>Kortsiktig gjeld</b>			
Gjeld til kredittinstitusjoner		8 035 507	14 706 724
Leverandørgjeld		174 530 431	146 095 911
Skyldige offentlige avgifter		7 004 176	5 271 311
Annen kortsiktig gjeld		79 742 863	64 656 843
<b>Sum kortsiktig gjeld</b>		<b>269 312 977</b>	<b>230 730 788</b>
<b>Sum gjeld</b>		<b>329 266 430</b>	<b>242 732 484</b>
<b>SUM EGENKAPITAL OG GJELD</b>		<b>399 899 365</b>	<b>310 556 573</b>



**50 YEARS 6X6**



**DOOSAN INFRACORE NORWAY AS**

***STYRETS ÅRSBERETNING, ÅRSREGNSKAP OG  
REVISORS BERETNING***

**31 Desember 2022**



# Doosan Infracore Norway AS

NO 985 499 209 MVA

## Årsberetning 2022

---

### *Om selskapet*

Doosan Infracore Norway AS (DIN) har forretningsadresse Varhol i Hustadvika kommune. Selskapet produserer og selger rammestyrte dumpere som i det alt vesentlige blir brukt til masseforflytning. Det meste av produksjonen blir eksportert.

### *Driften og fremtidsutsikter*

Selskapet opplever en fortsatt høy etterspørsel etter våre produkter og vi øker vår kapasitet for å møte høyere etterspørsel. Dette vil forbedre lønnsomheten fremover.

Hyundai Doosan har en global strategi for utvikling av forhandlere i de største dumpermarkedene og har strategi om å bli en av de største leverandørene av anleggsmaskiner globalt. Konsernet har iverksatt tiltak for øke vår markedsandel i verdensmarkedet for rammestyrte dumpere. Vi forventer at dette gir resultater og omsetningsvekst i årene fremover. Vi har hatt en økning i omsetningen i 2022 med 68% fra året før. Økningen anses å være en virkning av økt etterspørsel etter anleggsmaskiner og effekt av de markedstiltak som konsernet har iverksatt.

DIN er en del av Hyundai Heavy Industries Holdings Ltd (HHI) konsernet i Sør Korea. Hyundai Doosan Infracore Co Ltd er 100% eier av Doosan Infracore Norway AS.

Selskapet har i året gjennomført forskning og utvikling vedrørende design og utvikling av våre dumpermodeller. Selskapet har en egen avdeling for utvikling og konstruksjon som til enhver tid har som oppgave å videreutvikle våre produkter.

DIN opererer i henhold til internasjonale regler/standarder og er sertifisert etter standarden ISO 9001:2015.

Det er tegnet styreforsikring for styremedlemmene og daglig leder for deres eventuelle ansvar overfor selskapet og tredjeparter med en forsikringsdekning på 10 millioner kroner.

### *Fortsatt drift*

I samsvar med regnskapsloven § 3-3a bekreftes det at forutsetningene om fortsatt drift er til stede og regnskapet er avlagt etter denne forutsetning. Til grunn for dette ligger konsernets og selskapets langsiktige strategiske planer. Mer enn 50% av aksjekapitalen er tapt, men styret konkluderer likevel med at vi har god egenkapitalandel per 2022. Vi har fremdeles finansiell styrke fremover til å kunne realisere målet om lønnsom virksomhet i fremtiden.

Kontantstrømmen har vært negativ i løpet av året sammenlignet med tidligere år og DIN har tidlig i 2022 mottatt et konserninternt lån for å forbedre kontantposisjonen.

### *Arbeidsmiljøet*

Doosan Infracore Norway AS har et godt arbeidsmiljø. Samarbeidet med de forskjellige arbeidstakerorganisasjonene fungerer godt og har bidratt positivt til driften. Til sammen var det ved årsskifte 146 ansatte i selskapet. Sykefraværet var for året i gjennomsnitt på 6,8 %, hvorav 2,3 % var langtidssykemeldt. Å redusere sykefraværet er en prioritert oppgave, og det arbeides aktivt med å holde sykefraværet på et så lavt nivå som mulig. Det ble rapportert fem uhell i 2022 som har medført fravær.



# Doosan Infracore Norway AS

NO 985 499 209 MVA

## *Det ytre miljø*

DIN holder seg innenfor gjeldende krav til forurensning. Selskapet arbeider bevisst med forbedringstiltak i produksjonen for at belastningen skal bli minst mulig på det ytre miljø.

## *Likestilling og mangfold*

Av de til sammen 146 ansatte er det 11 kvinnelige ansatte. Det er et ønske å øke antall kvinnelige ansatte, og det vil bli arbeidet bevisst med dette. Begge kjønn har like muligheter til avansement. For øvrig er det ingen ulikheter i lønnsvilkår og andre arbeidsvilkår på grunn av kjønn.

Doosan Infracore Norway AS har som målsetting å sikre mangfold i selskapet, og skal rekruttere, utvikle og beholde de beste medarbeiderne, uavhengig av kjønn, etnisk tilhørighet eller nedsatt funksjonsevne.

Det pågår et kontinuerlig arbeid for å øke mangfoldet blant våre ansatte med hensyn til kjønn, alder og bakgrunn. Det er nulltoleranse for diskriminering og trakassering på arbeidsplassen.

Selskapet har redegjøringsplikt etter Likestillings- og diskrimineringsloven. Denne redegjørelsen blir gjort tilgjengelig på vår nettside [www.hd-hyundai.no](http://www.hd-hyundai.no).

## *Redegjørelse for aktsomhetsvurderinger etter åpenhetsloven*

Selskapet gjør aktsomhetsvurderinger etter åpenhetsloven. Redegjørelsen for aktsomhetsvurderingene blir gjort tilgjengelig på vår nettside [www.hd-hyundai.no](http://www.hd-hyundai.no).

## *Årsregnskapet*

DIN hadde i 2022 driftsinntekter på NOK 729,3 millioner og et overskudd etter skatt på NOK 2,8 mill. Mesteparten av produksjonen går til eksport og selskapet er følgelig eksponert for svingninger i valutamarkedet. Selskapet forsøker å minimalisere denne risikoen ved å foreta innkjøp og salg i samme valuta. Kredittrisikoen vurderes som lav siden omsetning i hovedsak vil gå gjennom øvrige selskaper innen konsernet.

## *Anvendelse av årets overskudd*

Overskuddet etter skatt på MNOK 2,8 foreslås overført til udekket tap. Selskapet har ikke fri egenkapital som kan utdeles som utbytte. Selskapet har etter dette fortsatt positiv egenkapital og selskapets styre anser at forutsetning for fortsatt drift er til stede.

Elnessvågen, 27. april 2023

Sung Min Sohn  
Styrets leder

Donghyun Kim  
Styremedlem

Yunki Kim  
Styremedlem/Daglig leder

Henry Holen  
Styremedlem

Pål Inge Nøsavik  
Styremedlem



## Doosan Infracore Norway AS

## Resultatregnskap 2022

Beløp i NOK 1 000	Note	2022	2021
<i>Driftsinntekter</i>			
Salg maskiner	10, 12	667 468	386 269
Salg reservedeler	10, 12	61 340	46 908
Annen driftsinntekt	10, 12	531	353
<b>Sum driftsinntekter</b>		<b>729 340</b>	<b>433 530</b>
<i>Driftskostnader</i>			
Varekostnad	4	548 429	354 614
Lønnskostnad	8,11	99 820	83 479
Av- og nedskrivning	1,2	15 269	14 488
Annen driftskostnad	11, 12	51 507	34 968
<b>Sum driftskostnader</b>		<b>715 024</b>	<b>487 549</b>
<b>Driftsresultat</b>		<b>14 315</b>	<b>-54 019</b>
<i>Finansinntekter og -kostnader</i>			
Renteinntekt		11	1
Annen finansinntekt (agio)		10 964	12 079
Rentekostnad	12	5 485	2 461
Annen finanskostnad (disagio)		16 997	12 863
<b>Resultat av finansposter</b>		<b>-11 506</b>	<b>-3 245</b>
<b>Resultat før skattekostnad</b>		<b>2 809</b>	<b>-57 265</b>
Skattekostnad	9	-	-854
<b>Årsresultat</b>		<b>2 809</b>	<b>-56 411</b>
<i>Andre inntekter og kostnader</i>			
Verdiregulering tomter og bygninger		-	3 880
Skatt på verdiregulering tomt		-	-854
<b>Årets andre inntekter og kostnader</b>		<b>-</b>	<b>3 026</b>
<b>Årets totalresultat</b>		<b>2 809</b>	<b>-53 385</b>
<i>Anvendelse/inndekning</i>			
Overført til udekket tap	6	2 809	-56 411



## Doosan Infracore Norway AS

Balanse pr 31. desember 2022 - eiendeler

Beløp i NOK 1 000	Note	2022	2021
<i>Immaterielle eiendeler</i>			
Forskning og utvikling	1,17	29 359	33 622
Goodwill	1	20 927	20 927
<b>Sum immaterielle eiendeler</b>		<b>50 286</b>	<b>54 549</b>
<i>Varige driftsmidler</i>			
Tomter, bygninger og annen fast eiendom	2	61 725	62 883
Maskiner, driftsøstere, inventar og annet utstyr	2	18 801	16 791
<b>Sum varige driftsmidler</b>		<b>80 526</b>	<b>79 673</b>
<i>Finansielle anleggsmidler</i>			
Investering i aksjer og andeler		-	-
<b>Sum anleggsmidler</b>		<b>130 812</b>	<b>134 222</b>
Varer	3,4	150 561	121 117
<i>Fordringer</i>			
Kundefordringer	12,13	95 195	35 329
Andre fordringer	13	10 576	8 202
<b>Sum fordringer</b>		<b>105 771</b>	<b>43 531</b>
Bankinnskudd, kontanter og lignende	5	12 755	11 686
<b>Sum omløpsmidler</b>		<b>269 087</b>	<b>176 334</b>
<b>Sum eiendeler</b>		<b>399 899</b>	<b>310 557</b>





## Doosan Infracore Norway AS

Balanse pr 31. desember 2022 - egenkapital og gjeld

Beløp i NOK 1 000	Note	2022	2021
<b>Egenkapital</b>			
Aksjekapital (innskutt egenkapital)	6,7	873 606	873 606
Verdireguleringsreserve	6	37 455	37 455
Annen egenkapital (opptjent egenkapital)	6	-840 428	-843 237
<b>Sum egenkapital</b>		<b>70 633</b>	<b>67 824</b>
<b>Annen langsiktig gjeld</b>			
Gjeld til kredittinstitusjoner	3,14	7 165	11 792
Øvrig langsiktig gjeld	3,12,14	52 788	209
<b>Sum annen langsiktig gjeld</b>		<b>59 953</b>	<b>12 002</b>
<b>Kortsiktig gjeld</b>			
Gjeld til kredittinstitusjoner	3	8 036	14 707
Leverandørgjeld	12	174 530	146 096
Skyldig offentlige avgifter		7 004	5 271
Annen kortsiktig gjeld	3,12,15,16	79 743	64 657
<b>Sum kortsiktig gjeld</b>		<b>269 313</b>	<b>230 731</b>
<b>Sum gjeld</b>		<b>329 266</b>	<b>242 732</b>
<b>Sum egenkapital og gjeld</b>		<b>399 899</b>	<b>310 557</b>

Elnesvågen, 27/12 2023

  
Sung Min Sohn  
styreleder  
Pål Inge Nørvik  
styremedlem  
Yoon Ki Kim  
styremedlem/daglig leder  
Henry Holen  
styremedlem  
Donghyun Kim  
styremedlem



## Doosan Infracore Norway AS

### Kontantstrømoppstilling 2021

Beløp i NOK 1 000	Note	2022	2021
<i>Kontantstrømmer fra operasjonelle aktiviteter</i>			
Resultat før skatt		2 809	-57 265
Av- og nedskrivninger		15 269	14 488
Endring i varer	4	-29 444	-1 113
Endring i kundefordringer		-59 866	-15 725
Endring i leverandørgjeld		28 435	46 442
Endring i andre tidsavgrensningsposter		14 445	26 833
<b>Netto kontantstrøm fra operasjonelle aktiviteter</b>		<b>-28 353</b>	<b>13 661</b>
 <i>Kontantstrømmer fra investeringsaktiviteter</i>			
Investeringer i varige driftsmidler		-11 859	-14 698
<b>Netto kontantstrøm fra investeringsaktiviteter</b>		<b>-11 859</b>	<b>-14 698</b>
 <i>Kontantstrømmer fra finansieringsaktiviteter</i>			
Opptak av ny gjeld kredittinstitusjoner		0	8 648
Opptak av ny gjeld nærstående	12	52 579	0
Nedbetaling av gjeld		-11 298	-5 419
<b>Netto kontantstrøm fra finansieringsaktiviteter</b>		<b>41 281</b>	<b>3 229</b>
 Netto endring i likvider i året		 1 068	 2 191
Kontanter og bankinnskudd per 01.01		11 686	9 495
<b>Kontanter og bankinnskudd per 31.12</b>		<b>12 755</b>	<b>11 686</b>



## Doosan Infracore Norway AS

### Noter til årsregnskapet 2022

Årsregnskapet består av resultatregnskap, balanse, kontantsromoppstilling og noteopplysninger og er avlagt i samsvar med forenklet IFRS etter regnskapsloven §3-9. Årsregnskapet gir et rettviseende bilde av eiendeler og gjeld, finansiell stilling og resultat pr 31.12.

#### Regnskapsprinsipper

##### *Salgsinntekter*

Inntektsføring ved salg av varer skjer på leveringstidspunktet. Tjenester inntektsføres i takt med utførelsen.

##### *Bruk av estimater*

Ledelsen har under utarbeidelsen av årsregnskapet brukt estimater og forutsetninger som har påvirket resultatregnskapet og verdsettelsen av eiendeler og gjeld, samt vurderingen av usikre eiendeler og forpliktelser på balansedagen.

##### *Klassifisering og vurdering av balanseposter*

Omlopsmidler og kortsiktig gjeld omfatter poster som forfaller til betaling innen ett år etter anskaffelsestidspunktet, samt poster som knytter seg til varekretsløpet. Øvrige poster er klassifisert som anleggsmidler/langsiktig gjeld.

Omlopsmidler vurderes til laveste av anskaffelseskost og virkelig verdi. Kortsiktig gjeld balanseføres til nominelt beløp på opptakstidspunktet.

Anleggsmidler vurderes til anskaffelseskost, men nedskrives til gjenvinnbart beløp dersom dette er lavere enn balanseført verdi. Gjenvinnbart beløp er det høyeste av netto salgsverdi og verdi i bruk. Langsiktig gjeld balanseføres til nominelt beløp på etableringstidspunktet.

##### *Fordringer*

Kundefordringer og andre fordringer er oppført i balansen til pålydende etter fradrag for avsetning til forventet tap. Avsetning til tap gjøres på grunnlag av individuelle vurderinger av de enkelte fordringene. I tillegg gjøres det for øvrige kundefordringer en uspesifisert avsetning for å dekke antatt tap.

##### *Varebeholdninger*

Lager av innkjøpte varer er verdsatt til laveste av anskaffelseskost og virkelig verdi. Anskaffelseskost vurderes etter FIFO-prinsippet. Egentilvirkede ferdigvarer er vurdert til laveste av full tilvirkningskost og salgsverdi. Varer under tilvirkning er vurdert til full tilvirkningskost. Det foretas nedskrivning for påregnelig ukurans.

##### *Valuta*

Pengeposter i utenlandsk valuta er vurdert til kursen ved regnskapsårets slutt.

##### *Goodwill*

Goodwill avskrives ikke årlig, men testes årlig for nedskrivninger i henhold til IAS 36. Se også note 1.

##### *Varige driftsmidler*

Varige driftsmidler balanseføres og avskrives over driftsmidlets forventede levetid. Direkte vedlikehold av driftsmidler kostnadsføres løpende under driftskostnader, mens påkostninger eller forbedringer tillegges driftsmidlets kostpris og avskrives i takt med driftsmidlet. Dersom gjenvinnbart beløp av driftsmiddelet er lavere enn balanseført verdi foretas nedskrivning til gjenvinnbart beløp. Gjenvinnbart beløp er det høyeste av netto salgsverdi og verdi i bruk. Verdi i bruk er nåverdien av de fremtidige kontantstrømmene som eiendelen forventes å generere.

Leieavtaler som blir vurdert til å være finansiell leasing blir aktivert og avskrevet over driftsmidlets forventede levetid.

##### *Forskning og utvikling*

Utgifter til forskning og utvikling balanseføres i den grad det kan identifiseres en fremtidig økonomisk fordel knyttet til utvikling av en identifiserbar immateriell eiendel. I motsatt fall kostnadsføres slike utgifter løpende. Balanseført forskning og utvikling avskrives lineært over forventet levetid, fra det tidspunkt selskapet begynner å få inntekter av den balanseførte eiendelen. Se også note 1.



## Doosan Infracore Norway AS

Noter til årsregnskapet 2022

### *Pensjoner*

Innskuddsplaner periodiseres etter sammenstillingsprinsippet. Årets innskudd til pensjonsordningen kostnadsføres.

### *Skatt*

Skattekostnaden i resultatregnskapet omfatter både periodens betalbare skatt og endring i utsatt skatt. Utsatt skatt er beregnet med 22% på grunnlag av de midlertidige forskjeller som eksisterer mellom regnskapsmessige og skattemessige verdier. Skatteøkende og skattereduserende midlertidige forskjeller som reverserer eller kan reversere i samme periode er utlignet. Netto utsatt skattefordel balanseføres i den grad det er sannsynlig at denne kan bli nyttegjørt.

### *Kontantstrømoppstilling*

Kontantstrømoppstillingen er utarbeidet etter den indirekte metoden. Kontanter og kontantekvivalenter omfatter kontanter og bankinnskudd.

### *IFRS 16 Leieavtaler*

Retten til bruk av eiendelen klassifiseres som anleggsmidler i balansen, mens leieforpliktelsen klassifiseres som annen gjeld. Det aller vesentligste av Doosans leieforpliktelse knytter seg til leieavtaler for kjøretøy. Effekten på resultatet vil variere over tid, men kombinasjonen av rentekostnad og avskrivninger gir et noe større beløp enn leiekostnaden i starten av leieperioden og lavere mot slutten av leieperioden.



## Doosan Infracore Norway AS

Noter til årsregnskapet 2022

### Note 1 Immaterielle eiendeler (beløp i NOK 1 000)

	Goodwill	FOU	Varemerke	Sum
Anskaffelseskost pr 01.01	343 478	104 036	5 872	453 386
				0
Tilgang kjøpte immaterielle eiendeler	0	3 675	0	3 675
Avgang solgte immaterielle eiendeler	0	0	0	0
<b>Anskaffelseskost 31.12.</b>	<b>343 478</b>	<b>107 710</b>	<b>5 872</b>	<b>457 060</b>
Akkumulerte avskrivninger 1 1	322 551	70 413	5 872	398 836
Akkumulerte av- og nedskrivninger 31.12	322 551	78 351	5 872	406 774
<b>Balanseført verdi pr. 31.12</b>	<b>20 927</b>	<b>29 359</b>	<b>0</b>	<b>50 286</b>
Årets avskrivninger	0	7 937	0	7 937
Avskrivningstid	-	5 - 10 år	5 år	

### Note 2 Varige driftsmidler (beløp i NOK 1 000)

	Tomter og bygninger	Maskiner og inventar	Rettt-til-bruk eiendeler	Sum varige driftsmidler
Anskaffelseskost pr 01.01	80 485	74 597	1 622	156 705
Verdiregulering	0	0	0	0
Tilgang kjøpte driftsmidler	0	7 971	211	8 182
Avgang solgte driftsmidler	0	0	0	0
<b>Anskaffelseskost 31.12 etter verdiregulert verdi</b>	<b>80 485</b>	<b>82 568</b>	<b>1 833</b>	<b>164 886</b>
Akkumulerte avskrivninger 1 1	17 603	58 274	1 155	77 032
Akkumulerte avskrivninger 31.12	18 761	64 158	1 445	84 364
<b>Balanseført verdi pr. 31.12</b>	<b>61 725</b>	<b>18 410</b>	<b>387</b>	<b>80 523</b>

Årets avskrivninger 1 158 5 884 290 7 331

Årlig leie på rett-til-bruk eiendeler 344  
Gjenstående forpliktelse på rett-til-bruk eiendeler 472

Bygninger og annen fast eiendom 13-25 år  
Maskiner og inventar 3-10 år

#### Verdi tomter og bygninger.

Tomter og bygninger er verdsatt til virkelig verdi, og i 2021 ble det foretatt en verdiregulering iht takst. Dersom tomter og bygninger hadde blitt regnskapsført til historisk kost, ville balanseført verdi vært

Anskaffelseskost 31.12 etter verdiregulert verdi	56 733
Akkumulerte avskrivninger	12 863
<b>Balanseført verdi pr 31.12.</b>	<b>43 870</b>

Verdiregulering tomter etter takst	49 679
Skatteeffekt verdiregulering	-10 457
Avgang	-1 766
<b>Verdireguleringsreserve per 31.12.</b>	<b>37 455</b>

#### Verdiregulering tomt.

Verdireguleringen ble gjennomført den 26.10.2021  
Det ble benyttet en frittstående og uavhengig takstmann Oivind Haugen

Tomten består både av råtomt og opparbeidet areal.  
Virkelig verdi er beregnet med utgangspunkt i observerbare priser i nylige markedstransaksjoner  
Verdien er fastsatt med bakgrunn i tomtepriser i Varhol Industriområde



## Doosan Infracore Norway AS

Noter til årsregnskapet 2022

**Note 3 Fordringer og gjeld (beløp i NOK 1 000)**

	2022	2021
<i>Gjeld sikret ved pant</i>		
Langsiktig gjeld til kredittinstitusjoner	6 966	11 792
Leasinggjeld	467	467
Kortsiktig gjeld til kredittinstitusjoner	7 848	14 707
<b>Sum</b>	<b>15 280</b>	<b>26 966</b>
<i>Utsatte eiendeler</i>		
Bygninger og tomt	61 725	62 883
Driftsloose	18 801	16 791
Varelager	150 561	121 117
<b>Sum</b>	<b>231 087</b>	<b>200 790</b>

**Note 4 Varer og varekostnad (beløp i NOK 1 000)**

	2022	2021
<i>Spesifikasjon av varelager</i>		
Råvarer produksjon	122 095	94 138
Lager av varer under tilvirkning	28 465	24 522
Lager egentilvirkede ferdigvarer	1	2 457
<b>Sum</b>	<b>150 561</b>	<b>121 117</b>
<i>Spesifikasjon av varekostnad</i>		
Endring i beholdning av varer under tilvirkning og ferdigvarer	-1 487	6 310
Annen varekostnad	549 916	348 304
<b>Varekostnad</b>	<b>548 429</b>	<b>354 614</b>

**Note 5 Bankinnskudd (beløp i NOK 1 000)**

	2022	2021
Bundne skatetreksmidler utgjør	3 843	2 798

**Note 6 Egenkapital (beløp i NOK 1 000)**

Innskutt egenkapital	Aksje-kapital	Overkurs	Sum innskutt egenkapital
Egenkapital pr 1.1	873 606	0	873 606
<i>Årets endring i egenkapital</i>			
Kapitalutvidelse	0	0	0
<b>Egenkapital 31.12</b>	<b>873 606</b>	<b>0</b>	<b>873 606</b>
<i>Opptjent egenkapital</i>	<i>Verdiregulerings-reserve</i>	<i>Annen egenkapital</i>	<i>Sum opptjent egenkapital</i>
Egenkapital pr 1.1	37 455	-843 237	-696 355
<i>Årets endring i egenkapital</i>			
Verdiregulering tomt			0
Skatt på verdiregulering tomt			0
Årets resultat		2 809	2 809
<b>Egenkapital pr 31.12</b>	<b>37 455</b>	<b>-840 428</b>	<b>-802 973</b>
<b>Sum egenkapital pr 31.12.</b>			<b>70 633</b>



## Doosan Infracore Norway AS

Noter til årsregnskapet 2022

**Note 7 Aksjekapital og aksjonærinformasjon (beløp i NOK 1 000)**

Aksjekapitalen består av:	Antall	Pålydende	Balansført
A-aksjer	873 606	1	873 606
<b>Sum</b>	<b>873 606</b>		<b>873 606</b>

**Eierstruktur**

De største aksjonærene i selskapet pr 31.12. var

	A-aksjer	Sum	Eierandel
<i>Hvudtat DOOSAN Infracore CO LTD</i>	873 606	873 606	100 %
<b>Totalt antall aksjer</b>	<b>873 606</b>	<b>873 606</b>	<b>100 %</b>

**Note 8 Pensjoner (beløp i NOK 1 000)**

Foretaket er pliktig å ha tjenstepensjonsordning etter lov om obligatorisk tjenstepensjon, og har pensjonsordning som tilfredsstiller kravene i denne loven. Selskapet regnskapsfører pensjoner i samsvar med IAS 19.

Foretakets innskuddsordning er organisert i henhold til lov om innskuddspensjon.

	2022	2021
Kostnadsført innskuddspensjon pr 31.12.	4 205	3 722

**Note 9 Skatt (beløp i NOK 1 000)**

Årets skattekostnad (egenkommer slik)	2022	2021
Betalbar skatt	-	-
Endring i utsatt skatt	-	-
Effekt av skatt på verdiregulering tomt	-	-
<b>Årets skattekostnad</b>	<b>-</b>	<b>-</b>

Avstemning fra nominell til faktisk skattevirk	2022	2021
Årsresultat før skatt	2 809	-57 265

Forventet inntektsskatt etter nominell skattesats (22%)

618 -12 598

**Skatteeffekten av følgende poster:**

Andre ikke fradragsberettigede kostnader	19	6
Andre ikke skattepliktige inntekter	0	0
Effekten av endret skatteprosent	0	0
Korrigerings av tidligere feil	0	0
Endring i nedvurdering av utsatt skattefordel	-637	12 592
Effekt av skatt på verdiregulering tomt	0	-854
<b>Skattekostnad</b>	<b>0</b>	<b>-854</b>

Spesifikasjon av skatteeffekten av midlertidige forskjeller og underskudd til fremføring

	2022		2021	
	Fordel	Forpliktelse	Fordel	Forpliktelse
Driftsmidler	0	9 858	0	10 331
Varer	2 740	0	4 876	0
Fordringer	67	0	27	0
Leasingavtaler	0	0	0	2
Kortsiktig gjeld	303	0	422	0
Langsiktig gjeld	0	0	0	0
Underskudd til fremføring	203 610	0	203 171	0
<b>Sum midlertidige forskjeller</b>	<b>206 719</b>	<b>9 858</b>	<b>208 495</b>	<b>10 333</b>
Ikke balansført utsatt skattefordel	196 862		198 162	
<b>Netto utsatt fordel</b>	<b>0</b>		<b>0</b>	



## Doosan Infracore Norway AS

Noter til årsregnskapet 2022

### Note 10 Salgsinntekter (beløp i NOK 1 000)

	2022	2021
<i>Geografisk fordeling</i>		
Norge	56 955	75 784
Amerika	199 390	90 345
Europa	157 121	131 050
Resten av verden	315 873	136 351
<b>Sum</b>	<b>729 340</b>	<b>433 530</b>

### Note 11 Lønnskostnader, antall ansatte, godtgjørelser, lån til ansatte mm. (beløp i NOK 1 000)

	2022	2021
<i>Lønnskostnader</i>		
Lønninger	77 907	69 617
Arbeidsgiveravgift	11 838	10 371
Pensjonskostnader	4 205	3 722
Andre ytelser	8 688	5 472
Aktiverte lønnskostnader	-2 818	-5 702
<b>Sum</b>	<b>99 820</b>	<b>83 479</b>
Antall årsverk	130	116
<i>Ytelser til ledende personer</i>	<b>Daglig leder</b>	<b>Styret</b>
Lønn, honorarer	2 170	60
Pensjonsutgifter	0	0
Annen godtgjørelse	587	0
Selskapet har ingen avtaler om vederlag ved opphør av ansettelse for daglig leder eller styret		
<i>Revisor</i>		
Kostnadsført honorar (ekskl. mva) til revisor fordeler seg som følger:	<b>2022</b>	<b>2021</b>
Lovpålagt revisjon inklusive teknisk bistand ligningspapir og regnskap	306	390
Andre attestasjonstjenester	56	260
<b>Sum</b>	<b>362</b>	<b>650</b>



## Doosan Infracore Norway AS

Noter til årsregnskapet 2022

### Note 12 Transaksjoner og mellomværende med nærstående parter (beløp i NOK 1 000)

Doosan Infracore Norway AS er et selskap i industrikonsernet Doosan Infracore. Alle selskaper i Doosan-gruppen regnes som nærstående parter. Alle transaksjoner foretas til normale forretningsmessige vilkår.

Det vises også til note 1 vedrørende utviklingskostnader, note 3 om sikkerhetsstillelse til nærstående samt note 13 om garantier

	<u>2022</u>	<u>2021</u>
Salg maskiner	669 816	386 828
Salg deler	49 846	39 486
<b>Sum salg</b>	<b>719 662</b>	<b>426 314</b>
Andre driftskostnader	5 778	4 573
Rentekostnader	3 597	899
<b>Sum kostnader</b>	<b>9 375</b>	<b>5 472</b>
<b>Sum resultatposter</b>	<b>710 287</b>	<b>420 842</b>
Kundefordringer	92 110	33 722
<b>Sum fordringer</b>	<b>92 110</b>	<b>33 722</b>
Leverandørgjeld	85 911	71 834
Mottatt forskudd fra kunder	38 236	28 137
Annen kortsiktig gjeld	1 913	337
Langsiktig gjeld	75 900	23 300
<b>Sum gjeld</b>	<b>201 960</b>	<b>123 608</b>

### Note 13 Fordringer med forfall senere enn ett år (beløp i NOK 1 000)

Ingen fordringer med forfall senere enn ett år.

### Note 14 Annen langsiktig gjeld (beløp i NOK 1 000)

	<u>2022</u>	<u>2021</u>
Gjeld som forfaller mer enn fem år etter regnskapsårets slutt.	-	-
Gjeld til Innovasjon Norge AS	-	-

### Note 15 Andre avsetninger for forpliktelser (beløp i NOK 1 000)

	Rettskrav	Kampanjer	Sum
01.01.	-250	-1 667	-1 917
Resultatført i løpet av året	-	600	600
- Tilleggsavsetninger	-	-308	-308
- Tilbakeføring av ikke benyttede avsetninger fra forrige år	-	-	-
<b>31.12.</b>	<b>-250</b>	<b>-1 375</b>	<b>-1 625</b>

Selskapet har satt av for krav fra kunder i forbindelse med kampanjer. Et nøyaktig oppgjørstidspunkt er vanskelig å fastsette, men et forsiktig anslag vil være ca 2 år. Det er ledelsens oppfatning at kravene ikke vil medføre vesentlige tap utover de beløp som er avsatt pr. 31. desember.

### Note 16 Pantstillelser og garantier (beløp i NOK 1 000)

I tillegg er to innskuddskontoer stilt til sikkerhet for henholdsvis ethvert mellomværende og bestemt mellomværende.

Maskinene selges med standardgaranti på ett år, samt at det i en del tilfeller selges en utvidet garanti som vanligvis gjelder 2 år. Begge tilfeller er begrenset av maskintid. Selskapet har fra 2009 inngått avtale med andre selskaper i gruppen der garantiforpliktelsen overdras til disse mot et vederlag pr solgt maskin.

### Note 17 Offentlige tilskudd

Det er ikke mottatt offentlige tilskudd i år.



# Deloitte.

Deloitte AS  
Dyre Halses gate 1A  
NO-7042 Trondheim  
Norway

Tel: +47 73 87 69 00  
www.deloitte.no

Til generalforsamlingen i HD HYUNDAI INFRACORE NORWAY AS

UAVHENGIG REVISORS BERETNING

## Konklusjon

Vi har revidert årsregnskapet for HD HYUNDAI INFRACORE NORWAY AS som består av balanse per 31. desember 2022, resultatregnskap, utvidet resultatregnskap og kontantstrømoppstilling for regnskapsåret avsluttet per denne datoen og noter til årsregnskapet, herunder et sammendrag av viktige regnskapsprinsipper.

Etter vår mening

- oppfyller årsregnskapet gjeldende lovkrav, og
- gir årsregnskapet et rettviseende bilde av selskapets finansielle stilling per 31. desember 2022, og av dets resultater og kontantstrømmer for regnskapsåret avsluttet per denne datoen i samsvar med forenklet anvendelse av internasjonale regnskapsstandarder etter regnskapsloven § 3–9.

## Grunnlag for konklusjonen

Vi har gjennomført revisjonen i samsvar med International Standards on Auditing (ISA-ene). Våre oppgaver og plikter i henhold til disse standardene er beskrevet nedenfor under *Revisors oppgaver og plikter ved revisjonen av årsregnskapet*. Vi er uavhengige av selskapet i samsvar med kravene i relevante lover og forskrifter i Norge og International Code of Ethics for Professional Accountants (inkludert internasjonale uavhengighetsstandarder) utstedt av International Ethics Standards Board for Accountants (IESBA-reglene), og vi har overholdt våre øvrige etiske forpliktelser i samsvar med disse kravene. Innhentet revisjonsbevis er etter vår vurdering tilstrekkelig og hensiktsmessig som grunnlag for vår konklusjon.

## Øvrig informasjon

Styret og daglig leder (ledelsen) er ansvarlige for informasjonen i årsberetningen. Øvrig informasjon omfatter informasjon i årsrapporten bortsett fra årsregnskapet og den tilhørende revisjonsberetningen. Vår konklusjon om årsregnskapet ovenfor dekker ikke informasjonen i årsberetningen.

I forbindelse med revisjonen av årsregnskapet er det vår oppgave å lese årsberetningen. Formålet er å vurdere hvorvidt det foreligger vesentlig inkonsistens mellom årsberetningen og årsregnskapet og den kunnskap vi har opparbeidet oss under revisjonen av årsregnskapet, eller hvorvidt informasjon i årsberetningen ellers fremstår som vesentlig feil. Vi har plikt til å rapportere dersom årsberetningen fremstår som vesentlig feil. Vi har ingenting å rapportere i så henseende.

Basert på kunnskapen vi har opparbeidet oss i revisjonen, mener vi at årsberetningen

- er konsistent med årsregnskapet og
- inneholder de opplysninger som skal gis i henhold til gjeldende lovkrav.

## Ledelsens ansvar for årsregnskapet

Ledelsen er ansvarlig for å utarbeide årsregnskapet og for at det gir et rettviseende bilde i samsvar med forenklet anvendelse av internasjonale regnskapsstandarder etter regnskapsloven § 3–9. Ledelsen er også ansvarlig for slik internkontroll som den finner nødvendig for å kunne utarbeide et regnskap som ikke inneholder vesentlig feilinformasjon, verken som følge av misligheter eller utilsiktede feil.

Deloitte refers to one or more of Deloitte Touche Tohmatsu Limited ("DTTL"), its global network of member firms, and their related entities (collectively, the "Deloitte organization"). DTTL (also referred to as "Deloitte Global") and each of its member firms and related entities are legally separate and independent entities, which cannot obligate or bind each other in respect of third parties. DTTL and each DTTL member firm and related entity is liable only for its own acts and omissions, and not those of each other. DTTL does not provide services to clients. Please see [www.deloitte.no](http://www.deloitte.no) to learn more.

© Deloitte AS

Registrert i Foretaksregisteret Medlemmer av Den norske Revisorforening  
Organisasjonsnummer: 980 211 282

Penneo Dokumentnøkkel: TOWBJ-OP5PY-36EU6-4YZCM-C47XO-FC3M6



## Deloitte.

side 2  
Uavhengig revisors beretning -  
HD HYUNDAI INFRACORE NORWAY AS

Ved utarbeidelsen av årsregnskapet må ledelsen ta standpunkt til selskapets evne til fortsatt drift og opplyse om forhold av betydning for fortsatt drift. Forutsetningen om fortsatt drift skal legges til grunn for årsregnskapet med mindre ledelsen enten har til hensikt å avvike selskapet eller legge ned virksomheten, eller ikke har noe realistisk alternativ til dette.

### *Revisors oppgaver og plikter ved revisjonen av årsregnskapet*

Vårt mål er å oppnå betryggende sikkerhet for at årsregnskapet som helhet ikke inneholder vesentlig feilinformasjon, verken som følge av misligheter eller utilsiktede feil, og å avgi en revisjonsberetning som inneholder vår konklusjon. Betryggende sikkerhet er en høy grad av sikkerhet, men ingen garanti for at en revisjon utført i samsvar med ISA-ene, alltid vil avdekke vesentlig feilinformasjon. Feilinformasjon kan oppstå som følge av misligheter eller utilsiktede feil. Feilinformasjon er å anse som vesentlig dersom den enkeltvis eller samlet med rimelighet kan forventes å påvirke de økonomiske beslutningene som brukerne foretar på grunnlag av årsregnskapet.

Som del av en revisjon i samsvar med ISA-ene, utøver vi profesjonelt skjønn og utviser profesjonell skepsis gjennom hele revisjonen. I tillegg:

- identifiserer og vurderer vi risikoen for vesentlig feilinformasjon i regnskapet, enten det skyldes misligheter eller utilsiktede feil. Vi utformer og gjennomfører revisjonshandlinger for å håndtere slike risikoer, og innhenter revisjonsbevis som er tilstrekkelig og hensiktsmessig som grunnlag for vår konklusjon. Risikoen for at vesentlig feilinformasjon som følge av misligheter ikke blir avdekket, er høyere enn for feilinformasjon som skyldes utilsiktede feil, siden misligheter kan innebære samarbeid, forfalskning, bevisste utelatelser, uriktige fremstillinger eller overstyring av internkontroll.
- opparbeider vi oss en forståelse av intern kontroll som er relevant for revisjonen, for å utforme revisjonshandlinger som er hensiktsmessige etter omstendighetene, men ikke for å gi uttrykk for en mening om effektiviteten av selskapets interne kontroll.
- evaluerer vi om de anvendte regnskapsprinsippene er hensiktsmessige og om regnskapsestimatene og tilhørende noteopplysninger utarbeidet av ledelsen er rimelige.
- konkluderer vi på om ledelsens bruk av fortsatt drift-forutsetningen er hensiktsmessig, og, basert på innhentede revisjonsbevis, hvorvidt det foreligger vesentlig usikkerhet knyttet til hendelser eller forhold som kan skape tvil av betydning om selskapets evne til fortsatt drift. Dersom vi konkluderer med at det eksisterer vesentlig usikkerhet, kreves det at vi i revisjonsberetningen henleder oppmerksomheten på tilleggsopplysningene i årsregnskapet, eller, dersom slike tilleggsopplysninger ikke er tilstrekkelige, at vi modifierer vår konklusjon. Våre konklusjoner er basert på revisjonsbevis innhentet frem til datoen for revisjonsberetningen. Etterfølgende hendelser eller forhold kan imidlertid medføre at selskapet ikke kan fortsette driften.
- evaluerer vi den samlede presentasjonen, strukturen og innholdet i årsregnskapet, inkludert tilleggsopplysningene, og hvorvidt årsregnskapet gir uttrykk for de underliggende transaksjonene og hendelsene på en måte som gir et rettviseende bilde.

Vi kommuniserer med styret blant annet om det planlagte innholdet i og tidspunkt for revisjonsarbeidet og eventuelle vesentlige funn i revisjonen, herunder vesentlige svakheter i intern kontroll som vi avdekker gjennom revisjonen.

Trondheim, 23. mai 2023  
Deloitte AS

Morten Alsos  
statsautorisert revisor

Penneo Dokumentnøkkel: TOWBJ-OP5PY-36EU6-4Y2CM-C47XO-FC3M6



# PENNEO

Signaturene i dette dokumentet er juridisk bindende. Dokument signert med "Penneo"™ - sikker digital signatur.  
De signerende parter sin identitet er registrert, og er listet nedenfor.

"Med min signatur bekrefter jeg alle datoer og innholdet i dette dokument."

## Morten Alsos

Statsautorisert revisor

På vegne av: Deloitte AS

Serienummer: 9578-5990-4-1916891

IP: 84.52.xxx.xxx

2023-05-23 11:12:09 UTC



Penneo Dokumentnøkkel: T0WBJ-OP5PY-36EU6-4Y2CM-C47XO-FC3M6

Dokumentet er signert digitalt, med **Penneo.com**. Alle digitale signatur-data i dokumentet er sikret og validert av den datamaskin-utregnede hash-verdien av det opprinnelige dokument. Dokumentet er låst og tids-stemplet med et sertifikat fra en betrodd tredjepart. All kryptografisk bevis er integrert i denne PDF, for fremtidig validering (hvis nødvendig).

### Hvordan bekrefter at dette dokumentet er originalen?

Dokumentet er beskyttet av ett Adobe CDS sertifikat. Når du åpner dokumentet i

Adobe Reader, skal du kunne se at dokumentet er sertifisert av **Penneo e-signature service <penneo@penneo.com>**. Dette garanterer at innholdet i dokumentet ikke har blitt endret.

Det er lett å kontrollere de kryptografiske beviser som er lokalisert inne i dokumentet, med Penneo validator - <https://penneo.com/validator>