



ÅRSREGNSKAPET FOR REGNSKAPSÅRET 2020 - GENERELL INFORMASJON

Enheten

Organisasjonsnummer: 921 810 857
Organisasjonsform: Aksjeselskap
Foretaksnavn: PARK 22 EVENT AS
Forretningsadresse: Fridtjof Nansens gate 22
8622 MO I RANA

Regnskapsår

Årsregnskapets periode: 01.01.2020 - 31.12.2020

Konsern

Morselskap i konsern: Nei

Regnskapsregler

Regler for små foretak benyttet: Ja
Benyttet ved utarbeidelsen av årsregnskapet til selskapet: Regnskapslovens alminnelige regler

Årsregnskapet fastsatt av kompetent organ

Bekreftet av representant for selskapet: Morten Sæterhaug
Dato for fastsettelse av årsregnskapet: 22.04.2021

Grunnlag for avgivelse

År 2020: Årsregnskapet er elektronisk innlevert
År 2019: Tall er hentet fra elektronisk innlevert årsregnskap fra 2020

Det er ikke krav til at årsregnskapet m.v. som sendes til Regnskapsregisteret er undertegnet. Kontrollen på at dette er utført ligger hos revisor/enhetens øverste organ. Sikkerheten ivaretas ved at innsender har rolle/rettighet for innsending av årsregnskapet via Altinn, og ved at det bekreftes at årsregnskapet er fastsatt av kompetent organ.

Brønnøysundregistrene, 26.06.2022



Resultatregnskap

Beløp i: NOK	Note	2020	2019
RESULTATREGNSKAP			
Inntekter			
Salgsinntekt		2 217 634	3 327 910
Annen driftsinntekt	5	497 125	273 711
Sum inntekter		2 714 759	3 601 621
Kostnader			
Varekostnad	6	684 535	1 770 087
Lønnskostnad	7	742 965	339 856
Avskrivning av driftsmidler og immaterielle eiendeler	4	195 114	152 307
Annen driftskostnad	7	2 239 501	1 837 367
Sum kostnader		3 862 115	4 099 617
Driftsresultat		-1 147 356	-497 995
Finansinntekter og finanskostnader			
Annen renteinntekt		533	2 019
Annen finansinntekt		982	-38
Sum finansinntekter		1 515	1 981
Annen rentekostnad		131 969	121 570
Annen finanskostnad		1 000	
Sum finanskostnader		132 969	121 570
Netto finans		-131 454	-119 589
Ordinært resultat før skattekostnad		-1 278 810	-617 584
Skattekostnad på ordinært resultat	1	-289 105	-136 619
Ordinært resultat etter skattekostnad		-989 705	-480 965
Årsresultat	9	-989 705	-480 965
Årsresultat etter minoritetsinteresser		-989 705	-480 965
Totalresultat		-989 705	-480 965



Resultatregnskap

Beløp i: NOK	Note	2020	2019
Overføringer og disponeringer			
Udekket tap			-480 965
Avsatt til annen egenkapital		-989 705	
Sum overføringer og disponeringer		-989 705	-480 965



Balanse

Beløp i: NOK	Note	2020	2019
BALANSE - EIENDELER			
Anleggsmidler			
Immaterielle eiendeler			
Konsesjoner, patenter o.l.	4	467 219	366 909
Utsatt skattefordel	1	320 625	
Sum immaterielle eiendeler		787 844	366 909
Varige driftsmidler			
Tomter, bygninger o.a. fast eiendom	4		
Maskiner og anlegg	4	622 724	700 080
Skip og flytende installasjoner	4		
Driftsløsøre, inventar o.a. utstyr	4	629 557	384 073
Sum varige driftsmidler	4	1 252 281	1 084 154
Sum anleggsmidler		2 040 124	1 451 063
Omløpsmidler			
Varer			
Sum varer	6	62 947	121 690
Fordringer			
Kundefordringer		364 867	399 550
Andre kortsiktige fordringer		212 940	136 615
Konsernfordringer			1 208 107
Sum fordringer		577 807	1 744 272
Bankinnskudd, kontanter og lignende			
Bankinnskudd, kontanter o.l.	8	943 446	343 306
Sum bankinnskudd, kontanter og lignende		943 446	343 306
Sum omløpsmidler		1 584 200	2 209 267
SUM EIENDELER		3 624 325	3 660 330

BALANSE - EGENKAPITAL OG GJELD



Balanse

Beløp i: NOK	Note	2020	2019
Egenkapital			
Innskutt egenkapital			
Aksjekapital	3	91 000	30 000
Beholdning av egne aksjer	3		
Overkurs		200 614	
Annen innskutt egenkapital			1 065 918
Sum innskutt egenkapital		291 614	1 095 918
Opptjent egenkapital			
Annen egenkapital	10		
Udekket tap			519 120
Sum opptjent egenkapital			-519 120
Sum egenkapital	9	291 614	576 798
Gjeld			
Langsiktig gjeld			
Utsatt skatt	1		
Annen langsiktig gjeld			
Gjeld til kredittinstitusjoner	2	2 909 299	2 325 000
Langsiktig konserngjeld	2		
Sum annen langsiktig gjeld		2 909 299	2 325 000
Sum langsiktig gjeld		2 909 299	2 325 000
Kortsiktig gjeld			
Leverandørgjeld		293 534	203 138
Betalbar skatt	1		
Skyldig offentlige avgifter		42 144	36 227
Kortsiktig konserngjeld			320 000
Annen kortsiktig gjeld		87 733	199 167
Sum kortsiktig gjeld		423 411	758 532
Sum gjeld		3 332 710	3 083 532
SUM EGENKAPITAL OG GJELD		3 624 325	3 660 330



Brønnøysundregistrene

ÅRSREGNSKAP FOR REGNSKAPSÅRET 2020 - GENERELL INFORMASJON

Journalnummer: 2021 487310

Enheten

Organisasjonsnummer: 921 810 857
Organisasjonsform: Aksjeselskap
Foretaksnavn: PARK 22 EVENT AS
Forretningsadresse: Fridtjof Nansens gate 22
8622 MO I RANA

Regnskapsår

Årsregnskapets periode: 01.01.2020 - 31.12.2020

Konsern

Morselskap i konsern: Nei

Regnskapsregler

Regler for små foretak benyttet: Ja
Benyttet ved utarbeidelsen av
årsregnskapet til selskapet: Regnskapslovens alminnelige regler

Årsregnskapet fastsatt av kompetent organ

Bekreftet av representant for selskapet: Morten Sæterhaug
Dato for fastsettelse av årsregnskapet: 22.04.2021

Revisjon

Årsregnskapet er utarbeidet av ekstern
autorisert regnskapsfører: Ja
Ekstern autorisert regnskapsfører har i
løpet av regnskapsåret bistått ved den
løpende regnskapsføringen eller utført
andre tjenester for selskapet enn å
utarbeide årsregnskapet: Ja

Grunnlag for avgivelse

År 2020: Årsregnskap er elektronisk innlevert.
År 2019: Tall er hentet fra elektronisk innlevert årsregnskap fra 2020.

Det er ikke krav til at årsregnskapet m.v. som sendes til Regnskapsregisteret er undertegnet. Kontrollen på at dette er utført ligger hos revisor/enhetens øverste organ. Sikkerheten ivaretas ved at innsender har rolle/rettighet for innsending av årsregnskapet via Altinn, og ved at det bekreftes at årsregnskapet er fastsatt av kompetent organ.

Brønnøysundregistrene, 14.07.2021

Brønnøysundregistrene
Postadresse: Postboks 900, 8910 Brønnøysund
Telefon: 75 00 75 00
E-post: firmapost@brreg.no Internett: www.brreg.no
Organisasjonsnummer: 974 760 673



Organisasjonsnr: 921 810 857
PARK 22 EVENT AS

RESULTATREGNSKAP

Beløp i: NOK	Note	2020	2019
RESULTATREGNSKAP			
Inntekter			
Salgsinntekt		2 217 634	3 327 910
Annen driftsinntekt	5	497 125	273 711
Sum inntekter		2 714 759	3 601 621
Kostnader			
Varekostnad	6	684 535	1 770 087
Lønnskostnad	7	742 965	339 856
Avskrivning av driftsmidler og immaterielle eiendeler	4	195 114	152 307
Annen driftskostnad	7	2 239 501	1 837 367
Sum kostnader		3 862 115	4 099 617
Driftsresultat		-1 147 356	-497 995
Finansinntekter og finanskostnader			
Annen renteinntekt		533	2 019
Annen finansinntekt		982	-38
Sum finansinntekter		1 515	1 981
Annen rentekostnad		131 969	121 570
Annen finanskostnad		1 000	
Sum finanskostnader		132 969	121 570
Netto finans		-131 454	-119 589
Ordinært resultat før skattekostnad			
Ordinært resultat før skattekostnad		-1 278 810	-617 584
Skattekostnad på ordinært resultat	1	-289 105	-136 619
Ordinært resultat etter skattekostnad		-989 705	-480 965
Årsresultat	9	-989 705	-480 965
Årsresultat etter minoritetsinteresser		-989 705	-480 965
Totalresultat		-989 705	-480 965
Overføringer og disponeringer			
Udekket tap			-480 965
Avsatt til annen egenkapital		-989 705	
Sum overføringer og disponeringer		-989 705	-480 965





Organisasjonsnr: 921 810 857
PARK 22 EVENT AS

BALANSE

Beløp i: NOK	Note	2020	2019
BALANSE - EIENDELER			
Anleggsmidler			
Immaterielle eiendeler			
Konsesjoner, patenter o.l.	4	467 219	366 909
Utsatt skattefordel	1	320 625	
Sum immaterielle eiendeler		787 844	366 909
Varige driftsmidler			
Tomter, bygninger o.a. fast eiendom	4		
Maskiner og anlegg	4	622 724	700 080
Skip og flytende installasjoner	4		
Driftsløsøre, inventar o. a. utstyr	4	629 557	384 073
Sum varige driftsmidler	4	1 252 281	1 084 154
Sum anleggsmidler		2 040 124	1 451 063
Omløpsmidler			
Varer			
Sum varer	6	62 947	121 690
Fordringer			
Kundefordringer		364 867	399 550
Andre kortsiktige fordringer		212 940	136 615
Konsernfordringer			1 208 107
Sum fordringer		577 807	1 744 272
Bankinnskudd, kontanter og lignende			
Bankinnskudd, kontanter o. l.	8	943 446	343 306
Sum bankinnskudd, kontanter og lignende		943 446	343 306
Sum omløpsmidler		1 584 200	2 209 267
SUM EIENDELER		3 624 325	3 660 330
BALANSE - EGENKAPITAL OG GJELD			
Egenkapital			
Innskutt egenkapital			
Aksjekapital	3	91 000	30 000
Beholdning av egne aksjer	3		



Overkurs		200 614	
Annen innskutt egenkapital			1 065 918
Sum innskutt egenkapital		291 614	1 095 918
Opptjent egenkapital			
Annen egenkapital	10		
Udekket tap			519 120
Sum opptjent egenkapital			-519 120
Sum egenkapital	9	291 614	576 798
Gjeld			
Langsiktig gjeld			
Utsatt skatt	1		
Annen langsiktig gjeld			
Gjeld til			
kredittinstitusjoner	2	2 909 299	2 325 000
Langsiktig konserngjeld	2		
Sum annen langsiktig gjeld		2 909 299	2 325 000
Sum langsiktig gjeld		2 909 299	2 325 000
Kortsiktig gjeld			
Leverandørgjeld		293 534	203 138
Betalbar skatt	1		
Skyldig offentlige avgifter		42 144	36 227
Kortsiktig konserngjeld			320 000
Annen kortsiktig gjeld		87 733	199 167
Sum kortsiktig gjeld		423 411	758 532
Sum gjeld		3 332 710	3 083 532
SUM EGENKAPITAL OG GJELD		3 624 325	3 660 330



Organisasjonsnr: 921 810 857
PARK 22 EVENT AS

NOTEOPPLYSNINGER - SELSKAP - alle poster oppgitt i hele tall

Note

Antall aksjer og aksjeeiere

<u>Aksjeklasse</u>	<u>Ant. aksjer</u>	<u>Pålydende</u>	<u>Bokført verdi</u>
Ordinære aksjer	91.00	1000.00	91000.00

<u>Aksjeeiere - fritekst</u>	<u>Antall</u>	<u>Eierandel</u>	<u>Aksjeklasse</u>
Building X AS	31.00	34.07%	Ordinære aksjer
Samleverket AS	30.00	32.97%	Ordinære aksjer
Stal AS	30.00	32.97%	Ordinære aksjer

<u>Sum</u>	<u>Sum antall</u>	<u>Sum eierandel</u>
	91.00	100.00%

Note

Ytelser til ledende personer

Er det gitt ytelser til ledende person: Nei

Ytelser til daglig leder

<u>Ytelser</u>	<u>Lønn</u>	<u>Pensj.forpl.</u>	<u>Andre godtgj.</u>
	181086.00		

Note

Antall årsverk i regnskapsåret

Virksomheten har hatt følgende antall årsverk:

3.00

Note

Lån og sikkerhetsstillelse til ledende personer og aksjeeiere

Er det gitt lån eller sikkerhetsstillelse til ledende personer: Nei



Til generalforsamlingen i Park 22 Event AS

Uavhengig revisors beretning

Uttalelse om revisjonen av årsregnskapet

Konklusjon

Vi har revidert Park 22 Event AS' årsregnskap som består av balanse per 31. desember 2020, resultatregnskap for regnskapsåret avsluttet per denne datoen og noter til årsregnskapet, herunder et sammendrag av viktige regnskapsprinsipper.

Etter vår mening er det medfølgende årsregnskapet avgitt i samsvar med lov og forskrifter og gir et rettviseende bilde av selskapets finansielle stilling per 31. desember 2020, og av dets resultater for regnskapsåret avsluttet per denne datoen i samsvar med regnskapslovens regler og god regnskapsskikk i Norge.

Grunnlag for konklusjonen

Vi har gjennomført revisjonen i samsvar med lov, forskrift og god revisjonsskikk i Norge, herunder de internasjonale revisjonsstandardene International Standards on Auditing (ISA-ene). Våre oppgaver og plikter i henhold til disse standardene er beskrevet i Revisors oppgaver og plikter ved revisjon av årsregnskapet. Vi er uavhengige av selskapet slik det kreves i lov og forskrift, og har overholdt våre øvrige etiske forpliktelser i samsvar med disse kravene. Etter vår oppfatning er innhentet revisjonsbevis tilstrekkelig og hensiktsmessig som grunnlag for vår konklusjon.

Styrets og daglig leders ansvar for årsregnskapet

Styret og daglig leder (ledelsen) er ansvarlig for å utarbeide årsregnskapet i samsvar med lov og forskrifter, herunder for at det gir et rettviseende bilde i samsvar med regnskapslovens regler og god regnskapsskikk i Norge. Ledelsen er også ansvarlig for slik internkontroll som den finner nødvendig for å kunne utarbeide et årsregnskap som ikke inneholder vesentlig feilinformasjon, verken som følge av misligheter eller utilsiktede feil.

Ved utarbeidelsen av årsregnskapet må ledelsen ta standpunkt til selskapets evne til fortsatt drift og opplyse om forhold av betydning for fortsatt drift. Forutsetningen om fortsatt drift skal legges til grunn for årsregnskapet så lenge det ikke er sannsynlig at virksomheten vil bli avviklet.

Revisors oppgaver og plikter ved revisjonen av årsregnskapet

Vårt mål med revisjonen er å oppnå betryggende sikkerhet for at årsregnskapet som helhet ikke inneholder vesentlig feilinformasjon, verken som følge av misligheter eller utilsiktede feil, og å avgi en revisjonsberetning som inneholder vår konklusjon. Betryggende sikkerhet er en høy grad av sikkerhet, men ingen garanti for at en revisjon utført i samsvar med lov, forskrift og god revisjonsskikk i Norge, herunder ISA-ene, alltid vil avdekke vesentlig feilinformasjon som eksisterer. Feilinformasjon kan oppstå som følge av misligheter eller utilsiktede feil. Feilinformasjon blir vurdert som vesentlig dersom den enkeltvis eller samlet med rimelighet kan forventes å påvirke økonomiske beslutninger som brukerne foretar basert på årsregnskapet.

PricewaterhouseCoopers AS, Midtre gate 4, Postboks 1233, NO-8602 MO I RANA

T: 02316, org. no.: 987 009 713 MVA, www.pwc.no

Statsautoriserte revisorer, medlemmer av Den norske Revisorforening og autorisert regnskapsførerselskap



Uavhengig revisors beretning - Park 22 Event AS



For videre beskrivelse av revisors oppgaver og plikter vises det til:
<https://revisorforeningen.no/revisjonsberetninger>

Uttalelse om andre lovmessige krav

Konklusjon om registrering og dokumentasjon

Basert på vår revisjon av årsregnskapet som beskrevet ovenfor, og kontrollhandlinger vi har funnet nødvendig i henhold til internasjonal standard for attestasjonsoppdrag (ISAE) 3000 «Attestasjonsoppdrag som ikke er revisjon eller forenklet revisorkontroll av historisk finansiell informasjon», mener vi at ledelsen har oppfylt sin plikt til å sørge for ordentlig og oversiktlig registrering og dokumentasjon av selskapets regnskapsopplysninger i samsvar med lov og god bokføringsskikk i Norge.

Mo i Rana, 27. april 2021
PricewaterhouseCoopers AS

Silja Eriksen
Statsautorisert revisor
(elektronisk signert)



 Securely signed with Brevio

Revisjonsberetning

Signers:

Name	Method	Date
Eriksen, Silja	BANKID	2021-05-04 17:21

This document package contains:


- Closing page (this page)
- The original document(s)
- The electronic signatures. These are not visible in the document, but are electronically integrated.



This file is sealed with a digital signature.
The seal is a guarantee for the authenticity
of the document.





**PARK
22**


 Legally signed by
Morten Sæterhaug
27.04.2021


 Legally signed by
Marlene Nylund Jordbru
27.04.2021

 Legally signed by
Stig Roald Frammarsvik
27.04.2021

 Legally signed by
Sten Tore Reinfell
27.04.2021

 Legally signed by
Kristin Håkrum
27.04.2021

 Legally signed by
Mona Kristin Olsen
27.04.2021

 Legally signed by
Maiken Johansen
28.04.2021

Park 22 Event AS

Org.nr. 921 810 857

Årsoppgjør 2020

Resultatregnskap
Balanse
Noter
Revisjonsberetning

Utarbeidet av:
Økonomene AS



RESULTATREGNSKAP

PARK 22 EVENT AS

DRIFTSINNEKTER OG DRIFTSKOSTNADER	Note	2020	2019
Salgsinntekt		2 217 634	3 327 910
Annen driftsinntekt	5	497 125	273 711
Sum driftsinntekter		2 714 759	3 601 621
Varekostnad	6	684 535	1 770 087
Lønnskostnad	7	742 965	339 856
Avskrivning av driftsmidler og immaterielle eiendeler	4	195 114	152 307
Annen driftskostnad	7	2 239 501	1 837 367
Sum driftskostnader		3 862 115	4 099 617
Driftsresultat		-1 147 356	-497 995
FINANSINNEKTER OG FINANSKOSTNADER			
Annen renteinntekt		533	2 019
Annen finansinntekt		982	-38
Annen rentekostnad		131 969	121 570
Annen finanskostnad		1 000	0
Resultat av finansposter		-131 454	-119 589
Ordinært resultat før skattekostnad		-1 278 810	-617 584
Skattekostnad på ordinært resultat	1	-289 105	-136 619
Ordinært resultat		-989 705	-480 965
EKSTRAORDINÆRE INNEKTER OG KOSTNADER			
Årsresultat	9	-989 705	-480 965
OVERFØRINGER			
Avsatt til annen egenkapital		-989 705	0
Overført til udekket tap		0	480 965
Sum overføringer		-989 705	-480 965



BALANSE

PARK 22 EVENT AS

EIENDELER	Note	2020	2019
ANLEGGSMIDLER			
IMMATERIELLE EIENDELER			
Konsesjoner, patenter o.l.	4	467 219	366 909
Utsatt skattefordel	1	320 625	0
Sum immaterielle eiendeler		787 844	366 909
VARIGE DRIFTSMIDLER			
Maskiner og anlegg	4	622 724	700 080
Driftsløsøre, inventar o.a. utstyr	4	629 557	384 073
Sum varige driftsmidler	4	1 252 281	1 084 154
FINANSIELLE ANLEGGSMIDLER			
Sum anleggsmidler		2 040 124	1 451 063
OMLØPSMIDLER			
Lager av varer og annen beholdning	6	62 947	121 690
FORDRINGER			
Kundefordringer		364 867	399 550
Andre kortsiktige fordringer		212 940	136 615
Konsernfordringer		0	1 208 107
Sum fordringer		577 807	1 744 272
INVESTERINGER			
Bankinnskudd, kontanter o.l.	8	943 446	343 306
Sum omløpsmidler		1 584 200	2 209 267
Sum eiendeler		3 624 325	3 660 330



BALANSE

PARK 22 EVENT AS

EGENKAPITAL OG GJELD	Note	2020	2019
EGENKAPITAL			
INNSKUTT EGENKAPITAL			
Aksjekapital	3	91 000	30 000
Overkurs		200 614	0
Annen innskutt egenkapital		0	1 065 918
Sum innskutt egenkapital		291 614	1 095 918
OPPTJENT EGENKAPITAL			
Udekket tap		0	-519 120
Sum opptjent egenkapital		0	-519 120
Sum egenkapital	9	291 614	576 798



BALANSE

PARK 22 EVENT AS

	Note	2020	2019
GJELD			
AVSETNING FOR FORPLIKTELSER			
ANNEN LANGSIKTIG GJELD			
Gjeld til kredittinstitusjoner	2	2 909 299	2 325 000
Sum annen langsiktig gjeld		2 909 299	2 325 000
KORTSIKTIG GJELD			
Leverandørgjeld		293 534	203 138
Skyldig offentlige avgifter		42 144	36 227
Konserngjeld		0	320 000
Annen kortsiktig gjeld		87 733	199 167
Sum kortsiktig gjeld		423 411	758 532
Sum gjeld		3 332 710	3 083 532
Sum egenkapital og gjeld		3 624 325	3 660 330

Mo i Rana, 22.04.2021
Styret i Park 22 Event AS

Sten Tore Rein fjell
styremedlem

Morten Sæterhaug
styreleder

Marlene Nylund Jordbru
nestleder

Stig Roald Frammarsvik
styremedlem

Kristin Hildrum
styremedlem

Mona Kristin Olsen
styremedlem

Camilla Drege Arntsen
styremedlem

Maiken Johansen
daglig leder



Regnskapsprinsipper

Årsregnskapet er satt opp i samsvar med regnskapsloven og NRS 8 - God regnskapsskikk for små foretak.

DRIFTSINNTEKTER

Inntektsføring ved salg av varer skjer på leveringstidspunktet. Tjenester inntektsføres etter hvert som de leveres.

SKATT

Skattekostnaden i resultatregnskapet omfatter både periodens betalbare skatt og endring i utsatt skatt. Utsatt skatt er beregnet med 22 % på grunnlag av de midlertidige forskjeller som eksisterer mellom regnskapsmessige og skattemessige verdier, samt ligningsmessig underskudd til fremføring ved utgangen av regnskapsåret. Skatteøkende og skattereduserende midlertidige forskjeller som reverserer eller kan reverseres i samme periode er utlignet og nettoført.

KLASSIFISERING OG VURDERING AV ANLEGGSMIDLER

Anleggsmidler omfatter eiendeler bestemt til varig eie og bruk. Anleggsmidler er vurdert til anskaffelseskost. Varige driftsmidler balanseføres og avskrives over driftsmidlets økonomiske levetid. Avskrivningsperioden for fast eiendom anskaffet etter 2009 er dekomponert i en del som gjelder råbygget og en del som gjelder faste tekniske installasjoner. Varige driftsmidler nedskrives til gjenvinnbart beløp ved verdifall som forventes ikke å være forbigående. Gjenvinnbart beløp er det høyeste av netto salgsverdi og verdi i bruk. Verdi i bruk er nåverdi av fremtidige kontantstrømmer knyttet til eiendelen. Nedskrivningen reverseres når grunnlaget for nedskrivningen ikke lenger er til stede.

KLASSIFISERING OG VURDERING AV OMLØPSMIDLER

Omløpsmidler og kortsiktig gjeld omfatter normalt poster som forfaller til betaling innen ett år etter balansedagen, samt poster som knytter seg til varekretsløpet. Omløpsmidler vurderes til laveste verdi av anskaffelseskost og virkelig verdi.

VARER

Varer er vurdert til det laveste av anskaffelseskost og netto salgsverdi.

FORDRINGER

Kundefordringer og andre fordringer oppføres til pålydende etter fradrag for avsetning til forventet tap. Avsetning til tap gjøres på grunnlag av en individuell vurdering av de enkelte fordringene.

FUSJON

Datterselskapet Cafe X AS ble innfusjonert med virkning fra 01.01.2020.

Note 1 Skatt

Årets skattekostnad	2020	2019
Resultatført skatt på ordinært resultat:		
Betalbar skatt	0	-136 619
Endring i utsatt skattefordel	-289 105	0
Skattekostnad ordinært resultat	-289 105	-136 619
Skattepliktig inntekt:		
Ordinært resultat før skatt	-1 278 810	-617 584
Permanente forskjeller	2 808	2 200
Endring i midlertidige forskjeller	-245 263	-288 257
Mottatt konsernbidrag	0	620 997



Skattepliktig inntekt	-1 521 265	-282 644
Betalbar skatt i balansen:		
Betalbar skatt på årets resultat	0	-136 619
Betalbar skatt på mottatt konsernbidrag	0	136 619
Sum betalbar skatt i balansen	0	0

Skatteeffekten av midlertidige forskjeller og underskudd til fremføring som har gitt opphav til utsatt skatt og utsatte skattefordeler, spesifisert på typer av midlertidige forskjeller

	2020	2019	Endring
Varige driftsmidler	561 789	318 239	-243 550
Varebeholdning	1 713	0	-1 713
Sum	563 502	318 239	-245 263
Akkumulert fremførbart underskudd	-2 020 888	-499 623	1 521 265
Inngår ikke i beregningen av utsatt skatt	0	38 112	38 112
Grunnlag for utsatt skattefordel	-1 457 386	-143 272	1 314 114
Utsatt skattefordel (22 %)	-320 625	-31 520	289 105

Note 2 Annen langsiktig gjeld

	2020	2019
Gjeld som forfaller mer enn fem år etter regnskapsårets slutt:		
Gjeld til kredittinstitusjoner	2 909 299	2 325 000
Sum annen langsiktig gjeld	2 909 299	2 325 000

Note 3 Aksjonærer

AKSJEKAPITALEN I PARK 22 EVENT AS PR. 31.12 BESTÅR AV:

	Antall	Pålydende	Bokført
Ordinære aksjer	91	1 000,0	91 000
Sum	91		91 000

EIERSTRUKTUR

De største aksjonærene i % pr. 31.12 var:

	Ordinære	Eierandel	Stemmeandel
Building X AS	31	34,1	34,1
Samleverket AS	30	33,0	33,0
Stal AS	30	33,0	33,0
Totalt antall aksjer	91	100,0	100,0



Note 4 Anleggsmidler

	Varemerker, lisenser	Maskiner og anlegg	Driftsløsøre, inventar ol.	Sum
Anskaffelseskost pr. 01.01.20	404 466	773 565	544 945	1 722 977
+ Tilgang kjøpte driftsmidler	178 882		170 962	349 844
= Anskaffelseskost 31.12.20	583 348	773 565	715 908	2 072 821
Akkumulerte avskrivninger 31.12.20	116 129	150 842	86 351	353 321
= Bokført verdi 31.12.20	467 219	622 724	629 557	1 719 499
Årets ordinære avskrivninger	78 572	77 357	39 185	195 114
Økonomisk levetid	7-10 år	10 år	5-10 år	

Note 5 Tilskudd

Selskapet mottok kr. 350 000 i investeringstilskudd i 2019. Tilskuddet resultatføres i takt med avskrivningen av investeringen i prosjektet.

Park 22 Event AS er i 2020 bevilget NOK 428 982 i tilskudd fra Kompensasjonsordningen for næringslivet. Kompensasjonsordningen for næringslivet er en del av regjeringens tiltak for å dempe de økonomiske konsekvensene av virusutbruddet og smitteverntiltakene. Tilskuddet er sin helhet inntektsført på 2020.

Note 6 Varer

	2020	2019
Ferdigvarer	62 947	121 690
Sum netto varelager	62 947	121 690

Note 7 Lønnskostnader og ytelser, godtgjørelser til daglig leder, styret og revisor

Lønnskostnader	2020	2019
Lønninger	671 820	312 581
Arbeidsgiveravgift	40 606	14 949
Pensjonskostnader	19 460	0
Andre ytelser	11 079	12 327
Sum	742 965	339 856

Selskapet har i 2020 sysselsatt 3 årsverk.

PENSJONSFORPLIKTELSE

Selskapet er ikke pliktig til å ha tjenstepensjonsordning etter lov om obligatorisk tjenstepensjon.



Ytelser til ledende personer	Daglig leder	Styret
Lønn	181 086	0
Pensjonskostnader	0	0
Annen godtgjørelse	0	0
Sum	181 086	0

REVISOR

Kostnadsført revisjonshonorar for 2020 utgjør kr 16 887.

Note 8 Bankinnskudd

Innestående midler på skattetrekkkonto (bundne midler) er på kr. 35 644.

Note 9 Egenkapital

	Aksjekapital	Overkurs	Annen Innskutt egenkapital	Udekket tap	Sum egenkapital
Pr. 31.12.2019	30 000	0	1 065 918	-519 120	576 798
Årets resultat			-989 705		-989 705
EK-justering i forbindelse med fusjon med heleid datter, Cafe X AS				204 522	204 522
Kapitalforhøyelse	61 000	439 000	0		500 000
Disponeringer		-238 385	-76 213	314 598	0
Pr 31.12.2020	91 000	200 615	0	0	291 615


Note 10 Fortsatt drift og korona

Styrets arbeid i 2020 har i stor grad bestått i å håndtere virkningene av Covid-19 utbruddet, som har rammet spesielt hardt i bransjen for kulturnæring. I dette ligger også beslutningen om å fusjonere med Cafe X AS for å ha flere bein og stå på og for å stå sterkere når samfunnet åpner mere opp og da fremstå som et foretrukket tilbud i bransjen. Styret har også fokusert på en tett oppfølging av markedsarbeidet og samtidig hatt kontroll på kostnadene for å sikre løpende drift. Man klarte å treffe markedet i 2019, men Covid-19 viruset som inntraff Norge i mars 2020 resulterte i full stopp for bransjen. I budsjettet for 2021 er det lagt opp til en nøktern drift og videre vekst på aktivitetssiden som skal sikre en bærekraftig økonomi. Selskapet har en målsetning om en vesentlig økning av inntektsbringende aktivitet i fra sommeren 2021 og utover høsten. Det er iverksatt tiltak som reduserer kostnadsnivået fremover. Samtidig arbeides det løpende med tiltak som sikrer at driften i et lengre perspektiv og gjennom deltakelse i de økonomiske tiltakspakkene som myndighetene har besluttet. Selskapet har tilfredsstillende likviditet.


Styret i Park 22 Event AS forventer en positiv driftssituasjon i siste halvår av 2021 og på sikt forventer man å innta en sterk posisjon i kulturbransjen i Mo i Rana. Et overskudd vil da kunne rettferdiggjøre bruken av den utsatte skattefordelen.





**PARK
22**


 Legally signed by
Morten Sæterhaug
27.04.2021


 Legally signed by
Marlene Nylund Jordbru
27.04.2021

 Legally signed by
Stig Roald Frammarsvik
27.04.2021

 Legally signed by
Sten Tore Reinfell
27.04.2021

 Legally signed by
Kristin Håkrum
27.04.2021

 Legally signed by
Mona Kristin Olsen
27.04.2021

 Legally signed by
Maiken Johansen
28.04.2021

 Legally signed by
Camilla Drege Arntsen
03.05.2021

Park 22 Evei

Org.nr. 921 810 857

Årsoppgjør 2020

Resultatregnskap
Balanse
Noter
Revisjonsberetning

Utarbeidet av:
Økonomene AS



RESULTATREGNSKAP

PARK 22 EVENT AS

DRIFTSINNEKTER OG DRIFTSKOSTNADER	Note	2020	2019
Salgsinntekt		2 217 634	3 327 910
Annen driftsinntekt	5	497 125	273 711
Sum driftsinntekter		2 714 759	3 601 621
Varekostnad	6	684 535	1 770 087
Lønnskostnad	7	742 965	339 856
Avskrivning av driftsmidler og immaterielle eiendeler	4	195 114	152 307
Annen driftskostnad	7	2 239 501	1 837 367
Sum driftskostnader		3 862 115	4 099 617
Driftsresultat		-1 147 356	-497 995
FINANSINNEKTER OG FINANSKOSTNADER			
Annen renteinntekt		533	2 019
Annen finansinntekt		982	-38
Annen rentekostnad		131 969	121 570
Annen finanskostnad		1 000	0
Resultat av finansposter		-131 454	-119 589
Ordinært resultat før skattekostnad		-1 278 810	-617 584
Skattekostnad på ordinært resultat	1	-289 105	-136 619
Ordinært resultat		-989 705	-480 965
EKSTRAORDINÆRE INNEKTER OG KOSTNADER			
Årsresultat	9	-989 705	-480 965
OVERFØRINGER			
Avsatt til annen egenkapital		-989 705	0
Overført til udekket tap		0	480 965
Sum overføringer		-989 705	-480 965



BALANSE

PARK 22 EVENT AS

EIENDELER	Note	2020	2019
ANLEGGSMIDLER			
IMMATERIELLE EIENDELER			
Konsesjoner, patenter o.l.	4	467 219	366 909
Utsatt skattefordel	1	320 625	0
Sum immaterielle eiendeler		787 844	366 909
VARIGE DRIFTSMIDLER			
Maskiner og anlegg	4	622 724	700 080
Driftsløsøre, inventar o.a. utstyr	4	629 557	384 073
Sum varige driftsmidler	4	1 252 281	1 084 154
FINANSIELLE ANLEGGSMIDLER			
Sum anleggsmidler		2 040 124	1 451 063
OMLØPSMIDLER			
Lager av varer og annen beholdning	6	62 947	121 690
FORDRINGER			
Kundefordringer		364 867	399 550
Andre kortsiktige fordringer		212 940	136 615
Konsernfordringer		0	1 208 107
Sum fordringer		577 807	1 744 272
INVESTERINGER			
Bankinnskudd, kontanter o.l.	8	943 446	343 306
Sum omløpsmidler		1 584 200	2 209 267
Sum eiendeler		3 624 325	3 660 330



BALANSE

PARK 22 EVENT AS

EGENKAPITAL OG GJELD	Note	2020	2019
EGENKAPITAL			
INNSKUTT EGENKAPITAL			
Aksjekapital	3	91 000	30 000
Overkurs		200 614	0
Annen innskutt egenkapital		0	1 065 918
Sum innskutt egenkapital		291 614	1 095 918
OPPTJENT EGENKAPITAL			
Udekket tap		0	-519 120
Sum opptjent egenkapital		0	-519 120
Sum egenkapital	9	291 614	576 798



BALANSE

PARK 22 EVENT AS

	Note	2020	2019
GJELD			
AVSETNING FOR FORPLIKTELSER			
ANNEN LANGSIKTIG GJELD			
Gjeld til kredittinstitusjoner	2	2 909 299	2 325 000
Sum annen langsiktig gjeld		2 909 299	2 325 000
KORTSIKTIG GJELD			
Leverandørgjeld		293 534	203 138
Skyldig offentlige avgifter		42 144	36 227
Konserngjeld		0	320 000
Annen kortsiktig gjeld		87 733	199 167
Sum kortsiktig gjeld		423 411	758 532
Sum gjeld		3 332 710	3 083 532
Sum egenkapital og gjeld		3 624 325	3 660 330

Mo i Rana, 22.04.2021
Styret i Park 22 Event AS

Sten Tore Rein fjell
styremedlem

Morten Sæterhaug
styreleder

Marlene Nylund Jordbru
nestleder

Stig Roald Frammarsvik
styremedlem

Kristin Hildrum
styremedlem

Mona Kristin Olsen
styremedlem

Camilla Drege Arntsen
styremedlem

Maiken Johansen
daglig leder



Regnskapsprinsipper

Årsregnskapet er satt opp i samsvar med regnskapsloven og NRS 8 - God regnskapsskikk for små foretak.

DRIFTSINNTEKTER

Inntektsføring ved salg av varer skjer på leveringstidspunktet. Tjenester inntektsføres etter hvert som de leveres.

SKATT

Skattekostnaden i resultatregnskapet omfatter både periodens betalbare skatt og endring i utsatt skatt. Utsatt skatt er beregnet med 22 % på grunnlag av de midlertidige forskjeller som eksisterer mellom regnskapsmessige og skattemessige verdier, samt ligningsmessig underskudd til fremføring ved utgangen av regnskapsåret. Skatteøkende og skattereduserende midlertidige forskjeller som reverserer eller kan reverseres i samme periode er utlignet og nettoført.

KLASSIFISERING OG VURDERING AV ANLEGGSMIDLER

Anleggsmidler omfatter eiendeler bestemt til varig eie og bruk. Anleggsmidler er vurdert til anskaffelseskost. Varige driftsmidler balanseføres og avskrives over driftsmidlets økonomiske levetid. Avskrivningsperioden for fast eiendom anskaffet etter 2009 er dekomponert i en del som gjelder råbygget og en del som gjelder faste tekniske installasjoner. Varige driftsmidler nedskrives til gjenvinnbart beløp ved verdifall som forventes ikke å være forbigående. Gjenvinnbart beløp er det høyeste av netto salgsverdi og verdi i bruk. Verdi i bruk er nåverdi av fremtidige kontantstrømmer knyttet til eiendelen. Nedskrivningen reverseres når grunnlaget for nedskrivningen ikke lenger er til stede.

KLASSIFISERING OG VURDERING AV OMLØPSMIDLER

Omløpsmidler og kortsiktig gjeld omfatter normalt poster som forfaller til betaling innen ett år etter balansedagen, samt poster som knytter seg til varekretsløpet. Omløpsmidler vurderes til laveste verdi av anskaffelseskost og virkelig verdi.

VARER

Varer er vurdert til det laveste av anskaffelseskost og netto salgsverdi.

FORDRINGER

Kundefordringer og andre fordringer oppføres til pålydende etter fradrag for avsetning til forventet tap. Avsetning til tap gjøres på grunnlag av en individuell vurdering av de enkelte fordringene.

FUSJON

Datterselskapet Cafe X AS ble innfusjonert med virkning fra 01.01.2020.

Note 1 Skatt

Årets skattekostnad	2020	2019
Resultatført skatt på ordinært resultat:		
Betalbar skatt	0	-136 619
Endring i utsatt skattefordel	-289 105	0
Skattekostnad ordinært resultat	-289 105	-136 619
Skattepliktig inntekt:		
Ordinært resultat før skatt	-1 278 810	-617 584
Permanente forskjeller	2 808	2 200
Endring i midlertidige forskjeller	-245 263	-288 257
Mottatt konsernbidrag	0	620 997



Skattepliktig inntekt	-1 521 265	-282 644
Betalbar skatt i balansen:		
Betalbar skatt på årets resultat	0	-136 619
Betalbar skatt på mottatt konsernbidrag	0	136 619
Sum betalbar skatt i balansen	0	0

Skatteeffekten av midlertidige forskjeller og underskudd til fremføring som har gitt opphav til utsatt skatt og utsatte skattefordeler, spesifisert på typer av midlertidige forskjeller

	2020	2019	Endring
Varige driftsmidler	561 789	318 239	-243 550
Varebeholdning	1 713	0	-1 713
Sum	563 502	318 239	-245 263
Akkumulert fremførbart underskudd	-2 020 888	-499 623	1 521 265
Inngår ikke i beregningen av utsatt skatt	0	38 112	38 112
Grunnlag for utsatt skattefordel	-1 457 386	-143 272	1 314 114
Utsatt skattefordel (22 %)	-320 625	-31 520	289 105

Note 2 Annen langsiktig gjeld

	2020	2019
Gjeld som forfaller mer enn fem år etter regnskapsårets slutt:		
Gjeld til kredittinstitusjoner	2 909 299	2 325 000
Sum annen langsiktig gjeld	2 909 299	2 325 000

Note 3 Aksjonærer

AKSJEKAPITALEN I PARK 22 EVENT AS PR. 31.12 BESTÅR AV:

	Antall	Pålydende	Bokført
Ordinære aksjer	91	1 000,0	91 000
Sum	91		91 000

EIERSTRUKTUR

De største aksjonærene i % pr. 31.12 var:

	Ordinære	Eierandel	Stemmeandel
Building X AS	31	34,1	34,1
Samleverket AS	30	33,0	33,0
Stal AS	30	33,0	33,0
Totalt antall aksjer	91	100,0	100,0



Note 4 Anleggsmidler

	Varemerker, lisenser	Maskiner og anlegg	Driftsløsøre, inventar ol.	Sum
Anskaffelseskost pr. 01.01.20	404 466	773 565	544 945	1 722 977
+ Tilgang kjøpte driftsmidler	178 882		170 962	349 844
= Anskaffelseskost 31.12.20	583 348	773 565	715 908	2 072 821
Akkumulerte avskrivninger 31.12.20	116 129	150 842	86 351	353 321
= Bokført verdi 31.12.20	467 219	622 724	629 557	1 719 499
Årets ordinære avskrivninger	78 572	77 357	39 185	195 114
Økonomisk levetid	7-10 år	10 år	5-10 år	

Note 5 Tilskudd

Selskapet mottok kr. 350 000 i investeringstilskudd i 2019. Tilskuddet resultatføres i takt med avskrivningen av investeringen i prosjektet.

Park 22 Event AS er i 2020 bevilget NOK 428 982 i tilskudd fra Kompensasjonsordningen for næringslivet. Kompensasjonsordningen for næringslivet er en del av regjeringens tiltak for å dempe de økonomiske konsekvensene av virusutbruddet og smitteverntiltakene. Tilskuddet er sin helhet inntektsført på 2020.

Note 6 Varer

	2020	2019
Ferdigvarer	62 947	121 690
Sum netto varelager	62 947	121 690

Note 7 Lønnskostnader og ytelser, godtgjørelser til daglig leder, styret og revisor

Lønnskostnader	2020	2019
Lønninger	671 820	312 581
Arbeidsgiveravgift	40 606	14 949
Pensjonskostnader	19 460	0
Andre ytelser	11 079	12 327
Sum	742 965	339 856

Selskapet har i 2020 sysselsatt 3 årsverk.

PENSJONSFORPLIKTELSE

Selskapet er ikke pliktig til å ha tjenstepensjonsordning etter lov om obligatorisk tjenstepensjon.



Ytelser til ledende personer	Daglig leder	Styret
Lønn	181 086	0
Pensjonskostnader	0	0
Annen godtgjørelse	0	0
Sum	181 086	0

REVISOR

Kostnadsført revisjonshonorar for 2020 utgjør kr 16 887.

Note 8 Bankinnskudd

Innestående midler på skattetrekkkonto (bundne midler) er på kr. 35 644.

Note 9 Egenkapital

	Aksjekapital	Overkurs	Annen Innskutt egenkapital	Udekket tap	Sum egenkapital
Pr. 31.12.2019	30 000	0	1 065 918	-519 120	576 798
Årets resultat			-989 705		-989 705
EK-justering i forbindelse med fusjon med heleid datter, Cafe X AS				204 522	204 522
Kapitalforhøyelse	61 000	439 000	0		500 000
Disponeringer		-238 385	-76 213	314 598	0
Pr 31.12.2020	91 000	200 615	0	0	291 615

Note 10 Fortsatt drift og korona

Styrets arbeid i 2020 har i stor grad bestått i å håndtere virkningene av Covid-19 utbruddet, som har rammet spesielt hardt i bransjen for kulturnæring. I dette ligger også beslutningen om å fusjonere med Cafe X AS for å ha flere bein og stå på og for å stå sterkere når samfunnet åpner mere opp og da fremstå som et foretrukket tilbud i bransjen. Styret har også fokusert på en tett oppfølging av markedsarbeidet og samtidig hatt kontroll på kostnadene for å sikre løpende drift. Man klarte å treffe markedet i 2019, men Covid-19 viruset som inntraff Norge i mars 2020 resulterte i full stopp for bransjen. I budsjettet for 2021 er det lagt opp til en nøktern drift og videre vekst på aktivitetssiden som skal sikre en bærekraftig økonomi. Selskapet har en målsetning om en vesentlig økning av inntektsbringende aktivitet i fra sommeren 2021 og utover høsten. Det er iverksatt tiltak som reduserer kostnadsnivået fremover. Samtidig arbeides det løpende med tiltak som sikrer at driften i et lengre perspektiv og gjennom deltakelse i de økonomiske tiltakspakkene som myndighetene har besluttet. Selskapet har tilfredsstillende likviditet.

Styret i Park 22 Event AS forventer en positiv driftssituasjon i siste halvår av 2021 og på sikt forventer man å innta en sterk posisjon i kulturbransjen i Mo i Rana. Et overskudd vil da kunne rettferdiggjøre bruken av den utsatte skattefordelen.