



ÅRSREGNSKAPET FOR REGNSKAPSÅRET 2019 - GENERELL INFORMASJON

Enheten

Organisasjonsnummer: 996 835 014
Organisasjonsform: Verdipapirfond
Foretaksnavn: VERDIPAPIRFONDET NORDEA FRN OMF
Forretningsadresse: Essendrops gate 7
0368 OSLO

Regnskapsår

Årsregnskapets periode: 01.01.2019 - 31.12.2019

Konsern

Morselskap i konsern: Nei

Regnskapsregler

Regler for små foretak benyttet: Nei
Benyttet ved utarbeidelsen av årsregnskapet til selskapet: Regnskapslovens alminnelige regler

Årsregnskapet fastsatt av kompetent organ

Bekreftet av representant for selskapet: Sigmund Blokkdal
Dato for fastsettelse av årsregnskapet: 10.02.2020

Grunnlag for avgivelse

År 2019: Årsregnskapet er elektronisk innlevert
År 2018: Tall er hentet fra elektronisk innlevert årsregnskap fra 2019

Det er ikke krav til at årsregnskapet m.v. som sendes til Regnskapsregisteret er undertegnet. Kontrollen på at dette er utført ligger hos revisor/enhetens øverste organ. Sikkerheten ivaretas ved at innsender har rolle/rettighet for innsending av årsregnskapet via Altinn, og ved at det bekreftes at årsregnskapet er fastsatt av kompetent organ.

Brønnøysundregistrene, 03.05.2021



Resultatregnskap

Beløp i: NOK	Note	2019	2018
RESULTATREGNSKAP			
Porteføljeinntekter og porteføljekostnader			
Renteinntekter		47 159 497	32 705 218
Gevinst/tap ved realisasjon		8 998 124	9 501 571
Netto endring urealiserte kursgevinster/kurstap		7 727 331	-8 782 715
Porteføljerresultat		63 884 952	33 424 074
Forvaltningsinntekter og forvaltningskostnader m.v.			
Forvaltningshonorar	7	3 708 565	3 293 980
Andre kostnader	8	91 217	48 091
Forvaltningsresultat		-3 799 782	-3 342 071
Resultat før skattekostnad		60 085 170	30 082 003
Årsresultat		60 085 170	30 082 003
Anvendelse av årsresultatet			
Netto utdeling til andelseiere i året		15 188 685	-4 331 932
Avsatt til utdeling til andelseiere		37 169 154	43 196 650
Overført til/fra opptjent egenkapital	5	7 727 331	-8 782 715
Sum anvendelse		60 085 170	30 082 003



Balanse

Beløp i: NOK	Note	2019	2018
BALANSE - EIENDELER			
Verdipapirportefølje			
Fondets verdipapirportefølje	2	1 742 114 833	2 411 252 672
Sum verdipapirportefølje		1 742 114 833	2 411 252 672
Fordringer			
Opptjente, ikke mottatte inntekter		2 298 836	2 925 180
Andre fordringer		4 107 117	14 025 601
Sum fordringer		6 405 953	16 950 781
Bankinnskudd			
Bankinnskudd		19 802 035	15 823 229
SUM EIENDELER		1 768 322 821	2 444 026 682
BALANSE - EGENKAPITAL OG GJELD			
Egenkapital			
Innskutt egenkapital			
Andelskapital til pålydende	6	1 792 552 234	2 481 696 905
Overkurs/underkurs		-29 039 903	-38 096 414
Sum innskutt egenkapital		1 763 512 331	2 443 600 491
Opptjent egenkapital			
Opptjent egenkapital		4 381 267	-3 346 064
Sum opptjent egenkapital		4 381 267	-3 346 064
Sum egenkapital	5	1 767 893 598	2 440 254 427
Gjeld			
Avsatt til utdeling til andelseiere			
Annen gjeld			
Annen gjeld		429 223	3 772 255
Sum annen gjeld		429 223	3 772 255



Balanse

Beløp i: NOK	Note	2019	2018
SUM EGENKAPITAL OG GJELD		1 768 322 821	2 444 026 682

POSTER UTENOM BALANSEN



Nordea

FUNDS

Styrets årsberetning for 2019 for norskregistrerte verdipapirfond forvaltet av Nordea Funds Ltd

Finansmarkedene

For andelseiere i Nordea Funds sine norskregistrerte verdipapirfond ble 2019 et meget bra år. Spesielt godt har Nordeas aksjefond utviklet seg. Det var en god oppgang i aksjemarkedene i 2019. Det amerikanske aksjemarkedet var særlig sterkt, men også Oslo Børs hadde positiv utvikling, støttet av stigende oljepris i løpet av året. Aksjer i fremvoksende økonomier steg også, men ikke like mye som i modne aksjemarkeder.

Nordeas aktivt forvaltede rentefond har jevnt over gitt god relativ avkastning i et marked med lave renter.

Verdipapirfondmarkedet

Samlet forvaltningskapital i det norske verdipapirfondmarkedet var ved utgangen av desember 2019 på 1 327,7 mrd. kroner, mot 1 129,0 mrd. kroner ved utgangen av 2018. Samlet netto tegning var i 2019 på 38,5 mrd. kroner. Netto tegning i aksjefond var -0,3 mrd. kroner, kombinasjonsfond 0,8 mrd. Kroner og rentefond 38,2 mrd. Netto tall for tegning inkluderer ikke reinvestert utbytte.

Endringer i fondsutvalget

Nordea Funds Ltd har ikke lagt ned eller lansert nye norske verdipapirfond i Norge i 2019. Per 31. desember 2019 forvalter Nordea Funds Ltd 33 verdipapirfond registrert i Norge.

Nordea Funds Lts posisjon i Norge

I 2019 hadde Nordeas verdipapirfond netto innløsning på 2,2 mrd. fra norske kunder, ikke inkludert reinvestert utbytte. Total markedsandel, målt ved forvaltningskapitalen, utgjorde 10,6 %, mot 11,1 % året før.

Nordeas norskregistrerte verdipapirfondene hadde ved utgangen av 2019 forvaltningskapital på 139,2 mrd. mot 121,6 mrd året før.

Regnskap

Fondenes årsregnskaper er avgitt under forutsetning om fortsatt drift. Styret kjenner ikke til at det er vesentlig usikkerhet knyttet til disse og kjenner ikke til ekstraordinære forhold som har betydning for vurdering av regnskapene. Styret bekrefter at det er grunnlag for fortsatt drift av forvaltningsselskapet.

Operasjonell og administrativ drift

Nordea Funds Ltd har sin virksomhet i Nordeas lokaler i Helsinki i Finland og den norske filialen har sin virksomhet i Oslo. Selskapet har utkontraktert operasjonelle og administrative tjenester til



Nordea FUNDS

Nordea Investment Management AB og Nordea Investment Funds S.A. som er en del av Nordea-konsernet, og gir således tilgang til konsernets samlede ressurser. I tillegg har selskapet utkontraktert regnskapsoppgaver og distribusjon til Nordea Bank Abp Filial i Norge. Verdipapirfondene har ingen ansatte og de forurenser ikke det ytre miljø.

Samarbeidet har vært godt i 2019, og kompetansen er høy.

Avkastning 2019 i fond registrert i Norge, forvaltet av Nordea Funds Ltd

Norske aksjefond	Fond	Indeks	Avvik	Indeks
Nordea Avkastning	20,93 %	19,20 %	1,73 %	Oslo Børs Fondindeks
Nordea Kapital	17,38 %	19,20 %	-1,82 %	Oslo Børs Fondindeks
Nordea Norge Pluss	18,13 %	19,20 %	-1,06 %	Oslo Børs Fondindeks
Nordea Norge Verdi	16,48 %	19,20 %	-2,72 %	Oslo Børs Fondindeks
Nordea Norwegian Equity Market Fun	13,49 %	14,06 %	-0,56 %	Oslo Børs OBX index (GDR)
Internasjonale aksjefond				
Nordea Aksjer Verden	26,48 %			Ingen indeks
Nordea Global	30,65 %	29,56 %	1,10 %	MSCI World net return
Nordea Global II	27,91 %	26,41 %	1,50 %	MSCI World Hedged NOK (NDR) net return
Nordea Stabile Aksjer Global	22,19 %			Ingen indeks
Nordea Stabile Aksjer Global Etisk	23,37 %			Ingen indeks
Norske rentefond				
Nordea FRN Kreditt	3,35 %	2,25 %	1,10 %	Norway FI - RM123FRN
Nordea FRN OMF	2,45 %	1,96 %	0,50 %	Norway FI - RM1FRN
Nordea FRN Pensjon	2,73 %	2,06 %	0,67 %	Norway FI - RM12FRN
Nordea Kort Obligasjon	1,75 %			Ingen indeks
Nordea Kort Obligasjon 20	1,72 %			Ingen indeks
Nordea Kort Obligasjon I	1,85 %			Ingen indeks
Nordea Kort Obligasjon II	1,96 %			Ingen indeks
Nordea Kort Obligasjon III	2,08 %			Ingen indeks
Nordea Kort Obligasjon Pluss	1,97 %			Ingen indeks
Nordea Obligasjon II	1,70 %	1,79 %	-0,09 %	Norway FI - RM12D3 - Duration target 3
Nordea Obligasjon III	2,48 %	2,01 %	0,47 %	Norway FI - RM123D3 - Duration target 3
Nordea Obligasjon NO	2,29 %	2,01 %	0,29 %	Norway FI - RM123D3 - Duration target 3
Nordea Statsobligasjon II	0,74 %	0,96 %	-0,22 %	Oslo Stock Exchange Government Bonds 4X
Internasjonale rentefond				
Nordea Europeisk Kredittobligasjon	8,89 %	8,18 %	0,71 %	ICE BofAML EMU Corporate hedged to NOK
Nordea Global High Yield	13,34 %	12,99 %	0,35 %	ICE BofAML Developed Mkts HY Constr hedged to NOK
Nordea Global Statsobligasjon	6,24 %	6,61 %	-0,37 %	JP Morgan Global GBI hedged NOK
Nordea Plan Rente	5,53 %			Ingen indeks
Internasjonale kombinasjonsfond				
Nordea Plan Balansert	15,12 %			Ingen indeks
Nordea Plan Konservativ NO	6,01 %			Ingen indeks
Nordea Plan Moderat	10,07 %			Ingen indeks
Nordea Plan Offensiv	24,07 %			Ingen indeks
Nordea Plan Vekstorientert	18,65 %			Ingen indeks
Nordea Stabil Avkastning	11,17 %			Ingen indeks



Nordea FUNDS

Styrets sammensetning og administrative forhold

Styret i Nordea Funds Ltd består av 8 personer. Det er for tiden 3 kvinner i styret.

Forretningsfører, depotmottaker og revisor

Nordea Funds Ltd er forretningsfører. Selskapet har etablert filial i Norge, Nordea Funds, Norwegian Branch. JP Morgan Bank Luxembourg S.A. - Oslo Branch er depotmottaker for de 33 norskregistrerte verdipapirfondene som omfattes av denne rapporten. PWC er forvaltningsselskapets og verdipapirfondenes revisor.

Finansiell risiko

Den finansielle stillingen i de norskregistrerte fondene er god.

Det ble gjennomført daglig verdifastsettelse i de norskregistrerte fondene, og ingen av de norskregistrerte fondene opplevde likviditetsmessige utfordringer som følge av andelseiernes tegning og innløsning.

Ekstraordinært store innløsninger/tegninger

Det har forekommet ekstraordinært store tegninger og innløsninger i de norske verdipapirfondene. Nordea Funds Ltd har rutiner for spesiell håndtering av slike transaksjoner. Transaksjonene har ikke ført til endringer i verdien for eksisterende andelseiere.

Risikostyring i norskregistrerte verdipapirfond

De ulike obligasjons-, kombinasjons- og aksjefond påvirkes av aksjemarkeds-, rente-, kreditt-, likviditets- og valutarisiko.

Aksjemarkedsrisiko

For aksjefond og kombinasjonsfond vil det være en aksjemarkedsrisiko, som er risikoen for svingninger i aksjekurser, blant annet som følge av endringer i selskapenes inntjening eller forventede inntjening over tid.

For å begrense den spesifikke risikoen knyttet opp mot enkeltaksjer gjelder det regler for spredning av fondenes verdipapirporteføljer. Et verdipapirfonds plasseringer i finansielle instrumenter utstedt av samme selskap kan ikke utgjøre mer enn 5 prosent av fondets eiendeler, eller 10 prosent av fondets eiendeler dersom den samlede verdi av slike plasseringer ikke overstiger 40 prosent av fondets eiendeler.

For indeksfond gjelder det særskilte regler. Nordea Norwegian Equity Market Fund er underlagt disse.

Renterisiko

I rentefond og kombinasjonsfond vil det være renterisiko som er endringer i andelsverdien som følge av endringer i det generelle rentenivået.



Nordea FUNDS

Risikoen vil avhenge av gjennomsnittlig rentebindingstid på verdipapirene i fondet. For Nordea Kort Obligasjon, Nordea Kort Obligasjon I, Nordea Kort Obligasjon II, Nordea Kort Obligasjon III, Nordea Kort Obligasjon Pluss, Nordea Kort Obligasjon 20, Nordea FRN OMF, Nordea FRN Pensjon og Nordea FRN Kreditt kan gjennomsnittlig rentebindingstid på verdipapirene i fondet maksimalt være ett år, for Nordea Obligasjon II, Nordea Obligasjon NO, Nordea Obligasjon III og for Nordea Global High Yield mellom 3 år og 8 år, for Nordea Europeisk Kredittobligasjon mellom 3 og 7 år og for Nordea Plan Rente mellom 0 og 5 år. For Nordea Global Statsobligasjon kan rentebindingstid være +/- 3 år i forhold til fondets referanseindeks.

I de rentefond som i følge vedtektene har åpnet for bruk av rentederivater, benyttes disse for å effektivisere forvaltningen (FRA og Renteswapper). Derivater benyttes ikke som en risikøkende strategi. Nordea Statsobligasjon II og Nordea Kort Obligasjon 20 kan ikke benytte derivater.

Likviditetsrisiko

Med likviditetsrisiko menes risiko for endringer i andelsverdien som følge av reduserte omsetningsmuligheter som følge av at det ikke er et tilstrekkelig antall kjøpere og selgere i markedet. For obligasjons-, og kombinasjonsfond søkes likviditetsrisikoen minimert ved at fondet investerer i solide utstedere. Unntakene er Nordea Global High Yield og Nordea Plan Rente, som vil ha en noe høyere likviditetsrisiko. Likviditetsrisikoen i aksjefond søkes minimert ved at fondene hovedsakelig investerer i børsnoterte selskaper.

Kreditrisiko

Kreditrisiko er risiko for endringer i andelsverdien som følge av manglende betalingsevne hos låntaker eller som følge av endringer i markedets syn på en låntakers kredittverdighet. Med unntak av Nordea Global High Yield, Nordea FRN Kreditt, Nordea Europeisk Kredittobligasjon og Nordea Plan Rente, har Nordeas norskregistrerte rentefond lav kreditrisiko. Nordea Plan Rente vil bare plassere en begrenset del av verdipapirporteføljen i underfond med høy kreditrisiko.

Valutarisiko

Valutarisiko er risiko for endringer i andelsverdien målt i fondets funksjonelle valuta som følge av valutakurssvingninger på eiendeler og gjeld nominert i annen valuta. De av Nordea Fund Ltd. sine norskregistrerte verdipapirfond som investerer i utenlandske verdipapirer har valutarisiko ut fra de posisjoner fondet har i utenlandske verdipapirer, fordringer eller gjeld. For Nordea Global High Yield, Nordea Global Statsobligasjon, Nordea Europeisk Kredittobligasjon, Nordea Global II, Nordea Stabil Avkastning og Nordea Stabile Aksjer Global gjennomføres sikringsforretninger i valutamarkedet for å redusere valutarisikoen i forhold til norske kroner.

Risikostyring for aksjefond

Relativ volatilitet benyttes for å overvåke aksjefondenes risiko. Relativ volatilitet er et mål på hvor stor risiko forvalter har tatt for å oppnå meravkastning ift. fondets referanseindeks. Aksjefondenes avkastning vil, med unntak av Nordea Norge Pluss og Nordea Norwegian Equity Market Fund, statistisk sett ligge innenfor +/- 6 prosentpoeng av referanseindeksens avkastning i 2 av 3 år. Nordea Norwegian Equity Market Fund er et indeksfond og vil ha minimal relativ volatilitet.



Nordea FUNDS

Styret vil takke alle våre andelseiere for den tillit som har blitt vist Nordea Funds Ltd i 2019.

Nordea Funds Ltd vil også fremover arbeide for at andelseierne skal være tilfreds med den avkastning, de produkter og den service Nordea tilbyr.

Helsinki, 10. februar 2020

Styret i Nordea Funds Ltd

Jukka Perttula

Styrets leder

Cecilia Marlow

Styrets nestleder

Torolf Aadnesen

Vesa Ollikainen

Marianne Philip

Reema Rytölä

Petri Nikkilä

Katja Bergqvist

Oslo, 10. februar 2020

Nordea Funds, Norwegian
Branch

Petter Bue Hermansen

Daglig Leder



Til Nordea Funds, Norwegian Branch

Uavhengig revisors beretning

Uttalelse om revisjonen av årsregnskapene

Konklusjon

Vi har revidert årsregnskapene for følgende verdipapirfond som forvaltes av Nordea Funds, Norwegian Branch:

Verdipapirfondet Nordea Avkastning	Verdipapirfondet Nordea Aksjer Verden
Verdipapirfondet Nordea Europeisk Kredittobligasjon	Verdipapirfondet Nordea Norge Pluss
Verdipapirfondet Nordea Global	Verdipapirfondet Nordea Norge Verdi
Verdipapirfondet Nordea Global II	Verdipapirfondet Nordea Obligasjon II
Verdipapirfondet Nordea Global High Yield	Verdipapirfondet Nordea Obligasjon III
Verdipapirfondet Nordea Global Statsobligasjon	Verdipapirfondet Nordea Obligasjon NO
Verdipapirfondet Nordea Kapital	Verdipapirfondet Nordea Plan Konservativ NO
Verdipapirfondet Nordea Kort Obligasjon	Verdipapirfondet Nordea Plan Moderat
Verdipapirfondet Nordea Kort Obligasjon I	Verdipapirfondet Nordea Plan Balansert
Verdipapirfondet Nordea Kort Obligasjon II	Verdipapirfondet Nordea Plan Vekstorientert
Verdipapirfondet Nordea Kort Obligasjon III	Verdipapirfondet Nordea Plan Offensiv
Verdipapirfondet Nordea Kort Obligasjon 20	Verdipapirfondet Nordea Plan Rente
Verdipapirfondet Nordea Kort Obligasjon Pluss	Verdipapirfondet Nordea Stabil Avkastning
Verdipapirfondet Nordea FRN Kreditt	Verdipapirfondet Nordea Stabile Aksjer Global
Verdipapirfondet Nordea FRN OMF	Verdipapirfondet Nordea Stabile Aksjer Global Etisk
Verdipapirfondet Nordea FRN Pensjon	Verdipapirfondet Nordea Statsobligasjon II
Verdipapirfondet Nordea Norwegian Equity Market Fund	

Årsregnskapene for verdipapirfondene består alle av balanse per 31. desember 2019, resultatregnskap for regnskapsåret avsluttet per denne datoen og noter til årsregnskapene, herunder et sammendrag av viktige regnskapsprinsipper. Etter vår mening er de medfølgende årsregnskapene avgitt i samsvar med lov og forskrifter og gir et rettviseende bilde av verdipapirfondenes finansielle stilling per 31. desember 2019, og av dets resultater for regnskapsåret avsluttet per denne datoen i samsvar med regnskapslovens regler og god regnskapsskikk i Norge.

Grunnlag for konklusjonen

Vi har gjennomført revisjonen i samsvar med lov, forskrift og god revisjonsskikk i Norge, herunder de internasjonale revisjonsstandardene International Standards on Auditing (ISA-ene). Våre oppgaver og plikter i henhold til disse standardene er beskrevet i Revisors oppgaver og plikter ved revisjon av årsregnskapet. Vi er uavhengige av verdipapirfondene slik det kreves i lov og forskrift, og har overholdt våre øvrige etiske forpliktelser i samsvar med disse kravene. Etter vår oppfatning er innhentet revisjonsbevis tilstrekkelig og hensiktsmessig som grunnlag for vår konklusjon.

Ledelsens ansvar for årsregnskapene

Ledelsen er ansvarlig for å utarbeide årsregnskapene i samsvar med lov og forskrifter, herunder for at det gir et rettviseende bilde i samsvar med regnskapslovens regler og god regnskapsskikk i Norge. Ledelsen er også ansvarlig for slik internkontroll som den finner nødvendig for å kunne utarbeide

PricewaterhouseCoopers AS, Postboks 748 Sentrum, NO-0106 Oslo
T: 02316, org. no.: 987 009 713 MVA, www.pwc.no
Statsautoriserte revisorer, medlemmer av Den norske Revisorforening og autorisert regnskapsførerselskap



Uavhengig revisors beretning - Nordea verdipapirfond

årsregnskap som ikke inneholder vesentlig feilinformasjon, verken som følge av misligheter eller utilsiktede feil.

Ved utarbeidelsen av årsregnskapene må ledelsen ta standpunkt til fondenes evne til fortsatt drift og opplyse om forhold av betydning for fortsatt drift. Forutsetningen om fortsatt drift skal legges til grunn for årsregnskapene så lenge det ikke er sannsynlig at virksomheten vil bli avviklet.

Revisors oppgaver og plikter ved revisjonen av årsregnskapene

Vårt mål med revisjonen er å oppnå betryggende sikkerhet for at årsregnskapene som helhet ikke inneholder vesentlig feilinformasjon, verken som følge av misligheter eller utilsiktede feil, og å avgi en revisjonsberetning som inneholder vår konklusjon. Betryggende sikkerhet er en høy grad av sikkerhet, men ingen garanti for at en revisjon utført i samsvar med lov, forskrift og god revisjonsskikk i Norge, herunder ISA-ene, alltid vil avdekke vesentlig feilinformasjon som eksisterer. Feilinformasjon kan oppstå som følge av misligheter eller utilsiktede feil. Feilinformasjon blir vurdert som vesentlig dersom den enkeltvis eller samlet med rimelighet kan forventes å påvirke økonomiske beslutninger som brukerne foretar basert på årsregnskapene.

For videre beskrivelse av revisors oppgaver og plikter vises det til:
<https://revisorforeningen.no/revisjonsberetninger>

*Uttalelse om andre lovmessige krav**Konklusjon om årsberetningen*

Basert på vår revisjon av årsregnskapet som beskrevet ovenfor, mener vi at opplysningene i årsberetningen om årsregnskapet, forutsetningen om fortsatt drift og forslaget til resultatdisponering er konsistente med årsregnskapet og i samsvar med lov og forskrifter.

Konklusjon om registrering og dokumentasjon

Basert på vår revisjon av årsregnskapet som beskrevet ovenfor, og kontrollhandlinger vi har funnet nødvendig i henhold til internasjonal standard for attestasjonsoppdrag (ISAE) 3000 «Attestasjonsoppdrag som ikke er revisjon eller forenklet revisorkontroll av historisk finansiell informasjon», mener vi at ledelsen har oppfylt sin plikt til å sørge for ordentlig og oversiktlig registrering og dokumentasjon av selskapets regnskapsopplysninger i samsvar med lov og god bokføringskikk i Norge.

Oslo, 10. februar 2020
PricewaterhouseCoopers AS

Erik Andersen
Statsautorisert revisor



Nordea FUNDS

Nordea FRN OMF +2,5 %

Risikonivå



Beskrivelse av fondet

Nordea FRN OMF krever et minste førstegangsinnkudd på 10 mill. kroner og kan passe for bedrifter og institusjonelle investorer som aktivt søker investeringsmuligheter i det norske rentemarkedet. Fondet investerer i obligasjoner med fortrinnsrett som er svært sikre rentepapirer (BIS-VEKT 10). Rentedurasjonen i fondet er kort, mens kreditturasjonen kan være på inntil 7 år.

Hovedforvalter:

Lars Andreas Løve Løtvedt

Registreringsland:

Norge

Startdato:

2011-06-10

Startkurs:

1 000 kr


iSIN:

NO0010609894

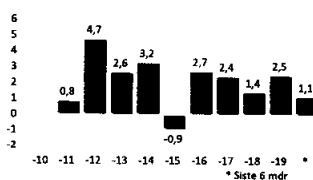
Fondstype:

Obligasjonsfond

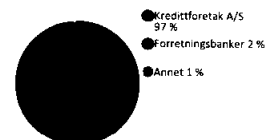
Gjennomsnittlig årlig avkastning i prosent



Årtlig avkastning i prosent



Fordeling forvaltningskapital



Forvalters kommentar

Årskommentar for 2019

Nordea FRN OMF steg i verdi med 2,5 prosent i 2019, mens fondets referanseindeks (RM1FRN) steg med 2,0 prosent i samme periode.

Økonomien i Norge gikk bra også i 2019 – sysselsettingen steg videre, arbeidsledigheten holdt seg på rekordlave nivåer, lønnsveksten ble over 3 prosent og kjerneinflasjonen over 2 prosent. Norges Bank benyttet derfor anledningen til å heve foliorenten 3 ganger til 1,50 prosent. Bankene dyttet renteøkningene over på boliglånkundene, men likevel steg boligmarkedet videre (dog med lokale variasjoner).

Internasjonalt var bildet mørkere med svakere vekst over store deler av den industrialiserte verden. Spesielt industriproduksjonen trakk ned veksten i store økonomier som USA og Tyskland. Den amerikanske sentralbanken, FED, senket rentene 3 ganger i løpet av 2019 og får mye av æren for at de store aktivklassene (aksjer, obligasjoner, div. råvarer) fikk positiv avkastning i 2019.

For korte og lange rentefond er inngangen i kredittspreader hovedårsaken til den positive fondsavkastningen.

Utsiktene for norsk økonomi er mindre lovende. Etter høye investeringer i oljebransjen i 2019 er nivået ventet å flate ut i 2020, for deretter å avta. Det er også ventet at det svake internasjonale sentimentet vil smitte over på norsk industriproduksjon. Brexit og bedre klima mellom USA og Kina kan imidlertid gi positive impulser.



Nordea FRN OMF

Fakta om fondet

Nøkkeltall	2019-12-31	2018-12-31
Netto andelsverdi	1 007,42	983,30
Forvaltningskapital, mill.NOK	1 768	2 440
Antall andeler	1 754 865	2 437 767
Risiko		
Rentefølsomhet *	0,19	
Valutarisiko	nei	
Kreditrisiko	ja	
Kostnader		
Kjøpskostnader	0,00%	
Innløsningskostnader	0,00%	
Forvaltningshonorar p.a.	0,15%	
Førstegangs min. innskudd	10 mill	

* Rentefølsomhet viser hvor mye kursen i fondet endres ved 1 prosentpoengs endring i markedsrenten.

Historisk avkastning er ingen garanti for framtidig avkastning. Framtidig avkastning vil bl.a. avhenge av markedsutviklingen, forvalters dyktighet, fondets risiko samt kostnader ved forvaltning. Avkastningen kan bli negativ som følge av kurstap.

Fondets største investeringer	prosent
Fana Sparebank Boligkreditt AS	13,1
Helgeland Boligkreditt AS	12,5
Bustadkreditt Sogn og Fjordane AS	10,9
Sparebanken Sør Boligkreditt AS	8,0
Landkreditt Boligkreditt AS	7,4
KLP Boligkreditt AS	6,8
OBOS Boligkreditt AS	5,7
SSB Boligkreditt AS	5,4
Moere Boligkreditt AS	4,5
Nordea Eiendomskreditt AS	4,3



RESULTATREGNSKAP		
	2019	2018
Porteføljeginntekter og porteføljekostnader		
Renteinntekter	47 159 498	32 705 217
Gevinst/tap ved realisasjon	8 998 124	9 501 571
Netto endring urealisert kursgevinst/kurstap	7 727 331	-8 782 715
Porteføljeresultat	63 884 952	33 424 074
Forvaltningsinntekter og forvaltningskostnader		
Forvaltningshonorar (Note 7)	-3 708 565	-3 293 981
Andre inntekter og kostnader (Note 8)	-91 217	-48 091
Forvaltningsresultat	-3 799 781	-3 342 071
Resultat før skattekostnad	60 085 170	30 082 003
Årsresultat	60 085 170	30 082 003
Anvendelse av årsresultat		
Netto udelt til andelseiere i året	15 188 685	-4 331 932
Avsatt til utdelning til andelseiere	37 169 154	43 196 650
Overført til/fra opptjent egenkapital (Note 5)	7 727 331	-8 782 715
Sum disponert	60 085 170	30 082 003

BALANSE		
	2019	2018
Eiendeler		
Fondets verdipapirportefølje (Note 2)	1 742 114 833	2 411 252 672
Fordringer		
Opptjente, ikke mottatte inntekter	2 298 836	2 925 180
Andre fordringer	4 107 117	14 025 601
Bankinnskudd	19 802 034	15 823 229
Sum eiendeler	1 768 322 821	2 444 026 682
Egenkapital		
Innskutt egenkapital		
Andelskapital til pålydende (Note 6)	1 792 552 234	2 481 696 905
Overkurs/underkurs	-29 039 903	-38 096 414
Opptjent egenkapital	4 381 267	-3 346 064
Sum egenkapital (Note 5)	1 767 893 598	2 440 254 427
Gjeld		
Annen gjeld	429 223	3 772 255
Sum gjeld	429 223	3 772 255
Sum egenkapital og gjeld	1 768 322 821	2 444 026 682



Noter

Note 1. Regnskapsprinsipper

Verdipapirfondets regnskap er avlagt i henhold til forskrift om årsregnskap for verdipapirfond, regnskapslov og god regnskapskikk.

Verdipapirporteføljen regnskapsføres til virkelig verdi. Rentebærende instrumenter verdsettes til siste omsetningskurs ved utgangen av året. Der offisielle kurser ikke foreligger benyttes yieldkurve basert på børsnoterte market-maker lån utstedt av den norske stat.

Utdeling fra rentefond regnskapsføres ved at reinvesteringer føres som nye andeler i fondet i regnskapsåret.

Verdipapirfondene er egne skattesubjekter og beskattes med 22% for 2019. Rentefond beskattes etter vanlige regler for rentinntekter, realiserte kursgevinster/tap o.l., men har fradragrett for utdeling av avkastning til andelshaverne. Dette gjelder også når dette skjer i form av konvertering til nye andeler. Rentefond kommer derfor vanligvis ikke i skatteposisjon, og utsatt skatt er ikke aktuelt for disse fondene. Rentefondene utdeiler skattepliktig resultat som nye andeler ved årsavslutningen. Fondene er fritatt for formuesskatt.

Note 2. Verdipapirportefølje

Viser til etterfølgende porteføljoversikt.

Note 3. Finansiell markedsrisiko

Det har ikke vært knyttet ekstraordinær finansiell risiko til verdipapirfondets virksomhet i løpet av regnskapsåret. Verdien av fondets portefølje påvirkes hovedsakelig av endringer i det generelle rentenivået, utstedernes kreditverdighet eller likviditet.

Note 4. Verdipapirporteføljens omløpshastighet

Verdipapirporteføljens omløpshastighet er 1,44.

Omløpshastigheten gir uttrykk for verdipapirfondets kjøp og salg av verdipapirer gjennom året. Omløpshastigheten er beregnet ut fra gjennomsnittet av kjøp og salg av verdipapirer dividert på gjennomsnittlig forvaltningskapital.

Note 5. Egenkapital

Egenkapital 2019-01-01	2 440 254 427
Endring ved tegning	737 658 886
Endring ved innløsning	-1 454 916 201
Utbytte/reinvestert i nye andeler	37 169 154
Overført til/fra opptjent egenkapital	7 727 331
Egenkapital 2019-12-31	1 767 893 598

Note 6. Utstedte andeler og innløsningskurs

	2019	2018	2017
Antall andeler 31.12.	1 792 552,23	2 481 696,91	1 978 729,85
Innløsningskurs 31.12.	1 007,42	1 001,02	1 011,58

Andelens pålydende er NOK 1.000. Innløsningskursen er beregnet ut i fra verdipapirfondets verdi før reinvestering og utdeling av utbytte, dividert på antall andeler i fondet.

Note 7. Provisjonsinntekter og forvaltningshonorar

Det beregnes ikke provisjon ved tegning og innløsning av andeler i verdipapirfondet. Forvaltningshonoraret beregnes på grunnlag av fondets verdi på daglig basis med en årlig sats på 0,15%.

Note 8. Andre porteføljinntekter og kostnader, andre inntekter og kostnader

Andre inntekter og kostnader er i hovedsak gebyrer og andre transaksjonsdrevne kostnader.

Godtgjørelse

Nordea Funds Ltd har i gjennomsnitt i løpet av året hatt 49 ansatte i 4 land. De ansatte har mottatt fast lønn på totalt 46 026 189 NOK*, utover dette har 40 av de ansatte mottatt variabel godtgjørelse på totalt 8 932 814 NOK*.

Fondsselskapet har i løpet av året utbetalt fast lønn til ledelsen og ansatte i risikotakende funksjoner på totalt 5 789 326 NOK* og variabel godtgjørelse på totalt 1 944 103 NOK*. Fast lønn til ansatte i internkontrollfunksjoner utgjorde totalt 2 680 710 NOK*, og variabel godtgjørelse totalt 98 499 NOK*.

Fondsselskapet har delegert porteføljeforvaltningen til Nordea Investment Management AB, godtgjørelse til fondenes forvaltere betales av dette selskapet. De ansatte i fondenes forvalterorganisasjon har mottatt fast lønn på totalt 68 399 528 NOK* og variabel godtgjørelse på totalt 35 813 000 NOK* i perioden 2019. Totalbeløpet for de faste og variable godtgjørelsene har blitt beregnet ved å avgjøre hvor stor andel den sammenlagte markedsverdien av fondene Nordea Funds Ltd forfaller utgjør av Nordea Investment Management ABs totale forvaltningskapital pr 31.12.2019.

Nordeas interne granskning har gjennomgått fondsselskapets godtgjørelsesystem og -prosesser for regnskapsperioden 2019. Den interne granskningen anbefaler at dokumentasjonen til noen av fondsselskapets godtgjørelsesprosesser bør forbedres ytterligere. Det ble ikke gjort vesentlige endringer i fondsselskapets godtgjørelsespolicy i regnskapsperioden. Ytterligere informasjon om godtgjørelsespolicyen finnes på nordea.no/fond.

*Godtgjørelser som har blitt utbetalt i utenlandsk valuta har blitt omregnet til NOK i.h.t. Nordea-konsernets interne gjennomsnittskurs på regnskapsstutt.


Note 2. Verdipapirportefølje

Navn	Notert på	Beholdning	Kostpris NOK	Valuta	Markedsverdi NOK	Urealisert NOK	Eff. rente	Risiko klasse i %	Neste rente reg	Vekt i %
Forretningsbanker										
Danske Bank A/S 19/24 FRN STEP C COVD	XOSL	36 000 000	36 000 000	NOK	35 969 263	-30 737	2,16	10%	2020-02-27	2,03
Sum			36 000 000		35 969 263	-30 737				2,03
Kredittforetak A/S										
Bustadkreditt Sogn o AS 18/24 FRN C COVD	XOAM	100 000 000	100 012 355	NOK	100 476 140	463 785	2,13	10%	2020-01-15	5,68
Bustadkreditt Sogn o AS 19/25 FRN C COVD	XOAM	90 000 000	90 315 346	NOK	90 593 541	278 195	2,17	10%	2020-01-23	5,12
Eiendomskreditt AS 19/24 FRN C COVD	XOAM	50 000 000	50 000 000	NOK	49 953 830	-46 170	2,20	10%	2020-03-16	2,83
Fana Spb Boligkreditt AS 18/24 FRN C COVD	XOAM	120 000 000	119 925 158	NOK	120 523 368	598 210	2,23	10%	2020-03-19	6,82
Fana Spb Boligkreditt AS 18/24 FRN C COVD	XOAM	80 000 000	80 120 666	NOK	80 638 928	518 262	2,29	10%	2020-03-18	4,56
Fana Spb Boligkreditt AS 19/24 FRN C COVD	XOAM	30 000 000	30 000 000	NOK	29 964 780	-35 220	2,24	10%	2020-03-18	1,69
Helgeland Boligkredi AS 18/24 FRN C COVD	XOAM	20 000 000	19 959 746	NOK	20 064 696	104 950	2,16	10%	2020-03-09	1,13
Helgeland Boligkredi AS 18/24 FRN C COVD	XOAM	90 000 000	89 952 300	NOK	90 734 526	782 226	2,18	10%	2020-03-12	5,13
Helgeland Boligkredi AS 19/24 FRN C COVD	XOAM	80 000 000	80 093 920	NOK	80 370 544	276 624	2,26	10%	2020-03-27	4,55
Helgeland Boligkredi AS 19/25 FRN C COVD	XOAM	30 000 000	29 998 800	NOK	29 990 343	-8 457	2,23	10%	2020-03-16	1,70
KLP Boligkreditt AS 18/23 FRN C COVD	XOSL	60 000 000	60 009 529	NOK	60 293 034	283 505	2,08	10%	2020-03-16	3,41
KLP Boligkreditt AS 19/24 FRN C COVD	XOSL	60 000 000	60 000 000	NOK	59 996 778	-3 222	2,21	10%	2020-03-26	3,39
Landkreditt Boligkre AS 19/25 FRN C COVD	XOAM	30 000 000	30 000 000	NOK	29 982 585	-17 415	2,26	10%	2020-02-25	1,70
Landkreditt Boligkre AS 19/26 FRN C COVD	XOAM	100 000 000	100 070 960	NOK	100 028 940	-42 020	2,33	10%	2020-02-17	5,66
Mere Boligkreditt AS 18/24 FRN C COVD	XOSL	40 000 000	40 116 112	NOK	40 197 632	81 520	2,18	10%	2020-03-20	2,27
Mere Boligkreditt AS 19/25 FRN C COVD	XOSL	40 000 000	40 000 000	NOK	40 035 552	35 552	2,21	10%	2020-02-24	2,26
Nordea Eiendomskredi AS 19/24 FRN C COVD	XOSL	75 000 000	75 262 194	NOK	75 283 883	21 689	2,13	10%	2020-03-19	4,26
OBOS Boligkreditt AS 19/24 FRN C COVD	XOAM	100 000 000	100 369 000	NOK	100 842 020	473 020	2,15	10%	2020-03-19	5,70
Spb 1 Næringskreditt AS 19/23 FRN C COVD	XOAM	64 000 000	64 000 000	NOK	63 999 200	-800	2,17	10%	2020-03-23	3,62
Spb Sør Boligkreditt AS 18/25 FRN C COVD	XOSL	140 000 000	140 678 835	NOK	140 785 120	106 285	2,21	10%	2020-03-24	7,96
Spb Vest Boligkreditt AS 18/24 FRN C COVD	XOSL	55 000 000	55 117 881	NOK	55 344 729	226 848	2,15	10%	2020-03-19	3,13
Spb Øst Boligkreditt AS 19/24 FRN C COVD	XOSL	50 000 000	49 987 000	NOK	50 313 090	326 090	2,19	10%	2020-03-19	2,85
SSB Boligkreditt AS 18/24 FRN C COVD	XOAM	95 000 000	95 691 265	NOK	95 728 375	37 110	2,22	10%	2020-03-27	5,41
Stadshypotek AB 19/24 ADJ C COVD	XOSL	15 000 000	15 000 000	NOK	15 032 228	32 228	2,11	10%	2020-03-19	0,85
Totens Spb Boligkred AS 19/24 FRN C COVD	XOAM	35 000 000	35 052 500	NOK	35 017 315	-35 186	2,23	10%	2020-03-19	1,98
Verd Boligkreditt AS 19/24 FRN C COVD	XOAM	50 000 000	50 000 000	NOK	49 954 395	-45 605	2,24	10%	2020-03-30	2,83
Sum			1 701 733 567		1 706 145 570	4 412 003				96,51
Sum verdipapirportefølje			1 737 733 567		1 742 114 833	4 381 266				98,54
Bankinnskudd					19 802 034					1,12
Oppgjente renter					2 298 836					0,13
Fordringer/gjeld					3 677 894					0,21
Fondets verdi					1 767 893 598					100,00



Nordea
FUNDS


Årsrapport 2019


Nordea FRN OMF


Helsinki, 10. februar 2020
Styret i Nordea Funds Ltd



Jukka Perttula
Styreleder



Cecilia Marlow
Styrets nestleder



Torolf Aadnesen


Vesa Ollikainen


Petri Nikkilä


Marianne Philip


Birna Rýssala


Katja Bergqvist

Oslo, 10. februar 2020
Nordea Funds, Norwegian Branch


Petter Buer Hermansen
Daglig leder