



## ÅRSREGNSKAPET FOR REGNSKAPSÅRET 2024 - GENERELL INFORMASJON

### Enheten

Organisasjonsnummer: 988 723 886  
Organisasjonsform: Aksjeselskap  
Foretaksnavn: LØVOLD HOLDING AS  
Forretningsadresse: Reksundveien 151  
6533 AVERØY

### Regnskapsår

Årsregnskapets periode: 01.01.2024 - 31.12.2024

### Konsern

Morselskap i konsern: Ja  
Konsernregnskap lagt ved: Nei

### Regnskapsregler

Regler for små foretak benyttet: Ja  
Benyttet ved utarbeidelsen av årsregnskapet til selskapet: Regnskapslovens alminnelige regler

### Årsregnskapet fastsatt av kompetent organ

Bekreftet av representant for selskapet: Ole Ingvar Løvold  
Dato for fastsettelse av årsregnskapet: 19.05.2025

### Grunnlag for avgivelse

År 2024: Årsregnskapet er elektronisk innlevert  
År 2023: Tall er hentet fra elektronisk innlevert årsregnskap fra 2024

*Det er ikke krav til at årsregnskapet m.v. som sendes til Regnskapsregisteret er undertegnet. Kontrollen på at dette er utført ligger hos revisor/enhetens øverste organ. Sikkerheten ivaretas ved at innsender har rolle/rettighet for innsending av årsregnskapet via Altinn, og ved at det bekreftes at årsregnskapet er fastsatt av kompetent organ.*

Brønnøysundregistrene, 05.06.2025



## Resultatregnskap

Beløp i: NOK	Note	2024	2023
<b>RESULTATREGNSKAP</b>			
<b>Kostnader</b>			
Lønnskostnad	1		
Annen driftskostnad	1	40 064	42 281
<b>Sum kostnader</b>		<b>40 064</b>	<b>42 281</b>
<b>Driftsresultat</b>		<b>-40 064</b>	<b>-42 281</b>
<b>Finansinntekter og finanskostnader</b>			
Inntekt på investering i datterselskap	2		
Annen renteinntekt		10 049	14 633
Annen finansinntekt	2, 3	4 200 000	2 500 000
<b>Sum finansinntekter</b>		<b>4 210 049</b>	<b>2 514 633</b>
<b>Netto finans</b>		<b>4 210 049</b>	<b>2 514 633</b>
<b>Resultat før skattekostnad</b>		<b>4 169 985</b>	<b>2 472 352</b>
Skattekostnad på resultat	4		
<b>Årsresultat</b>		<b>4 169 985</b>	<b>2 472 352</b>
<b>Årsresultat etter minoritetsinteresser</b>		<b>4 169 985</b>	<b>2 472 352</b>
<b>Totalresultat</b>		<b>4 169 985</b>	<b>2 472 352</b>
<b>Overføringer og disponeringer</b>			
Ordinært utbytte	5	4 200 000	2 500 000
Udekket tap	5		
Avsatt til annen egenkapital	5		
Overført fra annen egenkapital	5	-30 015	-27 648
<b>Sum overføringer og disponeringer</b>		<b>4 169 985</b>	<b>2 472 352</b>



### Balanse

Beløp i: NOK	Note	2024	2023
<b>BALANSE - EIENDELER</b>			
<b>Anleggsmidler</b>			
<b>Immaterielle eiendeler</b>			
<b>Finansielle anleggsmidler</b>			
Investering i datterselskap	3	1 649 000	1 649 000
Investering i annet foretak i samme konsern	3		
<b>Sum finansielle anleggsmidler</b>		<b>1 649 000</b>	<b>1 649 000</b>
<b>Sum anleggsmidler</b>		<b>1 649 000</b>	<b>1 649 000</b>
<b>Omløpsmidler</b>			
<b>Varer</b>			
<b>Fordringer</b>			
Andre kortsiktige fordringer	2	4 202 000	2 502 000
<b>Sum fordringer</b>		<b>4 202 000</b>	<b>2 502 000</b>
<b>Investeringer</b>			
Aksjer og andeler i foretak i samme konsern	3		
<b>Bankinnskudd, kontanter og lignende</b>			
Bankinnskudd, kontanter o.l.		81 047	341 591
<b>Sum bankinnskudd, kontanter og lignende</b>		<b>81 047</b>	<b>341 591</b>
<b>Sum omløpsmidler</b>		<b>4 283 047</b>	<b>2 843 591</b>
<b>SUM EIENDELER</b>		<b>5 932 047</b>	<b>4 492 591</b>
<b>BALANSE - EGENKAPITAL OG GJELD</b>			
<b>Egenkapital</b>			
<b>Innskutt egenkapital</b>			
Aksjekapital	5, 6	184 280	184 280
Beholdning av egne aksjer	6		



## Balanse

<b>Beløp i: NOK</b>	<b>Note</b>	<b>2024</b>	<b>2023</b>
Overkurs	5	1 408 570	1 408 570
<b>Sum innskutt egenkapital</b>		<b>1 592 850</b>	<b>1 592 850</b>
<b>Opptjent egenkapital</b>			
Annen egenkapital	5	138 525	168 540
<b>Sum opptjent egenkapital</b>		<b>138 525</b>	<b>168 540</b>
<b>Sum egenkapital</b>		<b>1 731 375</b>	<b>1 761 391</b>
<b>Gjeld</b>			
<b>Langsiktig gjeld</b>			
Utsatt skatt	4		
<b>Annen langsiktig gjeld</b>			
<b>Sum langsiktig gjeld</b>		<b>0</b>	<b>0</b>
<b>Kortsiktig gjeld</b>			
Leverandørgjeld		672	
Betalbar skatt	4		
Utbytte	5	4 200 000	2 500 000
Annen kortsiktig gjeld			231 201
<b>Sum kortsiktig gjeld</b>		<b>4 200 672</b>	<b>2 731 201</b>
<b>Sum gjeld</b>		<b>4 200 672</b>	<b>2 731 201</b>
<b>SUM EGENKAPITAL OG GJELD</b>		<b>5 932 047</b>	<b>4 492 591</b>



## Brønnøysundregistrene

### ÅRSREGNSKAP FOR REGNSKAPSÅRET 2024 - GENERELL INFORMASJON

Journalnummer: 2025 449485

#### Enheten

Organisasjonsnummer: 988 723 886  
Organisasjonsform: Aksjeselskap  
Foretaksnavn: LØVOLD HOLDING AS  
Forretningsadresse: Reksundveien 151  
6533 AVERØY

#### Regnskapsår

Årsregnskapets periode: 01.01.2024 - 31.12.2024

#### Konsern

Morselskap i konsern: Ja  
Konsernregnskap lagt ved: Nei

#### Regnskapsregler

Regler for små foretak benyttet: Ja  
Benyttet ved utarbeidelsen av  
årsregnskapet til selskapet: Regnskapslovens alminnelige regler

#### Årsregnskapet fastsatt av kompetent organ

Bekreftet av representant for selskapet: Ole Ingvar Løvold  
Dato for fastsettelse av årsregnskapet: 19.05.2025

#### Grunnlag for avgivelse

År 2024: Årsregnskap er elektronisk innlevert.  
År 2023: Tall er hentet fra elektronisk innlevert årsregnskap fra 2024.

*Det er ikke krav til at årsregnskapet m.v. som sendes til Regnskapsregisteret er undertegnet. Kontrollen på at dette er utført ligger hos revisor/enhetens øverste organ. Sikkerheten ivaretas ved at innsender har rolle/rettighet for innsending av årsregnskapet via Altinn, og ved at det bekreftes at årsregnskapet er fastsatt av kompetent organ.*

Brønnøysundregistrene, 03.06.2025



Organisasjonsnr: 988 723 886  
LØVOLD HOLDING AS

## RESULTATREGNSKAP

<b>Beløp i: NOK</b>	<b>Note</b>	<b>2024</b>	<b>2023</b>
<b>RESULTATREGNSKAP</b>			
<b>Kostnader</b>			
Lønnskostnad	1		
Annen driftskostnad	1	40 064	42 281
<b>Sum kostnader</b>		<b>40 064</b>	<b>42 281</b>
<b>Driftsresultat</b>		<b>-40 064</b>	<b>-42 281</b>
<b>Finansinntekter og finanskostnader</b>			
Inntekt på investering i datterselskap	2		
Annen renteinntekt		10 049	14 633
Annen finansinntekt	2, 3	4 200 000	2 500 000
<b>Sum finansinntekter</b>		<b>4 210 049</b>	<b>2 514 633</b>
<b>Netto finans</b>		<b>4 210 049</b>	<b>2 514 633</b>
<b>Resultat før skattekostnad</b>		<b>4 169 985</b>	<b>2 472 352</b>
Skattekostnad på resultat	4		
<b>Årsresultat</b>		<b>4 169 985</b>	<b>2 472 352</b>
<b>Årsresultat etter minoritetsinteresser</b>		<b>4 169 985</b>	<b>2 472 352</b>
<b>Totalresultat</b>		<b>4 169 985</b>	<b>2 472 352</b>
<b>Overføringer og disponeringer</b>			
Ordinært utbytte	5	4 200 000	2 500 000
Udekket tap	5		
Avsatt til annen egenkapital	5		
Overført fra annen egenkapital	5	-30 015	-27 648
<b>Sum overføringer og disponeringer</b>		<b>4 169 985</b>	<b>2 472 352</b>



Organisasjonsnr: 988 723 886  
LØVOLD HOLDING AS

## BALANSE

Beløp i: NOK Note 2024 2023

### BALANSE - EIENDELER

#### Anleggsmidler

##### Immaterielle eiendeler

##### Finansielle anleggsmidler

Investering i datterselskap 3 1 649 000 1 649 000

Investering i annet foretak i samme konsern 3

**Sum finansielle anleggsmidler 1 649 000 1 649 000**

**Sum anleggsmidler 1 649 000 1 649 000**

#### Omløpsmidler

##### Varer

##### Fordringer

Andre kortsiktige fordringer 2 4 202 000 2 502 000

**Sum fordringer 4 202 000 2 502 000**

##### Investeringer

Aksjer og andeler i foretak i samme konsern 3

##### Bankinnskudd, kontanter og lignende

Bankinnskudd, kontanter o. l. 81 047 341 591

**Sum bankinnskudd, kontanter og lignende 81 047 341 591**

**Sum omløpsmidler 4 283 047 2 843 591**

**SUM EIENDELER 5 932 047 4 492 591**

### BALANSE - EGENKAPITAL OG GJELD

#### Egenkapital

##### Innskutt egenkapital

Aksjekapital 5, 6 184 280 184 280

Beholdning av egne aksjer 6

Overkurs 5 1 408 570 1 408 570

**Sum innskutt egenkapital 1 592 850 1 592 850**

##### Opptjent egenkapital

Annen egenkapital 5 138 525 168 540



<b>Sum opptjent egenkapital</b>		<b>138 525</b>	<b>168 540</b>
<b>Sum egenkapital</b>		<b>1 731 375</b>	<b>1 761 391</b>
<b>Gjeld</b>			
<b>Langsiktig gjeld</b>			
Utsatt skatt	4		
<b>Annen langsiktig gjeld</b>			
<b>Sum langsiktig gjeld</b>		<b>0</b>	<b>0</b>
<b>Kortsiktig gjeld</b>			
Leverandørgjeld		672	
Betalbar skatt	4		
Utbytte	5	4 200 000	2 500 000
Annen kortsiktig gjeld			231 201
<b>Sum kortsiktig gjeld</b>		<b>4 200 672</b>	<b>2 731 201</b>
<b>Sum gjeld</b>		<b>4 200 672</b>	<b>2 731 201</b>
<b>SUM EGENKAPITAL OG GJELD</b>		<b>5 932 047</b>	<b>4 492 591</b>



Organisasjonsnr: 988 723 886  
LØVOLD HOLDING AS

NOTEOPPLYSNINGER - SELSKAP - alle poster oppgitt i hele tall

**Note**

1

Antall årsverk i regnskapsåret  
0.00

Sum Beløp

Balanseført verdi 31.12. Varige driftsmidler Immaterielle eiend.

**Konsernregnskap**

Morselskapet sitt navn

Forretningskontor for morselskapet

**Begrunnelse for at datterselskap er utelatt fra konsolideringen**

Samlet beløp - tilknyttet selskap Årets Fjorårets

Samlet beløp - foretak i samme konsern Årets Fjorårets

Samlet beløp - foretak i samme konsern Årets Fjorårets

Samlet beløp - felles kontrollert virksomhet Årets Fjorårets

Pantstillelse Beløp

Beholdning av egne aksjer Antall Pålydende Andel av aksjek.



Stasjonsmester Frosts gate 18  
1830 Askim  
www.bdo.no

Til generalforsamlingen i Løvold Holding AS

## Uavhengig revisors beretning

### Konklusjon

Vi har revidert årsregnskapet til Løvold Holding AS.

#### Årsregnskapet består av:

- Balanse per 31. desember 2024
- Resultatregnskap for 2024
- Noter til årsregnskapet, herunder et sammendrag av viktige regnskapsprinsipper.

#### Etter vår mening:

- Oppfyller årsregnskapet gjeldende lovkrav, og
- Gir årsregnskapet et rettviseende bilde av selskapets finansielle stilling per 31. desember 2024 og av dets resultater for regnskapsåret avsluttet per denne datoen i samsvar med regnskapslovens regler og god regnskapsskikk i Norge.

### Grunnlag for konklusjonen

Vi har gjennomført revisjonen i samsvar med International Standards on Auditing (ISA-ene). Våre oppgaver og plikter i henhold til disse standardene er beskrevet nedenfor under Revisors oppgaver og plikter ved revisjonen av årsregnskapet. Vi er uavhengige av selskapet i samsvar med kravene i relevante lover og forskrifter i Norge og International Code of Ethics for Professional Accountants (inkludert internasjonale uavhengighetsstandarder) utstedt av International Ethics Standards Board for Accountants (IESBA-reglene), og vi har overholdt våre øvrige etiske forpliktelser i samsvar med disse kravene. Innhentet revisjonsbevis er etter vår vurdering tilstrekkelig og hensiktsmessig som grunnlag for vår konklusjon.

### Styret og daglig leders ansvar for årsregnskapet

Styret og daglig leder (ledelsen) er ansvarlig for å utarbeide årsregnskapet og for at det gir et rettviseende bilde i samsvar med regnskapslovens regler og god regnskapsskikk i Norge. Ledelsen er også ansvarlig for slik intern kontroll som den finner nødvendig for å kunne utarbeide et årsregnskap som ikke inneholder vesentlig feilinformasjon, verken som følge av misligheter eller utilsiktede feil.

Ved utarbeidelsen av årsregnskapet må ledelsen ta standpunkt til selskapets evne til fortsatt drift og opplyse om forhold av betydning for fortsatt drift. Forutsetningen om fortsatt drift skal legges til grunn for årsregnskapet så lenge det ikke er sannsynlig at virksomheten vil bli avvirket.

### Revisors oppgaver og plikter ved revisjonen av årsregnskapet

Vårt mål er å oppnå betryggende sikkerhet for at årsregnskapet som helhet ikke inneholder vesentlig feilinformasjon, verken som følge av misligheter eller utilsiktede feil, og å avgi en revisjonsberetning som inneholder vår konklusjon. Betryggende sikkerhet er en høy grad av sikkerhet, men ingen garanti for at en revisjon utført i samsvar med ISA-ene, alltid vil avdekke vesentlig feilinformasjon. Feilinformasjon kan oppstå som følge av misligheter eller utilsiktede feil. Feilinformasjon er å anse som vesentlig dersom den enkeltvis eller samlet med rimelighet kan forventes å påvirke de økonomiske beslutningene som brukerne foretar på grunnlag av årsregnskapet.

For videre beskrivelse av revisors oppgaver og plikter vises det til:

<https://revisorforeningen.no/revisjonsberetninger>

Perneo Dokumentnøkkel: JS5J8-HFF8-3BQC6-BQ1K3-9SWWE-ENU7P



BDO AS

Trine Gulestø  
statsautorisert revisor  
(elektronisk signert)

Penneo Dokumentnøkkel: J55J8-H1FF8-3BQC6-BQ1K3-95VWE-ENU7P



# PENNEO

Signaturene i dette dokumentet er juridisk bindende. Dokument signert med "Penneo™ - sikker digital signatur". De signerende parter sin identitet er registrert, og er listet nedenfor.

"Med min signatur bekrefter jeg alle datoer og innholdet i dette dokument."

## Gulestø, Trine

Partner, statsautorisert revisor

På vegne av: BDO AS

Serienummer: no\_bankid:9578-5990-4-2300465

IP: 188.95.xxx.xxx

2025-05-19 08:27:49 UTC



Penneo Dokumentnøkkel: J55JB-H1FF8-3BQC6-BQTK3-95WWE-ENU7P

Dette dokumentet er signert digitalt via [Penneo.com](https://penneo.com). De signerte dataene er validert ved hjelp av den matematiske hashverdien av det originale dokumentet. All kryptografisk bevisføring er innebygd i denne PDF-en for fremtidig validering.

Dette dokumentet er forseglest med et kvalifisert elektronisk segl. For mer informasjon om Penneos kvalifiserte tillitstjenester, se <https://eudt.penneo.com>.

### Slik kan du bekrefte at dokumentet er originalt

Når du åpner dokumentet i Adobe Reader, kan du se at det er sertifisert av **Penneo A/S**. Dette beviser at innholdet i dokumentet ikke har blitt endret siden tidspunktet for signeringen. Bevis for de individuelle signatørens digitale signaturer er vedlagt dokumentet.

Du kan bekrefte de kryptografiske bevisene ved hjelp av Penneos validator, <https://penneo.com/validator>, eller andre valideringsverktøy for digitale signaturer.



## Årsregnskap 2024 Løvold Holding AS



## Resultatregnskap

### Løvold Holding AS

Driftsinntekter og driftskostnader	Note	2024	2023
Annen driftskostnad	1	40 064	42 281
<b>Sum driftskostnader</b>		<b>40 064</b>	<b>42 281</b>
<b>Driftsresultat</b>		<b>-40 064</b>	<b>-42 281</b>
<b>Finansinntekter og finanskostnader</b>			
Annen renteinntekt		10 049	14 633
Annen finansinntekt	2, 3	4 200 000	2 500 000
<b>Resultat av finansposter</b>		<b>4 210 049</b>	<b>2 514 633</b>
<b>Resultat før skattekostnad</b>		<b>4 169 985</b>	<b>2 472 352</b>
Skattekostnad på resultat	4	0	0
<b>Årsresultat</b>		<b>4 169 985</b>	<b>2 472 352</b>
<b>Overføringer</b>			
Avsatt til utbytte	5	4 200 000	2 500 000
Overført fra annen egenkapital	5	30 015	27 648
<b>Sum overføringer</b>		<b>4 169 985</b>	<b>2 472 352</b>



**Balanse**  
Løvold Holding AS

Eiendeler	Note	2024	2023
<i>Finansielle anleggsmidler</i>			
Investeringer i datterselskap	3	1 649 000	1 649 000
<b>Sum finansielle anleggsmidler</b>		<b>1 649 000</b>	<b>1 649 000</b>
<b>Sum anleggsmidler</b>		<b>1 649 000</b>	<b>1 649 000</b>
<i>Fordringer</i>			
Andre kortsiktige fordringer	2	4 202 000	2 502 000
<b>Sum fordringer</b>		<b>4 202 000</b>	<b>2 502 000</b>
<i>Bankinnskudd, kontanter o.l</i>			
Bankinnskudd, kontanter o.l.		81 047	341 591
<b>Sum bankinnskudd, kontanter o.l</b>		<b>81 047</b>	<b>341 591</b>
<b>Sum omløpsmidler</b>		<b>4 283 047</b>	<b>2 843 591</b>
<b>Sum eiendeler</b>		<b>5 932 047</b>	<b>4 492 591</b>




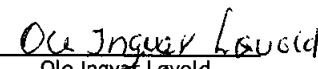
## Balanse

Løvold Holding AS

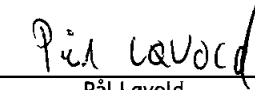
Egenkapital og gjeld	Note	2024	2023
<b>Egenkapital</b>			
<i>Innskutt egenkapital</i>			
Aksjekapital	5, 6	184 280	184 280
Overkurs	5	1 408 570	1 408 570
<b>Sum innskutt egenkapital</b>		<b>1 592 850</b>	<b>1 592 850</b>
<i>Opptjent egenkapital</i>			
Annen egenkapital	5	138 525	168 540
<b>Sum opptjent egenkapital</b>		<b>138 525</b>	<b>168 540</b>
<b>Sum egenkapital</b>		<b>1 731 375</b>	<b>1 761 391</b>
<i>Kortsiktig gjeld</i>			
Leverandørgjeld		672	0
Utbytte	5	4 200 000	2 500 000
Annen kortsiktig gjeld		0	231 201
<b>Sum kortsiktig gjeld</b>		<b>4 200 672</b>	<b>2 731 201</b>
<b>Sum gjeld</b>		<b>4 200 672</b>	<b>2 731 201</b>
<b>Sum egenkapital og gjeld</b>		<b>5 932 047</b>	<b>4 492 591</b>

Langøyneset, 06.05.2025  
Styret i Løvold Holding AS

  
Jan Olav Løvold  
Styreleder

  
Ole Ingvar Løvold  
Daglig leder/styremedlem

  
Ole Løvold  
Styremedlem

  
Pål Løvold  
Styremedlem

  
Terje Løvold  
Styremedlem



## Noter til regnskapet 2024

### Regnskapsprinsipper

Årsregnskapet er utarbeidet i samsvar med regnskapsloven og god regnskapsskikk for små foretak.

#### Driftsinntekter og kostnader

Inntektsføring skjer etter opptjeningsprinsippet som normalt vil være leveringstidspunktet for varer og tjenester. Kostnader medtas etter sammenstillingsprinsippet, dvs. at kostnader medtas i samme periode som tilhørende inntekter inntektsføres.

#### Omløpsmidler og kortsiktig gjeld

Omløpsmidler og kortsiktig gjeld omfatter normalt poster som forfaller til betaling innen ett år etter siste dag i regnskapsåret, samt poster som knytter seg til varekretsløpet. Omløpsmidler vurderes til laveste verdi av anskaffelseskost og antatt virkelig verdi.

#### Anleggsmidler og langsiktig gjeld

Anleggsmidler omfatter eiendeler bestemt til varig eie og bruk for virksomheten. Anleggsmidler er vurdert til anskaffelseskost. Varige driftsmidler føres opp i balansen og avskrives over driftsmidlets forventede økonomiske levetid. Varige driftsmidler nedskrives til virkelig verdi ved verdifall som forventes ikke å være av forbigående art. Nedskrivninger blir reversert når grunnlaget for nedskrivningen ikke lenger finnes å være tilstede.

#### Fordringer

Kundefordringer og andre fordringer føres opp i balansen til pålydende etter fradrag for avsetning til påregnelig tap. Avsetning til påregnelig tap gjøres på grunnlag av en individuell vurdering av de enkelte fordringene. I tillegg gjøres det for øvrige kundefordringer en uspesifisert avsetning for å dekke antatt tap.

#### Aksjer

Investeringer i tilknyttede selskap er vurdert etter kostmetoden. Utbytte fra datterselskap inntektsføres i avsetningsåret.

#### Skatt

Skatteskostnaden i resultatregnskapet omfatter både periodens betalbare skatt og endring i utsatt skatt. Utsatt skatt er beregnet med 22% av netto midlertidige forskjeller mellom regnskapsmessige og skattemessige verdier, samt øvrige skatteposisjoner. Skatteøkende og skattereduserende midlertidige forskjeller som reverserer eller kan reversere i samme periode er utlignet og nettoført. Utsatt skattefordel balanseføres ikke.

### Note 1 Lønnskostnader og antall årsverk

#### Lønnskostnader

	2024	2023
Sum	0	0

Selskapet har i 2024 sysselsatt 0 årsverk.



## Noter til regnskapet 2024

### Note 2 Mellomværende med selskap i samme konsern

	2024	2023
<b>Fordringer</b>		
Fordring Ole Løvold AS - Utbytte	4 200 000	2 500 000
<b>Sum</b>	<b>4 200 000</b>	<b>2 500 000</b>

### Note 3 Investering i aksjer og andeler i andre foretak m.v.

	Kontor- kommune	Eier- andel	Egenkapital	Resultat
<b>Datterselskap</b>				
Ole Løvold AS	Averøy	100,0%	38 870 462	6 693 478
<b>Sum</b>			<b>38 870 462</b>	<b>6 693 478</b>

Det er ikke utarbeidet konsernregnskap for morselskapet. Investeringene er regnskapsført etter kostmetoden.

### Note 4 Skatt

<b>Årets skattekostnad</b>	2024	2023
Resultatført skatt på ordinært resultat:		
Betalbar skatt	0	0
Endring i utsatt skattefordel	0	0
<b>Skattekostnad ordinært resultat</b>	<b>0</b>	<b>0</b>
Skattepliktig inntekt:		
Resultat før skatt	4 169 985	2 472 352
Permanente forskjeller	-4 200 000	-2 500 000
<b>Skattepliktig inntekt</b>	<b>-30 015</b>	<b>-27 648</b>
Betalbar skatt i balansen:		
Betalbar skatt på årets resultat	0	0
<b>Sum betalbar skatt i balansen</b>	<b>0</b>	<b>0</b>

Skatteeffekten av midlertidige forskjeller og underskudd til fremføring som har gitt opphav til utsatt skatt og utsatte skattefordeler, spesifisert på typer av midlertidige forskjeller

	2024	2023	Endring
Akkumulert fremførbart underskudd	-85 596	-55 581	30 015
Inngår ikke i beregningen av utsatt skatt	85 596	55 581	-30 015
<b>Utsatt skattefordel (22 %)</b>	<b>0</b>	<b>0</b>	<b>0</b>

I henhold til God regnskapsskikk for små foretak balanseføres ikke utsatt skattefordel.



## Noter til regnskapet 2024

### Note 5 Egenkapital

	Aksjekapital	Overkurs-fond	Fond for vurd.forskjeller	Annen egenkapital	Sum egenkapital
Pr. 31.12.2023	184 280	1 408 570	0	168 540	1 761 391
Endringer ført mot EK	0	0	0	0	0
Pr 01.01.2024	184 280	1 408 570	0	168 540	1 761 391
Pr. 01.01.2024	184 280	1 408 570	0	168 540	1 761 391
Årets resultat	0	0	0	4 169 985	4 169 985
Avsatt utbytte	0	0	0	-4 200 000	-4 200 000
Pr 31.12.2024	184 280	1 408 570	0	138 525	1 731 375

### Note 6 Aksjonærer

Aksjekapitalen i Løvoid Holding AS pr. 31.12 består av følgende aksjeklasser:

	Antall	Pålydende	Bokført
Ordinære aksjer	0	1,0	0
A-aksjer	3 686	1,0	3 686
B-aksjer	180 594	1,0	180 594
Sum	184 280		184 280

### Eierstruktur

De største aksjonærene i % pr. 31.12 var:

	A-aksjer	B-aksjer	Sum	Eierandel
Ole Løvoid		49 142	49 142	26,7
Pål Løvoid		49 141	49 141	26,7
Terje Løvoid		49 141	49 141	26,7
Jan Olav Løvoid		33 170	33 170	18,0
Ole Ingvar Løvoid	3 686		3 686	2,0
Totalt antall aksjer	3 686	180 594	184 280	100,0

Selskapets aksjer er oppdelt i A og B aksjer. A aksjer har 50 stemmer og B aksjer har 1 stemme. Alle aksjene har utbytterett.



# Årsregnskap 2024 Løvold Holding AS



## Resultatregnskap Løvold Holding AS

Driftsinntekter og driftskostnader	Note	2024	2023
Annen driftskostnad	1	40 064	42 281
<b>Sum driftskostnader</b>		<b>40 064</b>	<b>42 281</b>
<b>Driftsresultat</b>		<b>-40 064</b>	<b>-42 281</b>
<b>Finansinntekter og finanskostnader</b>			
Annen renteinntekt		10 049	14 633
Annen finansinntekt	2, 3	4 200 000	2 500 000
<b>Resultat av finansposter</b>		<b>4 210 049</b>	<b>2 514 633</b>
<b>Resultat før skattekostnad</b>		<b>4 169 985</b>	<b>2 472 352</b>
Skattekostnad på resultat	4	0	0
<b>Årsresultat</b>		<b>4 169 985</b>	<b>2 472 352</b>
<b>Overføringer</b>			
Avsatt til utbytte	5	4 200 000	2 500 000
Overført fra annen egenkapital	5	30 015	27 648
<b>Sum overføringer</b>		<b>4 169 985</b>	<b>2 472 352</b>



## Balanse Løvold Holding AS

Eiendeler	Note	2024	2023
<i>Finansielle anleggsmidler</i>			
Investeringer i datterselskap	3	1 649 000	1 649 000
<b>Sum finansielle anleggsmidler</b>		<b>1 649 000</b>	<b>1 649 000</b>
<b>Sum anleggsmidler</b>		<b>1 649 000</b>	<b>1 649 000</b>
<i>Fordringer</i>			
Andre kortsiktige fordringer	2	4 202 000	2 502 000
<b>Sum fordringer</b>		<b>4 202 000</b>	<b>2 502 000</b>
<i>Bankinnskudd, kontanter o.l</i>			
Bankinnskudd, kontanter o.l.		81 047	341 591
<b>Sum bankinnskudd, kontanter o.l</b>		<b>81 047</b>	<b>341 591</b>
<b>Sum omløpsmidler</b>		<b>4 283 047</b>	<b>2 843 591</b>
<b>Sum eiendeler</b>		<b>5 932 047</b>	<b>4 492 591</b>



**Balanse**  
**Løvold Holding AS**

Egenkapital og gjeld	Note	2024	2023
<b>Egenkapital</b>			
<i>Innskutt egenkapital</i>			
Aksjekapital	5, 6	184 280	184 280
Overkurs	5	1 408 570	1 408 570
<b>Sum innskutt egenkapital</b>		<b>1 592 850</b>	<b>1 592 850</b>
<i>Opptjent egenkapital</i>			
Annen egenkapital	5	138 525	168 540
<b>Sum opptjent egenkapital</b>		<b>138 525</b>	<b>168 540</b>
<b>Sum egenkapital</b>		<b>1 731 375</b>	<b>1 761 391</b>
<i>Kortsiktig gjeld</i>			
Leverandørgjeld		672	0
Utbytte	5	4 200 000	2 500 000
Annen kortsiktig gjeld		0	231 201
<b>Sum kortsiktig gjeld</b>		<b>4 200 672</b>	<b>2 731 201</b>
<b>Sum gjeld</b>		<b>4 200 672</b>	<b>2 731 201</b>
<b>Sum egenkapital og gjeld</b>		<b>5 932 047</b>	<b>4 492 591</b>

Langøyneset, 06.05.2025  
Styret i Løvold Holding AS

Jan Olav Løvold  
Styreleder

Ole Ingvar Løvold  
Daglig leder/styremedlem

Ole Løvold  
Styremedlem

Pål Løvold  
Styremedlem

Terje Løvold  
Styremedlem



## Noter til regnskapet 2024

### Regnskapsprinsipper

Årsregnskapet er utarbeidet i samsvar med regnskapsloven og god regnskapsskikk for små foretak.

#### Driftsinntekter og kostnader

Inntektsføring skjer etter opptjeningsprinsippet som normalt vil være leveringstidspunktet for varer og tjenester. Kostnader medtas etter sammenstillingsprinsippet, dvs. at kostnader medtas i samme periode som tilhørende inntekter inntektsføres.

#### Omløpsmidler og kortsiktig gjeld

Omløpsmidler og kortsiktig gjeld omfatter normalt poster som forfaller til betaling innen ett år etter siste dag i regnskapsåret, samt poster som knytter seg til varekretsløpet. Omløpsmidler vurderes til laveste verdi av anskaffelseskost og antatt virkelig verdi.

#### Anleggsmidler og langsiktig gjeld

Anleggsmidler omfatter eiendeler bestemt til varig eie og bruk for virksomheten. Anleggsmidler er vurdert til anskaffelseskost. Varige driftsmidler føres opp i balansen og avskrives over driftsmidlets forventede økonomiske levetid. Varige driftsmidler nedskrives til virkelig verdi ved verdifall som forventes ikke å være av forbigående art. Nedskrivninger blir reversert når grunnlaget for nedskrivningen ikke lenger finnes å være tilstede.

#### Fordringer

Kundefordringer og andre fordringer føres opp i balansen til pålydende etter fradrag for avsetning til påregnelig tap. Avsetning til påregnelig tap gjøres på grunnlag av en individuell vurdering av de enkelte fordringene. I tillegg gjøres det for øvrige kundefordringer en uspesifisert avsetning for å dekke antatt tap.

#### Aksjer

Investeringer i tilknyttede selskap er vurdert etter kostmetoden. Utbytte fra datterselskap inntektsføres i avsetningsåret.

#### Skatt

Skattekostnaden i resultatregnskapet omfatter både periodens betalbare skatt og endring i utsatt skatt. Utsatt skatt er beregnet med 22% av netto midlertidige forskjeller mellom regnskapsmessige og skattemessige verdier, samt øvrige skatteposisjoner. Skatteøkende og skattereduserende midlertidige forskjeller som reverserer eller kan reversere i samme periode er utlignet og nettoført. Utsatt skattefordel balanseføres ikke.

### Note 1 Lønnskostnader og antall årsverk

#### Lønnskostnader

	2024	2023
Sum	0	0

Selskapet har i 2024 sysselsatt 0 årsverk.



## Noter til regnskapet 2024

### Note 2 Mellomværende med selskap i samme konsern

	2024	2023
<b>Fordringer</b>		
Fordring Ole Løvold AS - Utbytte	4 200 000	2 500 000
<b>Sum</b>	<b>4 200 000</b>	<b>2 500 000</b>

### Note 3 Investering i aksjer og andeler i andre foretak m.v.

	Kontor- kommune	Eier- andel	Egenkapital	Resultat
<b>Datterselskap</b>				
Ole Løvold AS	Averøy	100,0%	38 870 462	6 693 478
<b>Sum</b>			<b>38 870 462</b>	<b>6 693 478</b>

Det er ikke utarbeidet konsernregnskap for morselskapet. Investeringene er regnskapsført etter kostmetoden.

### Note 4 Skatt

<b>Årets skattekostnad</b>	2024	2023
Resultatført skatt på ordinært resultat:		
Betalbar skatt	0	0
Endring i utsatt skattefordel	0	0
<b>Skattekostnad ordinært resultat</b>	<b>0</b>	<b>0</b>
Skattepliktig inntekt:		
Resultat før skatt	4 169 985	2 472 352
Permanente forskjeller	-4 200 000	-2 500 000
<b>Skattepliktig inntekt</b>	<b>-30 015</b>	<b>-27 648</b>
Betalbar skatt i balansen:		
Betalbar skatt på årets resultat	0	0
<b>Sum betalbar skatt i balansen</b>	<b>0</b>	<b>0</b>

Skatteeffekten av midlertidige forskjeller og underskudd til fremføring som har gitt opphav til utsatt skatt og utsatte skattefordeler, spesifisert på typer av midlertidige forskjeller

	2024	2023	Endring
Akkumulert fremførbart underskudd	-85 596	-55 581	30 015
Inngår ikke i beregningen av utsatt skatt	85 596	55 581	-30 015
<b>Utsatt skattefordel (22 %)</b>	<b>0</b>	<b>0</b>	<b>0</b>

I henhold til God regnskapsskikk for små foretak balanseføres ikke utsatt skattefordel.



## Noter til regnskapet 2024

### Note 5 Egenkapital

	Aksjekapital	Overkurs-fond	Fond for vurd.forskjeller	Annen egenkapital	Sum egenkapital
Pr. 31.12.2023	184 280	1 408 570	0	168 540	1 761 391
Endringer ført mot EK	0	0	0	0	0
Pr 01.01.2024	184 280	1 408 570	0	168 540	1 761 391
Pr. 01.01.2024	184 280	1 408 570	0	168 540	1 761 391
Årets resultat	0	0	0	4 169 985	4 169 985
Avsatt utbytte	0	0	0	-4 200 000	-4 200 000
Pr 31.12.2024	184 280	1 408 570	0	138 525	1 731 375

### Note 6 Aksjonærer

Aksjekapitalen i Løvold Holding AS pr. 31.12 består av følgende aksjeklasser:

	Antall	Pålydende	Bokført
Ordinære aksjer	0	1,0	0
A-aksjer	3 686	1,0	3 686
B-aksjer	180 594	1,0	180 594
Sum	184 280		184 280

### Eierstruktur

De største aksjonærene i % pr. 31.12 var:

	A-aksjer	B-aksjer	Sum	Eierandel
Ole Løvold		49 142	49 142	26,7
Pål Løvold		49 141	49 141	26,7
Terje Løvold		49 141	49 141	26,7
Jan Olav Løvold		33 170	33 170	18,0
Ole Ingvar Løvold	3 686		3 686	2,0
Totalt antall aksjer	3 686	180 594	184 280	100,0

Selskapets aksjer er oppdelt i A og B aksjer. A aksjer har 50 stemmer og B aksjer har 1 stemme. Alle aksjene har utbytterett.