



ÅRSREGNSKAPET FOR REGNSKAPSÅRET 2020 - GENERELL INFORMASJON

Enheten

Organisasjonsnummer: 812 460 722
Organisasjonsform: Aksjeselskap
Foretaksnavn: GM INOVATION AS
Forretningsadresse: Granveien 3C
3046 DRAMMEN

Regnskapsår

Årsregnskapets periode: 01.01.2020 - 31.12.2020

Konsern

Morselskap i konsern: Nei

Regnskapsregler

Regler for små foretak benyttet: Ja
Benyttet ved utarbeidelsen av årsregnskapet til selskapet: Regnskapslovens alminnelige regler

Årsregnskapet fastsatt av kompetent organ

Bekreftet av representant for selskapet: Gunnar Myhre
Dato for fastsettelse av årsregnskapet: 16.09.2021

Grunnlag for avgivelse

År 2020: Årsregnskapet er elektronisk innlevert
År 2019: Tall er hentet fra elektronisk innlevert årsregnskap fra 2020

Det er ikke krav til at årsregnskapet m.v. som sendes til Regnskapsregisteret er undertegnet. Kontrollen på at dette er utført ligger hos revisor/enhetens øverste organ. Sikkerheten ivaretas ved at innsender har rolle/rettighet for innsending av årsregnskapet via Altinn, og ved at det bekreftes at årsregnskapet er fastsatt av kompetent organ.

Brønnøysundregistrene, 29.07.2022



Resultatregnskap

Beløp i: NOK	Note	2020	2019
RESULTATREGNSKAP			
Inntekter			
Salgsinntekt		814 793	696 387
Sum inntekter		814 793	696 387
Kostnader			
Varekostnad		242 326	109 903
Lønnskostnad	4	124 597	708 845
Avskrivning på varige driftsmidler		142 132	174 478
Annen driftskostnad		147 280	243 578
Sum kostnader		656 336	1 236 805
Driftsresultat		158 458	-540 418
Finansinntekter og finanskostnader			
Annen renteinntekt		66	104
Annen finansinntekt		658	
Sum finansinntekter		724	104
Verdired. av markedsb. finansielle oml.midler		70	
Annen rentekostnad		34 198	51 776
Annen finanskostnad		490	340
Sum finanskostnader		34 758	52 116
Netto finans		-34 034	-52 012
Ordinært resultat før skattekostnad		124 423	-592 431
Skattekostnad på ordinært resultat	1	27 389	-132 622
Ordinært resultat etter skattekostnad		97 034	-459 809
Årsresultat		97 034	-459 809
Årsresultat etter minoritetsinteresser		97 034	-459 809
Overføringer og disponeringer			
Overføringer annen egenkapital		97 034	-459 809



Resultatregnskap

Beløp i: NOK	Note	2020	2019
Sum overføringer og disponeringer		97 034	-459 809



Balanse

Beløp i: NOK	Note	2020	2019
BALANSE - EIENDELER			
Anleggsmidler			
Immaterielle eiendeler			
Forskning og utvikling		368 109	460 136
Utsatt skattefordel	1	92 627	120 016
Sum immaterielle eiendeler		460 736	580 152
Varige driftsmidler			
Driftsløsøre, inventar, verktøy, kontorm.		178 686	228 791
Sum varige driftsmidler		178 686	228 791
Finansielle anleggsmidler			
Investeringer i aksjer og andeler		622 000	622 000
Sum finansielle anleggsmidler		622 000	622 000
Sum anleggsmidler		1 261 422	1 430 943
Omløpsmidler			
Varer			
Varer		175 221	175 221
Sum varer		175 221	175 221
Fordringer			
Kundefordringer		107 194	51 844
Andre kortsiktige fordringer		585 025	576 592
Sum fordringer		692 219	628 436
Bankinnskudd, kontanter og lignende			
Bankinnskudd, kontanter o.l.	2	101 260	268 596
Sum bankinnskudd, kontanter og lignende		101 260	268 596
Sum omløpsmidler		968 700	1 072 254
SUM EIENDELER		2 230 122	2 503 196



Balanse

Beløp i: NOK	Note	2020	2019
BALANSE - EGENKAPITAL OG GJELD			
Egenkapital			
Innskutt egenkapital			
Selskapskapital	3	30 000	30 000
Sum innskutt egenkapital		30 000	30 000
Opptjent egenkapital			
Annen egenkapital		593 867	496 832
Sum opptjent egenkapital		593 867	496 832
Sum egenkapital		623 867	526 832
Gjeld			
Langsiktig gjeld			
Annen langsiktig gjeld			
Øvrig langsiktig gjeld		1 489 136	1 821 191
Sum annen langsiktig gjeld		1 489 136	1 821 191
Sum langsiktig gjeld		1 489 136	1 821 191
Kortsiktig gjeld			
Leverandørgjeld		5 401	12 125
Skyldig offentlige avgifter		55 716	36 356
Annen kortsiktig gjeld		56 002	106 692
Sum kortsiktig gjeld		117 119	155 173
Sum gjeld		1 606 255	1 976 364
SUM EGENKAPITAL OG GJELD		2 230 122	2 503 196



Brønnøysundregistrene

ÅRSREGNSKAP FOR REGNSKAPSÅRET 2020 - GENERELL INFORMASJON

Journalnummer: 2021 783599

Enheten

Organisasjonsnummer: 812 460 722
Organisasjonsform: Aksjeselskap
Foretaksnavn: GM INOVATION AS
Forretningsadresse: Granveien 3C
3046 DRAMMEN

Regnskapsår

Årsregnskapets periode: 01.01.2020 - 31.12.2020

Konsern

Morselskap i konsern: Nei

Regnskapsregler

Regler for små foretak benyttet: Ja
Benyttet ved utarbeidelsen av
årsregnskapet til selskapet: Regnskapslovens alminnelige regler

Årsregnskapet fastsatt av kompetent organ

Bekreftet av representant for selskapet: Gunnar Myhre
Dato for fastsettelse av årsregnskapet: 16.09.2021

Revisjon

Selskapet har besluttet at årsregnskapet
ikke skal revideres: Ja
Årsregnskapet er utarbeidet av ekstern
autorisert regnskapsfører: Ja
Ekstern autorisert regnskapsfører har i
løpet av regnskapsåret bistått ved den
løpende regnskapsføringen eller utført
andre tjenester for selskapet enn å
utarbeide årsregnskapet: Ja

Grunnlag for avgivelse

År 2020: Årsregnskap er elektronisk innlevert.
År 2019: Tall er hentet fra elektronisk innlevert årsregnskap fra 2020.

Det er ikke krav til at årsregnskapet m.v. som sendes til Regnskapsregisteret er undertegnet. Kontrollen på at dette er utført ligger hos revisor/enhetens øverste organ. Sikkerheten ivaretas ved at innsender har rolle/rettighet for innsending av årsregnskapet via Altinn, og ved at det bekreftes at årsregnskapet er fastsatt av kompetent organ.

Brønnøysundregistrene, 23.09.2021

Brønnøysundregistrene
Postadresse: Postboks 900, 8910 Brønnøysund
Telefon: 75 00 75 00
E-post: firmapost@brreg.no Internett: www.brreg.no
Organisasjonsnummer: 974 760 673



Organisasjonsnr: 812 460 722
GM INOVATION AS

RESULTATREGNSKAP

Beløp i: NOK	Note	2020	2019
RESULTATREGNSKAP			
Inntekter			
Salgsinntekt		814 793	696 387
Sum inntekter		814 793	696 387
Kostnader			
Varekostnad		242 326	109 903
Lønnskostnad	4	124 597	708 845
Avskrivning på varige driftsmidler		142 132	174 478
Annen driftskostnad		147 280	243 578
Sum kostnader		656 336	1 236 805
Driftsresultat		158 458	-540 418
Finansinntekter og finanskostnader			
Annen renteinntekt		66	104
Annen finansinntekt		658	
Sum finansinntekter		724	104
Verdired. av markedsb. finansielle oml.midler		70	
Annen rentekostnad		34 198	51 776
Annen finanskostnad		490	340
Sum finanskostnader		34 758	52 116
Netto finans		-34 034	-52 012
Ordinært resultat før skattekostnad			
skattekostnad		124 423	-592 431
Skattekostnad på ordinært resultat	1	27 389	-132 622
Ordinært resultat etter skattekostnad		97 034	-459 809
Årsresultat		97 034	-459 809
Årsresultat etter minoritetsinteresser		97 034	-459 809
Overføringer og disponeringer			
Overføringer annen egenkapital		97 034	-459 809
Sum overføringer og disponeringer		97 034	-459 809



Organisasjonsnr: 812 460 722
GM INOVATION AS

BALANSE

Beløp i: NOK	Note	2020	2019
BALANSE - EIENDELER			
Anleggsmidler			
Immaterielle eiendeler			
Forskning og utvikling		368 109	460 136
Utsatt skattefordel	1	92 627	120 016
Sum immaterielle eiendeler		460 736	580 152
Varige driftsmidler			
Driftsløsøre, inventar, verktøy, kontorm.		178 686	228 791
Sum varige driftsmidler		178 686	228 791
Finansielle anleggsmidler			
Investeringer i aksjer og andeler		622 000	622 000
Sum finansielle anleggsmidler		622 000	622 000
Sum anleggsmidler		1 261 422	1 430 943
Omløpsmidler			
Varer			
Varer		175 221	175 221
Sum varer		175 221	175 221
Fordringer			
Kundefordringer		107 194	51 844
Andre kortsiktige fordringer		585 025	576 592
Sum fordringer		692 219	628 436
Bankinnskudd, kontanter og lignende			
Bankinnskudd, kontanter o. l.	2	101 260	268 596
Sum bankinnskudd, kontanter og lignende		101 260	268 596
Sum omløpsmidler		968 700	1 072 254
SUM EIENDELER		2 230 122	2 503 196
BALANSE - EGENKAPITAL OG GJELD			
Egenkapital			
Innskutt egenkapital			
Selskapskapital	3	30 000	30 000



Sum innskutt egenkapital	30 000	30 000
Opptjent egenkapital		
Annen egenkapital	593 867	496 832
Sum opptjent egenkapital	593 867	496 832
Sum egenkapital	623 867	526 832
Gjeld		
Langsiktig gjeld		
Annen langsiktig gjeld		
Øvrig langsiktig gjeld	1 489 136	1 821 191
Sum annen langsiktig gjeld	1 489 136	1 821 191
Sum langsiktig gjeld	1 489 136	1 821 191
Kortsiktig gjeld		
Leverandørgjeld	5 401	12 125
Skyldig offentlige avgifter	55 716	36 356
Annen kortsiktig gjeld	56 002	106 692
Sum kortsiktig gjeld	117 119	155 173
Sum gjeld	1 606 255	1 976 364
SUM EGENKAPITAL OG GJELD	2 230 122	2 503 196



Organisasjonsnr: 812 460 722
GM INOVATION AS

NOTEOPPLYSNINGER - SELSKAP - alle poster oppgitt i hele tall

Note

Antall aksjer og aksjeeiere

<u>Aksjeklasse</u>	<u>Ant. aksjer</u>	<u>Pålydende</u>	<u>Bokført verdi</u>
Ordinære aksjer	30.00	1000.00	30000.00

<u>Aksjeeiere - fritekst</u>	<u>Antall</u>	<u>Eierandel</u>	<u>Aksjeklasse</u>
Gunnar Myhre	30.00	100.00%	Ordinære aksjer

<u>Sum</u>	<u>Sum antall</u>	<u>Sum eierandel</u>
	30.00	100.00%

Note

Ytelser til ledende personer

Er det gitt ytelser til ledende person: Nei

Ytelser til daglig leder

<u>Ytelser</u>	<u>Lønn</u>	<u>Pensj.forpl.</u>	<u>Andre godtgj.</u>
----------------	-------------	---------------------	----------------------

Note

Antall årsverk i regnskapsåret

Virksomheten har hatt følgende antall årsverk:
0.00

Note

Lån og sikkerhetsstillelse til ledende personer og aksjeeiere

Er det gitt lån eller sikkerhetsstillelse til ledende personer: Nei



**Årsregnskap 2020
for**

Gm Inovation AS

Foretaksnr. 812460722



Gm Inovation AS

Resultatregnskap

	Note	2020	2019
DRIFTSINNEKTER OG DRIFTSKOSTNADER			
Driftsinntekter			
Salgsinntekt		814 793	696 387
Sum driftsinntekter		814 793	696 387
Driftskostnader			
Varekostnad		242 326	109 903
Lønnskostnad	4	124 597	708 845
Avskrivning på varige driftsmidler		142 132	174 478
Annen driftskostnad		147 280	243 578
Sum driftskostnader		656 336	1 236 805
DRIFTSRESULTAT		158 458	(540 418)
FINANSINNEKTER OG FINANSKOSTNADER			
Finansinntekter			
Annen renteinntekt		66	104
Annen finansinntekt		658	0
Sum finansinntekter		724	104
Finanskostnader			
Verdired. av markedsb. finansielle oml.midler		70	0
Annen rentekostnad		34 198	51 776
Annen finanskostnad		490	340
Sum finanskostnader		34 758	52 116
NETTO FINANSPOSTER		(34 034)	(52 013)
ORDINÆRT RES. FØR SKATTEKOSTNAD		124 423	(592 431)
Skattekostnad på ordinært resultat	1	27 389	(132 622)
ORDINÆRT RESULTAT		97 034	(459 809)
ARSRESULTAT		97 034	(459 809)
OVERF. OG DISPONERINGER			
Overføringer annen egenkapital		97 034	(459 809)
SUM OVERF. OG DISP.		97 034	(459 809)



Gm Inovation AS

Balanse pr. 31.12.2020

	Note	31.12.2020	31.12.2019
EIENDELER			
ANLEGGSMIDLER			
Immaterielle eiendeler			
Forskning og utvikling		368 109	460 136
Utsatt skattefordel	1	92 627	120 016
Sum immaterielle eiendeler		460 736	580 152
Varige driftsmidler			
Driftsløsøre, inventar, verktøy, kontorm.		178 686	228 791
Sum varige driftsmidler		178 686	228 791
Finansielle anleggsmidler			
Investeringer i aksjer og andeler		622 000	622 000
Sum finansielle anleggsmidler		622 000	622 000
SUM ANLEGGSMIDLER		1 261 422	1 430 943
OMLØPSMIDLER			
Varer		175 221	175 221
Fordringer			
Kundefordringer		107 194	51 844
Andre kortsiktige fordringer		585 025	576 592
Sum fordringer		692 219	628 436
Bankinnskudd, kontanter o.l.	2	101 260	268 596
SUM OMLØPSMIDLER		968 700	1 072 254
SUM EIENDELER		2 230 122	2 503 196
EGENKAPITAL OG GJELD			
EGENKAPITAL			
Innskutt egenkapital			
Selskapskapital	3	30 000	30 000
Sum innskutt egenkapital		30 000	30 000
Opptjent egenkapital			
Annen egenkapital		593 867	496 832
Sum opptjent egenkapital		593 867	496 832
SUM EGENKAPITAL		623 867	526 832
GJELD			
LANGSIKTIG GJELD			
Annen langsiktig gjeld			
Øvrig langsiktig gjeld		1 489 136	1 821 191
Sum annen langsiktig gjeld		1 489 136	1 821 191
SUM LANGSIKTIG GJELD		1 489 136	1 821 191
KORTSIKTIG GJELD			
Leverandørgjeld		5 401	12 125
Skyldig offentlige avgifter		55 716	36 356
Annen kortsiktig gjeld		56 002	106 692
SUM KORTSIKTIG GJELD		117 119	155 173
SUM GJELD		1 606 255	1 976 364
SUM EGENKAPITAL OG GJELD		2 230 122	2 503 196



Gm Innovation AS

Balanse pr. 31.12.2020

Note	31.12.2020	31.12.2019
------	------------	------------

I styret for GM Innovation AS

Gunnar Myhre
styretsleder/daglig leder



Gm Inovation AS

Noter 2020

NOTER TIL REGNSKAPET

2020

GM Inovation AS

Regnskapsprinsipper og virkning av prinsippendringer

Årsregnskapet er satt opp i samsvar med regnskapsloven og god regnskapsskikk for små foretak. Følgende regnskapsprinsipper er anvendt:

Driftsinntekter

Inntektsføring ved salg av varer skjer på leveringstidspunktet. Tjenester inntektsføres etter hvert som de blir levert.

Omløpsmidler og kortsiktig gjeld

Omløpsmidler og kortsiktig gjeld omfatter normalt poster som forfaller til betaling innen et år etter siste dag i regnskapsåret, samt poster som knytter seg til varekretsløpet. Omløpsmidler vurderes til lavest verdi av anskaffelseskost og antatt virkelig verdi.

Skatt

Skattekostnaden i resultatregnskapet omfatter periodens betalbare skatt som blir utlignet og forfaller til betaling i neste regnskapsår, i tillegg til endring i utsatt skatt. Utsatt skatt er beregnet med skattesatsen ved utgangen av regnskapsåret (22 %) på grunnlag av skattereduserende og skatteøkende midlertidige forskjeller som eksisterer mellom regnskapsmessige og skattemessige verdier. I beregningen er det også medtatt ligningsmessig framførbart underskudd ved regnskapsårets utgang. Skatteøkende og skattereduserende midlertidige forskjeller som reverserer eller kan reversere i samme periode er utlignet og nettoført.

Tjenestepensjon

Selskapet er pliktig til å ha tjenestepensjonsordning etter lov om obligatorisk tjenestepensjon

Noter for Gm Inovation AS

Organisasjonsnr. 812460722



Gm Inovation AS

Noter 2020

Note 1 - Skattekostnad

	2020	2019
Endring i utsatt skatt og utsatt skattefordel	27 389	-132 622
Samlede ordinære skattekostnader	27 389	-132 622

Note 2 - Bundne midler

Av inntående i bank er kr. 889 bundne skattetrekksmidler.

Note 3 - Note 1- Antall aksjer, aksjeeiere mv.

Selskapets aksjekapital pr 31.12.20 består av 30 aksjer à kr. 1000
Styrets leder/daglig leder Gunnar Myhre eier 30 aksjer a kr 1000 aksje nummer 1-30

Note 4 - Lønnskostnad

	I år	I fjor
Lønn	109 200	616 156
Arbeidsgiveravgift	15 397	87 409
Andre lønnsrelaterte ytelser	0	5 280
Totalt	124 597	708 845



FULLSTENDIGHETSERKLÆRING FRA LEDELSEN 2020

I forbindelse med AC Regnskap DA's gjennomføring og avslutning av regnskapet for GM Inovation AS i 2020, bekrefter vi at regnskapet har blitt avlagt i overensstemmelse med god regnskapsskikk.

Vi bekrefter etter beste evne og overbevisning følgende uttalelser:

ANSVAR: Vi er klar over at det er ledelsens/selskapets ansvar å ha tilfredsstillende regnskaps- og intern kontrollsystemer, og legge frem et riktig årsregnskap, og at regnskapet som er fremlagt ikke inneholder vesentlige feil eller mangler.

UREGELMESSIGHETER: Det har ikke forekommet uregelmessigheter hvor ledelse eller ansatte med betydningsfull rolle i regnskaps- og intern kontroll- systemene er involvert, eller andre uregelmessigheter som kunne ha hatt vesentlig betydning for regnskapet. Vi mener at våre rutiner er gode nok til å fange opp eventuelle uregelmessigheter.

NÆRSTÅENDE PARTER: Vi bekrefter fullstendigheten av opplysningene som er gitt når det gjelder identifikasjon av nærstående parter.

KRAV: Selskapet har overholdt alle sider av kontraktmessige betingelser som kan ha vesentlig betydning for regnskapet i tilfelle manglende overholdelse. Det er ikke forekommet brudd på krav fastsatt av regulerende myndigheter som kan ha vesentlig betydning for regnskapene i tilfelle manglende overholdelse.

TRANSAKSJONER: Følgende er blitt behørig registrert og, når det er aktuelt, tilfredsstillende redegjort for i regnskapet:

- Eksistensen av, samt saldoer og transaksjoner med nærstående parter.
- Tap oppstått fra salgs- og kjøpsforpliktelser.
- Avtaler og opsjoner vedrørende tilbakekjøp av eiendeler tidligere solgt.
- Eiendeler stillet som sikkerhet.

EIENDELER/GJELD: Vi har ingen planer eller hensikter som kan medføre vesentlige endringer i bokførte verdier eller klassifisering av eiendeler og gjeld.

- Selskapet har tilfredsstillende hjemmel til alle eiendeler, og det er ingen pantsettelse av, eller heftelser på selskapets eiendeler, med unntak av de som fremgår av eventuelle noter til regnskapet
- Vi har på tilbørlig måte bokført, eller opplyst om alle forpliktelser, både aktuelle og latente, og har i eventuelle noter til regnskapet gitt opplysninger om alle garantier avgitt til tredjeparter.
- Det eksisterer ingen formelle eller uformelle bindinger eller sikkerhetsstillelser vedrørende noen av våre kontant-, bank- og verdipapirbeholdninger. Med unntak av eventuelle opplysninger i noter til regnskapet, har vi ingen andre kredittavtaler.
- Eventuelle fordringer, egne aksjer, utstedte konvertible obligasjoner og tilhørende gjenkjøpsopsjoner og -avtaler, samt eventuelle sikkerheter stillet for garantier og andre krav, er riktig regnskapsført og opplyst om i regnskapet.



INNTEKTER/KOSTNADER: Selskapets driftsinntekter uttrykker virkelig verdi av de varer og tjenester virksomheten har levert til utenforstående i løpet av 2020, samt at selskapets driftskostnader uttrykker verdien av forbrukte varer og tjenester mottatt fra utenforstående i løpet av 2020.

HENDELSER ETTER BALANSEDAG: Bortsett fra forhold som er omtalt i årsoppgjøret, har det ikke forekommet hendelser etter periodens utløp som medfører justeringer av, eller tilleggsopplysninger i, regnskapet eller i noter til regnskapet.

Etter vår mening gir årsoppgjøret et uttrykk for selskapets stilling og resultat av årets drift, som er i samsvar med god regnskapsskikk.

Drammen 17.08.2021

Gunnar Myhre

Gunnar Myhre (Sep 16, 2021 07:45 GMT+2)

Gunnar Myhre
Daglig leder








Fulstendighetserkæring 2020

Final Audit Report

2021-09-16

Created:	2021-09-15
By:	Ann-Christin Jagland (Ann-Christin@ac-regnskap.no)
Status:	Signed
Transaction ID:	CBJCHBCAABAA5YL62JZaiQcMXLf7cvqY5UuKfnF2--O

"Fulstendighetserkæring 2020" History

-  Document created by Ann-Christin Jagland (Ann-Christin@ac-regnskap.no)
2021-09-15 - 11:41:03 AM GMT- IP address: 92.221.250.19
-  Document emailed to Gunnar Myhre (gunnar@gminovation.com) for signature
2021-09-15 - 11:41:47 AM GMT
-  Email viewed by Gunnar Myhre (gunnar@gminovation.com)
2021-09-15 - 1:29:44 PM GMT- IP address: 77.18.52.68
-  Document e-signed by Gunnar Myhre (gunnar@gminovation.com)
Signature Date: 2021-09-16 - 5:45:55 AM GMT - Time Source: server- IP address: 92.220.65.75
-  Agreement completed.
2021-09-16 - 5:45:55 AM GMT





**Årsregnskap 2020
for**

Gm Inovation AS

Foretaksnr. 812460722



Gm Inovation AS

Resultatregnskap

	Note	2020	2019
DRIFTSINNEKTER OG DRIFTSKOSTNADER			
Driftsinntekter			
Salgsinntekt		814 793	696 387
Sum driftsinntekter		814 793	696 387
Driftskostnader			
Varekostnad		242 326	109 903
Lønnskostnad	4	124 597	708 845
Avskrivning på varige driftsmidler		142 132	174 478
Annen driftskostnad		147 280	243 578
Sum driftskostnader		656 336	1 236 805
DRIFTSRESULTAT		158 458	(540 418)
FINANSINNEKTER OG FINANSKOSTNADER			
Finansinntekter			
Annen renteinntekt		66	104
Annen finansinntekt		658	0
Sum finansinntekter		724	104
Finanskostnader			
Verdired. av markedsb. finansielle oml.midler		70	0
Annen rentekostnad		34 198	51 776
Annen finanskostnad		490	340
Sum finanskostnader		34 758	52 116
NETTO FINANSPOSTER		(34 034)	(52 013)
ORDINÆRT RES. FØR SKATTEKOSTNAD		124 423	(592 431)
Skattekostnad på ordinært resultat	1	27 389	(132 622)
ORDINÆRT RESULTAT		97 034	(459 809)
ÅRSRESULTAT		97 034	(459 809)
OVERF. OG DISPONERINGER			
Overføringer annen egenkapital		97 034	(459 809)
SUM OVERF. OG DISP.		97 034	(459 809)



Gm Inovation AS

Balanse pr. 31.12.2020

	Note	31.12.2020	31.12.2019
EIENDELER			
ANLEGGSMIDLER			
Immaterielle eiendeler			
Forskning og utvikling		368 109	460 136
Utsatt skattefordel	1	92 627	120 016
Sum immaterielle eiendeler		460 736	580 152
Varige driftsmidler			
Driftsløsøre, inventar, verktøy, kontorm.		178 686	228 791
Sum varige driftsmidler		178 686	228 791
Finansielle anleggsmidler			
Investeringer i aksjer og andeler		622 000	622 000
Sum finansielle anleggsmidler		622 000	622 000
SUM ANLEGGSMIDLER		1 261 422	1 430 943
OMLØPSMIDLER			
Varer			
Varer		175 221	175 221
Fordringer			
Kundefordringer		107 194	51 844
Andre kortsiktige fordringer		585 025	576 592
Sum fordringer		692 219	628 436
Bankinnskudd, kontanter o.l.	2	101 260	268 596
SUM OMLØPSMIDLER		968 700	1 072 254
SUM EIENDELER		2 230 122	2 503 196
EGENKAPITAL OG GJELD			
EGENKAPITAL			
Innskutt egenkapital			
Selskapskapital	3	30 000	30 000
Sum innskutt egenkapital		30 000	30 000
Opptjent egenkapital			
Annen egenkapital		593 867	496 832
Sum opptjent egenkapital		593 867	496 832
SUM EGENKAPITAL		623 867	526 832
GJELD			
LANGSIKTIG GJELD			
Annen langsiktig gjeld			
Øvrig langsiktig gjeld		1 489 136	1 821 191
Sum annen langsiktig gjeld		1 489 136	1 821 191
SUM LANGSIKTIG GJELD		1 489 136	1 821 191
KORTSIKTIG GJELD			
Leverandørgjeld		5 401	12 125
Skyldig offentlige avgifter		55 716	36 356
Annen kortsiktig gjeld		56 002	106 692
SUM KORTSIKTIG GJELD		117 119	155 173
SUM GJELD		1 606 255	1 976 364
SUM EGENKAPITAL OG GJELD		2 230 122	2 503 196



Gm Innovation AS

Balanse pr. 31.12.2020

Note	31.12.2020	31.12.2019
------	------------	------------

I styret for GM Innovation AS

Gunnar Myhre

Gunnar Myhre (Sep 16, 2021 09:04 GMT+2)

Gunnar Myhre
styretsleder/daglig leder



Gm Inovation AS

Noter 2020

NOTER TIL REGNSKAPET

2020

GM Inovation AS

Regnskapsprinsipper og virkning av prinsippendringer

Årsregnskapet er satt opp i samsvar med regnskapsloven og god regnskapsskikk for små foretak. Følgende regnskapsprinsipper er anvendt:

Driftsinntekter

Inntektsføring ved salg av varer skjer på leveringstidspunktet. Tjenester inntektsføres etter hvert som de blir levert.

Omløpsmidler og kortsiktig gjeld

Omløpsmidler og kortsiktig gjeld omfatter normalt poster som forfaller til betaling innen et år etter siste dag i regnskapsåret, samt poster som knytter seg til varekretsløpet. Omløpsmidler vurderes til lavest verdi av anskaffelseskost og antatt virkelig verdi.

Skatt

Skattekostnaden i resultatregnskapet omfatter periodens betalbare skatt som blir utlignet og forfaller til betaling i neste regnskapsår, i tillegg til endring i utsatt skatt. Utsatt skatt er beregnet med skattesatsen ved utgangen av regnskapsåret (22 %) på grunnlag av skattereduserende og skatteøkende midlertidige forskjeller som eksisterer mellom regnskapsmessige og skattemessige verdier. I beregningen er det også medtatt ligningsmessig framførbart underskudd ved regnskapsårets utgang. Skatteøkende og skattereduserende midlertidige forskjeller som reverserer eller kan reversere i samme periode er utlignet og nettoført.

Tjenestepensjon

Selskapet er pliktig til å ha tjenestepensjonsordning etter lov om obligatorisk tjenestepensjon

Noter for Gm Inovation AS

Organisasjonsnr. 812460722



Gm Inovation AS

Noter 2020

Note 1 - Skattekostnad

	2020	2019
Endring i utsatt skatt og utsatt skattefordel	27 389	-132 622
Samlede ordinære skattekostnader	27 389	-132 622

Note 2 - Bundne midler

Av innestående i bank er kr. 889 bundne skattetrekksmidler.

Note 3 - Note 1- Antall aksjer, aksjeeiere mv.

Selskapets aksjekapital pr 31.12.20 består av 30 aksjer à kr. 1000
Styrets leder/daglig leder Gunnar Myhre eier 30 aksjer a kr 1000 aksje nummer 1-30

Note 4 - Lønnskostnad

	I år	I fjor
Lønn	109 200	616 156
Arbeidsgiveravgift	15 397	87 409
Andre lønnsrelaterte ytelser	0	5 280
Totalt	124 597	708 845








Årsregnskap med noter 2020

Final Audit Report

2021-09-16

Created:	2021-09-15
By:	Ann-Christin Jagland (Ann-Christin@ac-regnskap.no)
Status:	Signed
Transaction ID:	CBJCHBCAABAA0S54qrSUAqC7vEXE39ctrYFnmE0Npgmq

"Årsregnskap med noter 2020" History

-  Document created by Ann-Christin Jagland (Ann-Christin@ac-regnskap.no)
2021-09-15 - 11:38:53 AM GMT- IP address: 92.221.250.19
-  Document emailed to Gunnar Myhre (gunnar@gminovation.com) for signature
2021-09-15 - 11:39:43 AM GMT
-  Email viewed by Gunnar Myhre (gunnar@gminovation.com)
2021-09-15 - 1:29:07 PM GMT- IP address: 77.18.52.68
-  Document e-signed by Gunnar Myhre (gunnar@gminovation.com)
Signature Date: 2021-09-16 - 7:04:33 AM GMT - Time Source: server- IP address: 77.18.52.68
-  Agreement completed.
2021-09-16 - 7:04:33 AM GMT

