



## ÅRSREGNSKAPET FOR REGNSKAPSÅRET 2023 - GENERELL INFORMASJON

### Enheten

Organisasjonsnummer: 990 583 145  
Organisasjonsform: Aksjeselskap  
Foretaksnavn: RØMMA INVEST AS  
Forretningsadresse: Tokenesveien 12  
3143 KJØPMANNSKJÆR

### Regnskapsår

Årsregnskapets periode: 01.01.2023 - 31.12.2023

### Konsern

Morselskap i konsern: Ja  
Konsernregnskap lagt ved: Nei

### Regnskapsregler

Regler for små foretak benyttet: Ja  
Benyttet ved utarbeidelsen av årsregnskapet til selskapet: Regnskapslovens alminnelige regler

### Årsregnskapet fastsatt av kompetent organ

Bekreftet av representant for selskapet: John Olaf Rømme  
Dato for fastsettelse av årsregnskapet: 30.06.2024

### Grunnlag for avgivelse

År 2023: Årsregnskapet er elektronisk innlevert  
År 2022: Tall er hentet fra elektronisk innlevert årsregnskap fra 2023

*Det er ikke krav til at årsregnskapet m.v. som sendes til Regnskapsregisteret er undertegnet. Kontrollen på at dette er utført ligger hos revisor/enhetens øverste organ. Sikkerheten ivaretas ved at innsender har rolle/rettighet for innsending av årsregnskapet via Altinn, og ved at det bekreftes at årsregnskapet er fastsatt av kompetent organ.*

Brønnøysundregistrene, 25.06.2025



### Resultatregnskap

Beløp i: NOK	Note	2023	2022
<b>RESULTATREGNSKAP</b>			
<b>Inntekter</b>			
Salgsinntekt		110 250	38 250
<b>Sum inntekter</b>		<b>110 250</b>	<b>38 250</b>
<b>Kostnader</b>			
Varekostnad		25 000	
Annen driftskostnad	2	37 321	28 589
<b>Sum kostnader</b>		<b>62 321</b>	<b>28 589</b>
<b>Driftsresultat</b>		<b>47 929</b>	<b>9 661</b>
<b>Finansinntekter og finanskostnader</b>			
Renteinntekt fra foretak i samme konsern		202	
Annen renteinntekt	3	141 993	81 739
Annen finansinntekt		60 197	
<b>Sum finansinntekter</b>		<b>202 392</b>	<b>81 739</b>
Verdireduksjon markedsbaserte omløpsmidler		128 350	
Annen rentekostnad		89	64
Annen finanskostnad		1 447 196	433 826
<b>Sum finanskostnader</b>		<b>1 575 635</b>	<b>433 890</b>
<b>Netto finans</b>		<b>-1 373 243</b>	<b>-352 151</b>
<b>Ordinært resultat før skattekostnad</b>		<b>-1 325 314</b>	<b>-342 490</b>
Skattekostnad på resultat	4	15 564	
<b>Ordinært resultat etter skattekostnad</b>		<b>-1 340 878</b>	<b>-342 490</b>
<b>Årsresultat</b>	5	<b>-1 340 878</b>	<b>-342 490</b>
<b>Årsresultat etter minoritetsinteresser</b>		<b>-1 340 878</b>	<b>-342 490</b>
<b>Totalresultat</b>		<b>-1 340 878</b>	<b>-342 490</b>
<b>Overføringer og disponeringer</b>			



## Resultatregnskap

<b>Beløp i: NOK</b>	<b>Note</b>	<b>2023</b>	<b>2022</b>
Avsatt til annen egenkapital		-1 340 878	-342 490
<b>Sum overføringer og disponeringer</b>		<b>-1 340 878</b>	<b>-342 490</b>



### Balanse

Beløp i: NOK	Note	2023	2022
<b>BALANSE - EIENDELER</b>			
<b>Anleggsmidler</b>			
<b>Immaterielle eiendeler</b>			
<b>Finansielle anleggsmidler</b>			
Investering i datterselskap	3	15 300	15 300
Investeringer i aksjer og andeler	3	2 313 689	2 371 835
Andre fordringer	3	3 772 000	3 936 000
<b>Sum finansielle anleggsmidler</b>		<b>6 100 989</b>	<b>6 323 135</b>
<b>Sum anleggsmidler</b>		<b>6 100 989</b>	<b>6 323 135</b>
<b>Omløpsmidler</b>			
<b>Varer</b>			
<b>Fordringer</b>			
Andre kortsiktige fordringer		3 750	3 750
<b>Sum fordringer</b>		<b>3 750</b>	<b>3 750</b>
<b>Bankinnskudd, kontanter og lignende</b>			
Bankinnskudd, kontanter o.l.		282 728	96 466
<b>Sum bankinnskudd, kontanter og lignende</b>		<b>282 728</b>	<b>96 466</b>
<b>Sum omløpsmidler</b>		<b>286 478</b>	<b>100 216</b>
<b>SUM EIENDELER</b>		<b>6 387 468</b>	<b>6 423 351</b>
<b>BALANSE - EGENKAPITAL OG GJELD</b>			
<b>Egenkapital</b>			
<b>Innskutt egenkapital</b>			
Aksjekapital	6	105 263	105 263
<b>Sum innskutt egenkapital</b>		<b>105 263</b>	<b>105 263</b>
<b>Opptjent egenkapital</b>			



## Balanse

<b>Beløp i: NOK</b>	<b>Note</b>	<b>2023</b>	<b>2022</b>
Annen egenkapital		3 970 436	5 578 315
<b>Sum opptjent egenkapital</b>		<b>3 970 436</b>	<b>5 578 315</b>
<b>Sum egenkapital</b>	5	<b>4 075 699</b>	<b>5 683 578</b>
<b>Sum langsiktig gjeld</b>		<b>0</b>	<b>0</b>
<b>Kortsiktig gjeld</b>			
Betalbar skatt	4	15 564	
Skyldig offentlige avgifter			3 313
Annen kortsiktig gjeld		2 296 204	736 460
<b>Sum kortsiktig gjeld</b>		<b>2 311 768</b>	<b>739 773</b>
<b>Sum gjeld</b>		<b>2 311 768</b>	<b>739 773</b>
<b>SUM EGENKAPITAL OG GJELD</b>		<b>6 387 468</b>	<b>6 423 351</b>



## Brønnøysundregistrene

### ÅRSREGNSKAP FOR REGNSKAPSÅRET 2023 - GENERELL INFORMASJON

Journalnummer: 2024 611628

#### Enheten

Organisasjonsnummer: 990 583 145  
Organisasjonsform: Aksjeselskap  
Foretaksnavn: RØMMA INVEST AS  
Forretningsadresse: Tokenesveien 12  
3143 KJØPMANNSKJÆR

#### Regnskapsår

Årsregnskapets periode: 01.01.2023 - 31.12.2023

#### Konsern

Morselskap i konsern: Ja  
Konsernregnskap lagt ved: Nei

#### Regnskapsregler

Regler for små foretak benyttet: Ja  
Benyttet ved utarbeidelsen av  
årsregnskapet til selskapet: Regnskapslovens alminnelige regler

#### Årsregnskapet fastsatt av kompetent organ

Bekreftet av representant for selskapet: John Olaf Rømme  
Dato for fastsettelse av årsregnskapet: 30.06.2024

#### Revisjon

Selskapet har besluttet at årsregnskapet  
ikke skal revideres: Ja  
Årsregnskapet er utarbeidet av ekstern  
autorisert regnskapsfører: Ja

#### Grunnlag for avgivelse

År 2023: Årsregnskap er elektronisk innlevert.  
År 2022: Tall er hentet fra elektronisk innlevert årsregnskap fra 2023.

*Det er ikke krav til at årsregnskapet m.v. som sendes til Regnskapsregisteret er undertegnet. Kontrollen på at dette er utført ligger hos revisor/enhetens øverste organ. Sikkerheten ivaretas ved at innsender har rolle/rettighet for innsending av årsregnskapet via Altinn, og ved at det bekreftes at årsregnskapet er fastsatt av kompetent organ.*

Brønnøysundregistrene, 06.07.2024



Organisasjonsnr: 990 583 145  
RØMMA INVEST AS

## RESULTATREGNSKAP

<b>Beløp i: NOK</b>	<b>Note</b>	<b>2023</b>	<b>2022</b>
<b>RESULTATREGNSKAP</b>			
<b>Inntekter</b>			
Salgsinntekt		110 250	38 250
<b>Sum inntekter</b>		<b>110 250</b>	<b>38 250</b>
<b>Kostnader</b>			
Varekostnad		25 000	
Annen driftskostnad	2	37 321	28 589
<b>Sum kostnader</b>		<b>62 321</b>	<b>28 589</b>
<b>Driftsresultat</b>		<b>47 929</b>	<b>9 661</b>
<b>Finansinntekter og finanskostnader</b>			
Renteinntekt fra foretak i samme konsern		202	
Annen renteinntekt	3	141 993	81 739
Annen finansinntekt		60 197	
<b>Sum finansinntekter</b>		<b>202 392</b>	<b>81 739</b>
<b>Verdireduksjon</b>			
markedsbaserte omløpsmidler		128 350	
Annen rentekostnad		89	64
Annen finanskostnad		1 447 196	433 826
<b>Sum finanskostnader</b>		<b>1 575 635</b>	<b>433 890</b>
<b>Netto finans</b>		<b>-1 373 243</b>	<b>-352 151</b>
<b>Ordinært resultat før skattekostnad</b>			
Skattekostnad på resultat	4	15 564	
<b>Ordinært resultat etter skattekostnad</b>		<b>-1 340 878</b>	<b>-342 490</b>
<b>Årsresultat</b>	5	<b>-1 340 878</b>	<b>-342 490</b>
<b>Årsresultat etter minoritetsinteresser</b>		<b>-1 340 878</b>	<b>-342 490</b>
<b>Totalresultat</b>		<b>-1 340 878</b>	<b>-342 490</b>
<b>Overføringer og disponeringer</b>			
Avsatt til annen egenkapital		-1 340 878	-342 490
<b>Sum overføringer og disponeringer</b>		<b>-1 340 878</b>	<b>-342 490</b>



Organisasjonsnr: 990 583 145  
RØMMA INVEST AS

## BALANSE

Beløp i: NOK	Note	2023	2022
--------------	------	------	------

### BALANSE - EIENDELER

#### Anleggsmidler

##### Immaterielle eiendeler

##### Finansielle anleggsmidler

Investering i datterselskap	3	15 300	15 300
Investeringer i aksjer og andeler	3	2 313 689	2 371 835
Andre fordringer	3	3 772 000	3 936 000
<b>Sum finansielle anleggsmidler</b>		<b>6 100 989</b>	<b>6 323 135</b>
<b>Sum anleggsmidler</b>		<b>6 100 989</b>	<b>6 323 135</b>

#### Omløpsmidler

##### Varer

##### Fordringer

Andre kortsiktige fordringer		3 750	3 750
<b>Sum fordringer</b>		<b>3 750</b>	<b>3 750</b>

##### Bankinnskudd, kontanter og lignende

Bankinnskudd, kontanter o. l.		282 728	96 466
<b>Sum bankinnskudd, kontanter og lignende</b>		<b>282 728</b>	<b>96 466</b>
<b>Sum omløpsmidler</b>		<b>286 478</b>	<b>100 216</b>

<b>SUM EIENDELER</b>		<b>6 387 468</b>	<b>6 423 351</b>
----------------------	--	------------------	------------------

### BALANSE - EGENKAPITAL OG GJELD

#### Egenkapital

##### Innskutt egenkapital

Aksjekapital	6	105 263	105 263
<b>Sum innskutt egenkapital</b>		<b>105 263</b>	<b>105 263</b>

##### Opptjent egenkapital

Annen egenkapital		3 970 436	5 578 315
<b>Sum opptjent egenkapital</b>		<b>3 970 436</b>	<b>5 578 315</b>

<b>Sum egenkapital</b>	<b>5</b>	<b>4 075 699</b>	<b>5 683 578</b>
------------------------	----------	------------------	------------------

<b>Sum langsiktig gjeld</b>		<b>0</b>	<b>0</b>
-----------------------------	--	----------	----------



<b>Kortsiktig gjeld</b>			
Betalbar skatt	4	15 564	
Skyldig offentlige avgifter			3 313
Annen kortsiktig gjeld		2 296 204	736 460
<b>Sum kortsiktig gjeld</b>		<b>2 311 768</b>	<b>739 773</b>
<b>Sum gjeld</b>		<b>2 311 768</b>	<b>739 773</b>
<b>SUM EGENKAPITAL OG GJELD</b>		<b>6 387 468</b>	<b>6 423 351</b>



Organisasjonsnr: 990 583 145  
RØMMA INVEST AS

NOTEOPPLYSNINGER - SELSKAP - alle poster oppgitt i hele tall

Note  
2

Antall årsverk i regnskapsåret  
0.00

Sum Beløp

Balanseført verdi 31.12. Varige driftsmidler Immaterielle eiend.

**Konsernregnskap**

Morselskapet sitt navn

Forretningskontor for morselskapet

Begrunnelse for at datterselskap er utelatt fra konsolideringen

Samlet beløp - tilknyttet selskap Årets Fjorårets


Samlet beløp - foretak i samme konsern Årets Fjorårets

Samlet beløp - foretak i samme konsern Årets Fjorårets

Samlet beløp - felles kontrollert virksomhet Årets Fjorårets

Pantstillelse Beløp

Beholdning av egne aksjer Antall Pålydende Andel av aksjek.



# Årsregnskap 2023

## RØMMA INVEST AS

**Resultatregnskap**  
**Balanse**  
**Noter til regnskapet**

**Org.nr.: 990 583 145**



<b>RØMMA INVEST AS</b>			
<b>Resultatregnskap</b>			
	<b>Note</b>	<b>2023</b>	<b>2022</b>
Salgsinntekt		110 250	38 250
<b>Sum driftsinntekter</b>		<b>110 250</b>	<b>38 250</b>
Varekostnad		25 000	0
Annen driftskostnad	2	37 321	28 589
<b>Sum driftskostnader</b>		<b>62 321</b>	<b>28 589</b>
<b>Driftsresultat</b>		<b>47 929</b>	<b>9 661</b>
<b>Finansinntekter og finanskostnader</b>			
Renteinntekt fra foretak i samme konsern		202	0
Annen renteinntekt	3	141 993	81 739
Annen finansinntekt		60 197	0
Verdireduksjon markedsbaserte omløpsmidler		128 350	0
Annen rentekostnad		89	64
Annen finanskostnad		1 447 196	433 826
<b>Resultat av finansposter</b>		<b>-1 373 243</b>	<b>-352 151</b>
Resultat før skattekostnad		-1 325 314	-342 490
Skattekostnad på resultat	4	15 564	0
<b>Resultat</b>		<b>-1 340 878</b>	<b>-342 490</b>
<b>Årets resultat</b>	5	<b>-1 340 878</b>	<b>-342 490</b>
<b>Overføringer</b>			
Avsatt til annen egenkapital		-1 340 878	-342 490
<b>Sum overføringer</b>		<b>-1 340 878</b>	<b>-342 490</b>

**RØMMA INVEST AS**

## Balanse

Eiendeler	Note	2023	2022
<b>Finansielle anleggsmidler</b>			
Investeringer i datterselskap	3	15 300	15 300
Investeringer i aksjer og andeler	3	2 313 689	2 371 835
Andre fordringer	3	3 772 000	3 936 000
<b>Sum finansielle anleggsmidler</b>		<b>6 100 989</b>	<b>6 323 135</b>
<b>Sum anleggsmidler</b>		<b>6 100 989</b>	<b>6 323 135</b>
<b>Omløpsmidler</b>			
Andre kortsiktige fordringer		3 750	3 750
<b>Sum fordringer</b>		<b>3 750</b>	<b>3 750</b>
Bankinnskudd, kontanter o.l.		282 728	96 466
<b>Sum omløpsmidler</b>		<b>286 478</b>	<b>100 216</b>
<b>Sum eiendeler</b>		<b>6 387 468</b>	<b>6 423 351</b>

**RØMMA INVEST AS**

## Balanse

**Egenkapital og gjeld****Innskutt egenkapital**

Aksjekapital	6	105 263	105 263
<b>Sum innskutt egenkapital</b>		<b>105 263</b>	<b>105 263</b>

**Opptjent egenkapital**

Annen egenkapital		3 970 436	5 578 315
<b>Sum opptjent egenkapital</b>		<b>3 970 436</b>	<b>5 578 315</b>

<b>Sum egenkapital</b>	<b>5</b>	<b>4 075 699</b>	<b>5 683 578</b>
------------------------	----------	------------------	------------------

**Gjeld****Kortsiktig gjeld**

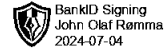
Betalbar skatt	4	15 564	0
Skyldig offentlige avgifter		0	3 313
Annen kortsiktig gjeld		2 296 204	736 460
<b>Sum kortsiktig gjeld</b>		<b>2 311 768</b>	<b>739 773</b>

<b>Sum gjeld</b>		<b>2 311 768</b>	<b>739 773</b>
------------------	--	------------------	----------------

<b>Sum egenkapital og gjeld</b>		<b>6 387 468</b>	<b>6 423 351</b>
---------------------------------	--	------------------	------------------

Nøtterøy, 30.06.2024  
Styret i RØMMA INVEST AS

\_\_\_\_\_  
John Olaf Rømme  
Styrets leder



## Rømme Invest AS

### Noter til regnskapet for 2023

#### Regnskapsprinsipper

Årsregnskapet er satt opp i samsvar med regnskapsloven og NRS 8 - God regnskapsskikk for små foretak.

#### Driftsinntekter

Inntektsføring ved salg av varer skjer på leveringstidspunktet. Tjenester inntektsføres etter hvert som de leveres.

#### Skatt

Skattekostnaden i resultatregnskapet omfatter periodens betalbare skatt. Det er ikke midlertidige forskjeller i selskapet som utløser utsatt skatt.

#### Klassifisering og vurdering av anleggsmidler

Anleggsmidler omfatter eiendeler bestemt til varig eie og bruk. Anleggsmidler er vurdert til anskaffelseskost. Varige driftsmidler balanseføres og avskrives over driftsmidlets økonomiske levetid. Varige driftsmidler nedskrives til gjenvinnbart beløp ved verdifall som forventes ikke å være forbigående. Gjenvinnbart beløp er det høyeste av netto salgsverdi og verdi i bruk. Verdi i bruk er nåverdi av fremtidige kontantstrømmer knyttet til eiendelen. Nedskrivningen reverseres når grunnlaget for nedskrivningen ikke lenger er til stede.

#### Klassifisering og vurdering av omløpsmidler

Omløpsmidler og kortsiktig gjeld omfatter normalt poster som forfaller til betaling innen ett år etter balansedagen, samt poster som knytter seg til varekretsløpet. Omløpsmidler vurderes til laveste verdi av anskaffelseskost og virkelig verdi.

#### Aksjer i datterselskap

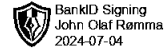
Datterselskap vurderes etter kostmetoden i selskapsregnskapet. Investeringen er vurdert til anskaffelseskost for aksjene med mindre nedskrivning har vært nødvendig. Det er foretatt nedskrivning til virkelig verdi når verdifall skyldes årsaker som ikke kan forventes å være forbigående og det må anses nødvendig etter god regnskapsskikk. Nedskrivninger er reversert når grunnlaget for nedskrivning ikke lenger er til stede.

Utbytte, konsernbidrag og andre utdelinger fra datterselskap er inntektsført samme år som det er avsatt i givers regnskap. Overstiger utbytte / konsernbidraget andelen av opptjent resultat etter anskaffelsestidspunktet, representerer den overskytende del tilbakebetaling av investert kapital, og utdelingene er fratrukket investeringens verdi i balansen til morselskapet.

#### Fordringer

Kundefordringer og andre fordringer oppføres til pålydende etter fradrag for avsetning til forventet tap. Avsetning til tap gjøres på grunnlag av en individuell vurdering av de enkelte fordringene.

RØMME INVEST AS



## Rømme Invest AS

### Noter til regnskapet for 2023

#### Note 2 Lønnskostnader og ytelser, godtgjørelser til daglig leder, styret og revisor

##### Lønn

Selskapet hadde ingen ansatte i 2023, og det har ikke vært utbetalinger til daglig leder eller medlemmer av styret

##### Pensjonsforpliktelser

Selskapet er ikke pliktig til å ha tjenstepensjonsordning etter lov om obligatorisk tjenstepensjon.

##### Lån, sikkerhetsstillelse nærstående

Det er gitt lån til fordel for eier/daglig leder, og det er stillet tilfredsstillende sikkerhet for lånet.

##### Revisor

Revisor er fravalgt, det er ikke kostnader til revisjon i regnskapet

#### Note 3 Aksjer og langsiktige fordringer

Selskap	Balansført verdi
Norsk Innovasjonskapital III AS	0
Oliasoft AS	999 880
Salmar AS	801
Nordic Technology Group AS	52 850
APIM Therapeutics	60 158
Windsim AS	1 200 000
<u>Sum</u>	<u>2 608 161</u>

##### Datterselskap


<u>Mo-Lin AS</u>	<u>15 300</u>
------------------	---------------

##### Langsiktige fordringer

<u>Fordring på aksjonær</u>	<u>3 772 000</u>
<u>Sum</u>	<u>3 772 000</u>

Anleggsmidlene er bokført til kostpris og virkelig verdi antas å være høyere.

Fordring på aksjonær er innenfor fri egenkapital, sikret ved pant og redegjørelse er registrert i Brønnøysund.

**Rømme Invest AS**

## Noter til regnskapet for 2023

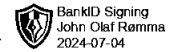
**Note 4 Skatt**

<b>Årets skattekostnad</b>	<b>2023</b>	<b>2022</b>
Resultatført skatt på ordinært resultat:		
Betalbar skatt	15 564	0
Endring i utsatt skattefordel	0	0
<b>Skattekostnad ordinært resultat</b>	<b>15 564</b>	<b>0</b>
Skattepliktig inntekt:		
Resultat før skatt	-1 325 314	-342 490
Permanente forskjeller	1 515 148	223 400
Anvendelse av fremførbart underskudd	-119 090	0
<b>Skattepliktig inntekt</b>	<b>70 744</b>	<b>-119 090</b>
Betalbar skatt i balansen:		
Betalbar skatt på årets resultat	15 564	0
<b>Sum betalbar skatt i balansen</b>	<b>15 564</b>	<b>0</b>
Beregning av effektiv skattesats		
Resultat før skatt	-1 325 314	-342 490
Beregnet skatt av resultat før skatt	-291 569	-75 348
Skatteeffekt av permanente forskjeller	333 333	49 148
<b>Sum</b>	<b>41 763</b>	<b>-26 200</b>
Effektiv skattesats	-3,2 %	7,6 %

**Note 5 Egenkapital**

	<b>Aksjekapital</b>	<b>Annen egenkapital</b>	<b>Sum egenkapital</b>
Pr 01.01.2023	105 263	5 578 315	5 683 578
Årets resultat		-1 340 878	-1 340 878
Utbytte		-267 000	-267 000
<b>Pr 31.12.2023</b>	<b>105 263</b>	<b>3 970 436</b>	<b>4 075 699</b>

RØMME INVEST AS



# Rømme Invest AS

Noter til regnskapet for 2023

## Note 6 Aksjonærer

Aksjekapitalen i RØMMA INVEST AS pr. 31.12 består av:

	Antall	Pålydende	Bokført
Ordinære aksjer	8 421	12,5	105 263
<b>Sum</b>	<b>8 421</b>		<b>105 263</b>

## Eierstruktur

De største aksjonærene i % pr. 31.12 var:

	Ordinære	Eierandel	Stemmeandel
John Olaf Rømme	8 421	100,0	100,0

Aksjer eiet av medlemmer i styret og daglig leder:

Navn	Verv	Ordinære
John Olaf Rømme	Styrets leder	8 421
<b>Totalt antall aksjer</b>		<b>8 421</b>

RØMMA INVEST AS