



## ÅRSREGNSKAPET FOR REGNSKAPSÅRET 2019 - GENERELL INFORMASJON

### Enheten

Organisasjonsnummer: 998 656 117  
Organisasjonsform: Aksjeselskap  
Foretaksnavn: ADVANCED 3D SOLUTIONS AS  
Forretningsadresse: C.M. Havigs gate 21  
8656 MOSJØEN

### Regnskapsår

Årsregnskapets periode: 01.01.2019 - 31.12.2019

### Konsern

Morselskap i konsern: Nei

### Regnskapsregler

Regler for små foretak benyttet: Ja  
Benyttet ved utarbeidelsen av årsregnskapet til selskapet: Regnskapslovens alminnelige regler

### Årsregnskapet fastsatt av kompetent organ

Bekreftet av representant for selskapet: Christian Sivertsen  
Dato for fastsettelse av årsregnskapet: 13.07.2020

### Grunnlag for avgivelse

År 2019: Årsregnskapet er elektronisk innlevert  
År 2018: Tall er hentet fra elektronisk innlevert årsregnskap fra 2019

*Det er ikke krav til at årsregnskapet m.v. som sendes til Regnskapsregisteret er undertegnet. Kontrollen på at dette er utført ligger hos revisor/enhetens øverste organ. Sikkerheten ivaretas ved at innsender har rolle/rettighet for innsending av årsregnskapet via Altinn, og ved at det bekreftes at årsregnskapet er fastsatt av kompetent organ.*

Brønnøysundregistrene, 07.09.2021



## Resultatregnskap

Beløp i: NOK	Note	2019	2018
<b>RESULTATREGNSKAP</b>			
<b>Inntekter</b>			
Salgsinntekt		756 079	682 343
<b>Sum inntekter</b>		<b>756 079</b>	<b>682 343</b>
<b>Kostnader</b>			
Varekostnad		2 000	19 500
Lønnskostnad	1	346 327	402 850
Avskrivning av driftsmidler og immaterielle eiendeler	3	7 400	66 800
Annen driftskostnad	1	119 665	156 309
<b>Sum kostnader</b>		<b>475 392</b>	<b>645 459</b>
<b>Driftsresultat</b>		<b>280 687</b>	<b>36 884</b>
<b>Finansinntekter og finanskostnader</b>			
Annen renteinntekt		11	51
<b>Sum finansinntekter</b>		<b>11</b>	<b>51</b>
Annen rentekostnad		4 575	10 128
<b>Sum finanskostnader</b>		<b>4 575</b>	<b>10 128</b>
<b>Netto finans</b>		<b>-4 564</b>	<b>-10 077</b>
<b>Ordinært resultat før skattekostnad</b>	5, 7	<b>276 123</b>	<b>26 807</b>
Skattekostnad på ordinært resultat	7	50 286	
<b>Ordinært resultat etter skattekostnad</b>		<b>225 837</b>	<b>26 807</b>
<b>Årsresultat</b>		<b>225 837</b>	<b>26 807</b>
<b>Årsresultat etter minoritetsinteresser</b>		<b>225 837</b>	<b>26 807</b>
<b>Totalresultat</b>		<b>225 837</b>	<b>26 807</b>
<b>Overføringer og disponeringer</b>			
Avsatt til annen egenkapital		225 837	26 807
<b>Sum overføringer og disponeringer</b>		<b>225 837</b>	<b>26 807</b>



## Resultatregnskap

<b>Beløp i: NOK</b>	<b>Note</b>	<b>2019</b>	<b>2018</b>
---------------------	-------------	-------------	-------------

---



## Balanse


Beløp i: NOK	Note	2019	2018
<b>BALANSE - EIENDELER</b>			
<b>Anleggsmidler</b>			
<b>Immaterielle eiendeler</b>			
<b>Varige driftsmidler</b>			
Driftsløsøre, inventar o.a. utstyr	3	689	8 089
<b>Sum varige driftsmidler</b>		<b>689</b>	<b>8 089</b>
<b>Finansielle anleggsmidler</b>			
Investeringer i aksjer og andeler		1	
<b>Sum finansielle anleggsmidler</b>		<b>1</b>	
<b>Sum anleggsmidler</b>		<b>690</b>	<b>8 089</b>
<b>Omløpsmidler</b>			
<b>Varer</b>			
<b>Fordringer</b>			
Kundefordringer		277 938	37 000
Andre kortsiktige fordringer		19 250	
<b>Sum fordringer</b>		<b>297 188</b>	<b>37 000</b>
<b>Bankinnskudd, kontanter og lignende</b>			
Bankinnskudd, kontanter o.l.	2	161	30 559
<b>Sum bankinnskudd, kontanter og lignende</b>		<b>161</b>	<b>30 559</b>
<b>Sum omløpsmidler</b>		<b>297 349</b>	<b>67 559</b>
<b>SUM EIENDELER</b>		<b>298 038</b>	<b>75 648</b>
<b>BALANSE - EGENKAPITAL OG GJELD</b>			
<b>Egenkapital</b>			
<b>Innskutt egenkapital</b>			
Aksjekapital	4, 5	134 000	134 000





## Balanse

<b>Beløp i: NOK</b>	<b>Note</b>	<b>2019</b>	<b>2018</b>
Annen innskutt egenkapital	5	-5 485	-5 485
<b>Sum innskutt egenkapital</b>		<b>128 515</b>	<b>128 515</b>
<b>Opptjent egenkapital</b>			
Udekket tap	5	114 090	339 927
<b>Sum opptjent egenkapital</b>		<b>-114 090</b>	<b>-339 927</b>
<b>Sum egenkapital</b>	6	<b>14 425</b>	<b>-211 412</b>
<b>Sum langsiktig gjeld</b>		<b>0</b>	<b>0</b>
<b>Kortsiktig gjeld</b>			
Leverandørgjeld		13 012	13 000
Betalbar skatt	7	50 286	
Skyldig offentlige avgifter		78 505	24 025
Annen kortsiktig gjeld		141 811	250 035
<b>Sum kortsiktig gjeld</b>		<b>283 613</b>	<b>287 060</b>
<b>Sum gjeld</b>		<b>283 613</b>	<b>287 060</b>
<b>SUM EGENKAPITAL OG GJELD</b>		<b>298 038</b>	<b>75 648</b>



 Legally signed by  
Christian Sivertsen  
15.07.2020

 Legally signed by  
Roy Ove Tverå  
15.07.2020

 Legally signed by  
Mikael Geirson Granås Gyth  
15.07.2020

# Årsregnskap 2019

## Advanced 3d Solutions AS


**Resultatregnskap**  
**Balanse**  
**Noter til regnskapet**


**Org.nr.: 998 656 117**




## Resultatregnskap

### Advanced 3d Solutions AS

 Legally signed by  
Christian Sivertsen  
15.07.2020

 Legally signed by  
Roy Ove Tverå  
15.07.2020


 Legally signed by  
Mikael Geirson Granås Gyth  
15.07.2020


<b>Driftsinntekter og driftskostnader</b>	<b>Note</b>	<b>2019</b>	<b>2018</b>
Salgsinntekt		756 079	682 343
Sum driftsinntekter		<u>756 079</u>	<u>682 343</u>
Varekostnad		2 000	19 500
Lønnskostnad	1	346 327	402 850
Avskrivning av driftsmidler og immaterielle eiendeler	3	7 400	66 800
Annen driftskostnad	1	119 665	156 309
Sum driftskostnader		<u>475 392</u>	<u>645 459</u>
Driftsresultat		<u>280 687</u>	<u>36 884</u>
<b>Finansinntekter og finanskostnader</b>			
Annen renteinntekt		11	51
Annen rentekostnad		4 575	10 128
Resultat av finansposter		<u>-4 564</u>	<u>-10 077</u>
Ordinært resultat før skattekostnad	5, 7	276 123	26 807
Skattekostnad på ordinært resultat	7	50 286	0
Ordinært resultat		<u>225 837</u>	<u>26 807</u>
<b>Ekstraordinære inntekter og kostnader</b>			
Årsresultat		<u>225 837</u>	<u>26 807</u>
<b>Overføringer</b>			
Avsatt til annen egenkapital		225 837	26 807
Sum overføringer		<u>225 837</u>	<u>26 807</u>




## Balanse

### Advanced 3d Solutions AS

 Legally signed by  
Christian Sivertsen  
15.07.2020

 Legally signed by  
Roy Ove Tverå  
15.07.2020

 Legally signed by  
Mikael Geirson Granås Gyth  
15.07.2020

Eiendeler	Note	2019	2018
<b>Anleggsmidler</b>			
<b>Immaterielle eiendeler</b>			
<b>Varige driftsmidler</b>			
Driftsløsøre, inventar o.a. utstyr	3	689	8 089
Sum varige driftsmidler		<u>689</u>	<u>8 089</u>
<b>Finansielle anleggsmidler</b>			
Investeringer i aksjer og andeler		1	0
Sum finansielle anleggsmidler		<u>1</u>	<u>0</u>
Sum anleggsmidler		<u>690</u>	<u>8 089</u>
<b>Omløpsmidler</b>			
<b>Fordringer</b>			
Kundefordringer		277 938	37 000
Andre kortsiktige fordringer		19 250	0
Sum fordringer		<u>297 188</u>	<u>37 000</u>
<b>Investeringer</b>			
Bankinnskudd, kontanter o.l.	2	161	30 559
Sum omløpsmidler		<u>297 349</u>	<u>67 559</u>
Sum eiendeler		<u>298 038</u>	<u>75 648</u>



# Balanse

## Advanced 3d Solutions AS

Legally signed by  
Christian Sivertsen  
15.07.2020

Legally signed by  
Roy Ove Tverå  
15.07.2020

Legally signed by  
Mikael Geirson Granås Gyth  
15.07.2020

<b>Egenkapital og gjeld</b>	<b>Note</b>	<b>2019</b>	<b>2018</b>
<b>Innskutt egenkapital</b>			
Aksjekapital	4, 5	134 000	134 000
Annen innskutt egenkapital	5	-5 485	-5 485
Sum innskutt egenkapital		<u>128 515</u>	<u>128 515</u>
<b>Opptjent egenkapital</b>			
Udekket tap	5	-114 090	-339 927
Sum opptjent egenkapital		<u>-114 090</u>	<u>-339 927</u>
Sum egenkapital	6	<u>14 425</u>	<u>-211 412</u>
<b>Gjeld</b>			
<b>Avsetning for forpliktelser</b>			
<b>Annen langsiktig gjeld</b>			
<b>Kortsiktig gjeld</b>			
Leverandørgjeld		13 012	13 000
Betalbar skatt	7	50 286	0
Skyldig offentlige avgifter		78 505	24 025
Annen kortsiktig gjeld		141 811	250 035
Sum kortsiktig gjeld		<u>283 613</u>	<u>287 060</u>
Sum gjeld		<u>283 613</u>	<u>287 060</u>
Sum egenkapital og gjeld		<u>298 038</u>	<u>75 648</u>

Mosjøen den: \_\_\_\_\_  
Styret i Advanced 3d Solutions AS

\_\_\_\_\_  
Christian Sivertsen  
daglig leder

\_\_\_\_\_  
Roy Ove Tverå  
styremedlem


\_\_\_\_\_  
Mikael Geirson Gyth  
styreleder





---

Noter  
Advanced 3D Solutions AS

---

 Legally signed by  
Christian Sivertsen  
15.07.2020

 Legally signed by  
Roy Ove Tverå  
15.07.2020

 Legally signed by  
Mikael Geirson Granås Gyth  
15.07.2020

## Regnskapsprinsipper

Årsregnskapet er satt opp i samsvar med regnskapsloven og god regnskapsskikk for små foretak. Selskapet har videre fulgt relevante bestemmelser i Norsk Regnskaps Standard utarbeidet av Norsk Regnskaps Stiftelse.

### Varige driftsmidler og avskrivninger

Varige driftsmidler er vurdert til historisk kost etter fradrag for bedriftsøkonomiske avskrivninger som er beregnet på grunnlag av kostpris og antatt økonomisk levetid. Varige driftsmidler nedskrives til virkelig verdi ved verdifall som forventes ikke å være forbigående. Nedskrivningen reverseres når grunnlaget for nedskrivningen ikke lenger er til stede.

### Fordringer

Kundefordringer og andre fordringer oppføres til pålydende etter fradrag for avsetning til forventet tap. Avsetning til tap gjøres på grunnlag av en individuell vurdering av de enkelte fordringene. I tillegg gjøres det for øvrige kundefordringer en uspesifisert avsetning for å dekke antatt tap.

### Driftsinntekter og kostnader

Inntektsføring skjer etter opptjeningsprinsippet som normalt vil være leveringstidspunktet for varer og tjenester. Kostnader medtas etter sammenstillingsprinsippet, dvs. at kostnader medtas i samme periode som tilhørende inntekter inntektsføres.

### Klassifisering

Eiendeler bestemt til varige eie eller bruk, samt fordringer med forfall mer enn ett år etter balansedagen er medtatt som anleggsmidler. Øvrige eiendeler er klassifisert som omløpsmidler. Gjeld som forfaller senere enn år etter regnskapsperiodens utløp er oppført som langsiktig gjeld

### Skatt

Skattekostnaden består av betalbar skatt (skatt på årets skattepliktige inntekt) og endring i netto utsatt skatt. Skattekostnaden fordeles på ordinært resultat og resultat av ekstraordinære poster i henhold til skattegrunlaget.

Utsatt skatt i resultatregnskapet er skatt beregnet på endringer i midlertidige forskjeller mellom skattemessige og regnskapsmessige verdier. I stedet for å vise årets skattemessige disposisjoner brutto i regnskapet, bokføres skatteeffekten som en del av årets skattekostnad. Utsatt skatt avsettes som langsiktig gjeld i balansen. I den grad utsatt skattefordel overstiger utsatt skatt, medtas utsatt skattefordel i balansen iht. god regnskapsskikk.



Noter  
Advanced 3D Solutions AS

Legally signed by  
Christian Sivertsen  
15.07.2020

Legally signed by  
Roy Ove Tverå  
15.07.2020

Legally signed by  
Mikael Geirson Granås Gyth  
15.07.2020

## Note 1 Lønnskostnader, antall ansatte, godtgjørelser, lån til ansatte m.m.

Lønnskostnader	2019	2018
Lønninger	318 390	368 757
Arbeidsgiveravgift	16 792	19 424
Pensjonskostnader	10 869	10 929
Andre ytelser	276	3 740
<b>Sum</b>	<b>346 327</b>	<b>402 850</b>

Gjennomsnittlig antall årsverk: 1

Ytelser til ledende personer	Daglig leder	Styre	Bedrifts- forsamling
Lønn	290 910		

### Pensjonsforpliktelser

Selskapet er ikke pliktig til å ha tjenstepensjonsordning etter lov om obligatorisk tjenstepensjon. Det er opprettet obligatorisk tjenstepensjon til daglig leder/eier. Årets kostnad utgjør kr. 10 869,-.

### Ytelser til aksjonær

Selskapet har ikke ytet lån eller sikkerhetsstillelser til aksjeeier, styremedlemmer, ansatte eller til nærstående til noen av disse personene.

## Note 2 Bankinnskudd

I posten inngår bundne bankinnskudd med kr 3,-.  
Beløpet er ikke tilstrekkelig for å dekke selskapets forpliktelser pr. 31.12.

## Note 3 Anleggsmidler


	Driftsløsøre, inventar ol.	Sum
Anskaffelseskost pr. 01.01.19	586 096	586 096
= Anskaffelseskost 31.12.19	<b>586 096</b>	<b>586 096</b>
Akkumulerte avskrivninger 31.12.19	585 407	585 407
= Bokført verdi 31.12.19	<b>689</b>	<b>689</b>
Årets ordinære avskrivninger	7 400	7 400
Økonomisk levetid	3-5 år	





---

Noter  
Advanced 3D Solutions AS

---

 Legally signed by  
Christian Sivertsen  
15.07.2020

 Legally signed by  
Roy Ove Tverå  
15.07.2020

 Legally signed by  
Mikael Geirson Granås Gyth  
15.07.2020

## Note 4 Aksjekapital

Aksjekapitalen er på kr 134 000 fordelt på 134 aksjer a kr 1 000,-. Ifølge vedtektene gir alle aksjer lik rett.

Selskapets aksjonærer	Antall aksjer	Eierandel	Verv i Styret
Christian Sivertsen	100 aksjer	75 %	Daglig leder/Vara
Eurot AS	34 aksjer	25 %	Styremedlem

## Note 5 Egenkapital


	Aksjekapital	Overkurs- fond	Annen innskutt egenkapital	Udekket tap/ Annen EK	Sum egenkapital
Pr. 31.12.2018	134 000	0	-5 485	-339 927	-211 412
Endringer ført mot EK					0
<b>Pr 01.01.2019</b>	<b>134 000</b>	<b>0</b>	<b>-5 485</b>	<b>-339 927</b>	<b>-211 412</b>
Pr. 01.01.2019	134 000	0	-5 485	-339 927	-211 412
Årets resultat				225 837	225 837
<b>Pr 31.12.2019</b>	<b>134 000</b>	<b>0</b>	<b>-5 485</b>	<b>-114 090</b>	<b>14 425</b>


## Note 6 Fortsatt drift


Styret mener at årsregnskapet gir et rettviseende bilde av selskapets eiendeler og gjeld, finansielle stilling og resultat. Selskapets bokførte egenkapital er tapt, men selskapet er godt finansiert og har positive utsikter. Årsregnskapet er utarbeidet under forutsetningen om fortsatt drift. Selskapet har foretatt grep for å redusere lønnskostnader og forventer en stabil økonomisk utvikling de nærmeste årene. Styret oppfatter at selskapet er inne i en bra utvikling, og at forholdene ligger godt til rette for videre drift og utvikling.



Noter  
Advanced 3D Solutions AS

 Legally signed by  
Christian Sivertsen  
15.07.2020

 Legally signed by  
Roy Ove Tverå  
15.07.2020

 Legally signed by  
Mikael Geirson Granås Gyth  
15.07.2020

## Note 7 Skatt

<b>Årets skattekostnad</b>	<b>2019</b>	<b>2018</b>
Resultatført skatt på ordinært resultat:		
Betalbar skatt	50 286	0
Endring i utsatt skattefordel	0	0
<b>Skattekostnad ordinært resultat</b>	<b>50 286</b>	<b>0</b>
Skattepliktig inntekt:		
Ordinært resultat før skatt	276 123	26 807
Permanente forskjeller	0	-25
Endring i midlertidige forskjeller	-6 784	46 537
Anvendelse av fremførbart underskudd	-40 768	-73 319
<b>Skattepliktig inntekt</b>	<b>228 571</b>	<b>0</b>
Betalbar skatt i balansen:		
Betalbar skatt på årets resultat	50 286	0
<b>Sum betalbar skatt i balansen</b>	<b>50 286</b>	<b>0</b>

Skatteeffekten av midlertidige forskjeller som har gitt opphav til utsatt skatt og utsatte skattefordeler, spesifisert på typer av midlertidige forskjeller:

	<b>2019</b>	<b>2018</b>	<b>Endring</b>
Varige driftsmidler	-32 407	-39 191	-6 784
<b>Sum</b>	<b>-32 407</b>	<b>-39 191</b>	<b>-6 784</b>
Akkumulert fremførbart underskudd	0	-40 768	-40 768
Inngår ikke i beregningen av utsatt skatt	32 407	79 959	47 552
<b>Grunnlag for utsatt skattefordel</b>	<b>0</b>	<b>0</b>	<b>0</b>
Utsatt skattefordel (22 %)	0	0	0

I henhold til God regnskapsskikk for små foretak balanseføres ikke utsatt skattefordel.