



## ÅRSREGNSKAPET FOR REGNSKAPSÅRET 2024 - GENERELL INFORMASJON

### Enheten

Organisasjonsnummer:	980 258 165
Organisasjonsform:	Aksjeselskap
Foretaksnavn:	EIDSIVA BIOENERGI AS
Forretningsadresse:	Kallerudlia 9 2818 GJØVIK

### Regnskapsår

Årsregnskapets periode:	01.01.2024 - 31.12.2024
-------------------------	-------------------------

### Konsern

Morselskap i konsern:	Ja
Konsernregnskap lagt ved:	Nei

### Regnskapsregler

Regler for små foretak benyttet:	Nei
Benyttet ved utarbeidelsen av årsregnskapet til selskapet:	Forenklet IFRS

### Årsregnskapet fastsatt av kompetent organ

Bekreftet av representant for selskapet:	Tone Engeset
Dato for fastsettelse av årsregnskapet:	30.05.2025

### Grunnlag for avgivelse

År 2024: Årsregnskapet er elektronisk innlevert  
År 2023: Tall er hentet fra elektronisk innlevert årsregnskap fra 2024

*Det er ikke krav til at årsregnskapet m.v. som sendes til Regnskapsregisteret er undertegnet. Kontrollen på at dette er utført ligger hos revisor/enhetens øverste organ. Sikkerheten ivaretas ved at innsender har rolle/rettighet for innsending av årsregnskapet via Altinn, og ved at det bekreftes at årsregnskapet er fastsatt av kompetent organ.*

Brønnøysundregistrene, 15.06.2025



## Resultatregnskap

Beløp i: NOK	Note	2024	2023
<strong>RESULTATREGNSKAP</strong>			
<strong>Inntekter</strong>			
Salgsinntekt	2, 3	502 814 084	512 815 836
Annen driftsinntekt	2, 3	16 162 009	23 043 813
<strong>Sum inntekter</strong>		<strong>518 976 093</strong>	<strong>535 859 649</strong>
<strong>Kostnader</strong>			
Endring i beholdning av varer under tilvirkning og ferdig tilvirkede varer		1 343 725	1 533 723
Varekostnad		135 779 808	111 390 708
Lønnskostnad	4, 5	96 629 752	85 982 365
Aktiverte egne investeringsarbeider	2	-7 228 250	-6 769 825
Avskrivning av driftsmidler og immaterielle eiendeler	6, 7	98 079 797	220 464 895
Nedskrivning av varige driftsmidler og immaterielle eiendeler	6		
Annen driftskostnad	2, 4	191 302 708	142 653 860
<strong>Sum kostnader</strong>		<strong>515 907 541</strong>	<strong>555 255 727</strong>
<strong>Driftsresultat</strong>		<strong>3 068 552</strong>	<strong>-19 396 078</strong>
<strong>Finansinntekter og finanskostnader</strong>			
Renteinntekt fra foretak i samme konsern	2, 8	1 098 149	367 173
Annen renteinntekt	8	2 239 718	4 731 327
Annen finansinntekt	8	2 519 460	68 273 813
<strong>Sum finansinntekter</strong>		<strong>5 857 327</strong>	<strong>73 372 312</strong>
Nedskrivning av investering i datterselskap	7, 10		
Rentekostnad til foretak i samme konsern	2, 8	40 290 099	33 630 171
Annen rentekostnad	8	1 322 865	608 169
Annen finanskostnad	8	649 215	1 422 027
<strong>Sum finanskostnader</strong>		<strong>42 262 179</strong>	<strong>35 660 367</strong>
<strong>Netto finans</strong>		<strong>-36 404 852</strong>	<strong>37 711 945</strong>
<strong>Resultat før skattekostnad</strong>		<strong>-33 336 300</strong>	<strong>18 315 867</strong>
Skattekostnad på resultat	9	-7 698 479	3 658 088



## Resultatregnskap

Beløp i: NOK	Note	2024	2023
Årsresultat		-25 637 821	14 657 779
Årsresultat etter minoritetsinteresser		-25 637 821	14 657 779
Estimatavvik pensjon netto	5	3 955 596	-1 976 961
Sum resultatkomponenter for IFRS-foretak		3 955 596	-1 976 961
<b>Totalresultat</b>		<b>-21 682 225</b>	<b>12 680 818</b>
<b>Overføringer og disponeringer</b>			
Dekkes av / overført til annen egenkapital		-25 637 821	14 657 779
<b>Sum overføringer og disponeringer</b>		<b>-25 637 821</b>	<b>14 657 779</b>



## Balanse

Beløp i: NOK	Note	2024	2023
<b>BALANSE - EIENDELER</b>			
<b>Anleggsmidler</b>			
<b>Immaterielle eiendeler</b>			
Goodwill	7	118 283 224	118 283 224
Immaterielle eiendeler	7	63 653 013	73 374 825
<b>Sum immaterielle eiendeler</b>		<b>181 936 237</b>	<b>191 658 049</b>
<b>Varige driftsmidler</b>			
Tomter, bygninger o.a. fast eiendom	6	513 440 407	519 694 644
Fjernvarmenett, Varme- og kundesentral	6	1 171 202 978	1 175 675 778
Fjernstyring/telesamband	6		
Driftsløsøre, inventar o.a. utstyr	6	12 933 270	9 195 176
Anlegg under utførelse	6	21 280 408	18 348 821
<b>Sum varige driftsmidler</b>		<b>1 718 857 063</b>	<b>1 722 914 419</b>
<b>Finansielle anleggsmidler</b>			
Investering i datterselskap	10	61 333 782	48 733 782
Lån til foretak i samme konsern	2	16 000 000	16 000 000
Investeringer i tilknyttet selskap	10	11 254 321	11 254 321
Investeringer i aksjer og andeler		8 881 546	8 881 546
Andre langsiktige fordringer		3 857 670	1 063 920
<b>Sum finansielle anleggsmidler</b>		<b>101 327 320</b>	<b>85 933 570</b>
<b>Sum anleggsmidler</b>		<b>2 002 120 619</b>	<b>2 000 506 037</b>
<b>Omløpsmidler</b>			
<b>Varer</b>			
<b>Sum varer</b>	11	<b>38 030 688</b>	<b>31 872 384</b>
<b>Fordringer</b>			
Kundefordringer	2, 12, 13	48 895 918	48 824 878
Andre kortsiktige fordringer	2, 12, 13	111 134 299	96 161 745
<b>Sum fordringer</b>		<b>160 030 218</b>	<b>144 986 623</b>



## Balanse

<b>Beløp i: NOK</b>	<b>Note</b>	<b>2024</b>	<b>2023</b>
Bankinnskudd, kontanter o.l.	13, 14		
<b>Sum omløpsmidler</b>		<b>198 060 906</b>	<b>176 859 007</b>
<b>SUM EIENDELER</b>		<b>2 200 181 525</b>	<b>2 177 365 045</b>
<b>BALANSE - EGENKAPITAL OG GJELD</b>			
<b>Egenkapital</b>			
<b>Innskutt egenkapital</b>			
Aksjekapital	15	225 285 060	225 285 060
Overkurs		861 702 932	861 702 932
Annen innskutt egenkapital		31 200 000	
<b>Sum innskutt egenkapital</b>		<b>1 118 187 992</b>	<b>1 086 987 992</b>
<b>Opptjent egenkapital</b>			
Annen egenkapital		166 468 513	188 150 738
Udisponert resultat			
<b>Sum opptjent egenkapital</b>		<b>166 468 513</b>	<b>188 150 739</b>
<b>Sum egenkapital</b>	16	<b>1 284 656 505</b>	<b>1 275 138 731</b>
<b>Gjeld</b>			
<b>Langsiktig gjeld</b>			
Pensjonsforpliktelser	5		3 009 766
Utsatt skatt	9	92 091 862	89 874 660
Andre avsetninger for forpliktelser	17	611 762	961 683
<b>Sum avsetninger for forpliktelser</b>		<b>92 703 624</b>	<b>93 846 109</b>
<b>Annen langsiktig gjeld</b>			
Øvrig langsiktig gjeld	2, 13	660 000 000	660 000 000
<b>Sum annen langsiktig gjeld</b>		<b>660 000 000</b>	<b>660 000 000</b>
<b>Sum langsiktig gjeld</b>		<b>752 703 624</b>	<b>753 846 109</b>
<b>Kortsiktig gjeld</b>			
Leverandørgjeld	2, 13	53 578 379	65 474 065
Betalbar skatt	9		27 074 065
Skyldig offentlige avgifter	2, 13	17 758 524	20 608 210



## Balanse

<b>Beløp i: NOK</b>	<b>Note</b>	<b>2024</b>	<b>2023</b>
Annen kortsiktig gjeld	2, 13	91 484 493	35 223 865
<b>Sum kortsiktig gjeld</b>		<b>162 821 396</b>	<b>148 380 205</b>
<b>Sum gjeld</b>		<b>915 525 020</b>	<b>902 226 314</b>
<b>SUM EGENKAPITAL OG GJELD</b>		<b>2 200 181 525</b>	<b>2 177 365 045</b>



Til generalforsamlingen i Eidsiva Bioenergi AS

## Uavhengig revisors beretning

### Konklusjon

Vi har revidert årsregnskapet for Eidsiva Bioenergi AS som består av balanse per 31. desember 2024, resultatregnskap, utvidet resultat og kontantstrøm for regnskapsåret avsluttet per denne datoen og noter til årsregnskapet, herunder et sammendrag av viktige regnskapsprinsipper.

Etter vår mening oppfyller årsregnskapet gjeldende lovkrav, og gir årsregnskapet et rettviseende bilde av selskapets finansielle stilling per 31. desember 2024, og av dets resultater og kontantstrømmer for regnskapsåret avsluttet per denne datoen i samsvar med forenklet anvendelse av internasjonale regnskapsstandarder etter regnskapsloven § 3–9.

### Grunnlag for konklusjonen

Vi har gjennomført revisjonen i samsvar med International Standards on Auditing (ISA-ene). Våre oppgaver og plikter i henhold til disse standardene er beskrevet nedenfor under *Revisors oppgaver og plikter ved revisjonen av årsregnskapet*. Vi er uavhengige av selskapet i samsvar med kravene i relevante lover og forskrifter i Norge og International Code of Ethics for Professional Accountants (inkludert internasjonale uavhengighetsstandarder) utstedt av International Ethics Standards Board for Accountants (IESBA-reglene), og vi har overholdt våre øvrige etiske forpliktelser i samsvar med disse kravene. Innhentet revisjonsbevis er etter vår vurdering tilstrekkelig og hensiktsmessig som grunnlag for vår konklusjon.

### Øvrig informasjon

Styret og daglig leder (ledelsen) er ansvarlige for informasjonen i årsberetningen og annen øvrig informasjon som er publisert sammen med årsregnskapet. Øvrig informasjon omfatter informasjon i årsrapporten bortsett fra årsregnskapet og den tilhørende revisjonsberetningen. Vår konklusjon om årsregnskapet ovenfor dekker verken informasjonen i årsberetningen eller annen øvrig informasjon.

I forbindelse med revisjonen av årsregnskapet er det vår oppgave å lese årsberetningen og annen øvrig informasjon. Formålet er å vurdere hvorvidt det foreligger vesentlig inkonsistens mellom årsberetningen, annen øvrig informasjon og årsregnskapet og den kunnskap vi har opparbeidet oss under revisjonen av årsregnskapet, eller hvorvidt informasjon i årsberetningen og annen øvrig informasjon ellers fremstår som vesentlig feil. Vi har plikt til å rapportere dersom årsberetningen eller annen øvrig informasjon fremstår som vesentlig feil. Vi har ingenting å rapportere i så henseende.

Basert på kunnskapen vi har opparbeidet oss i revisjonen, mener vi at årsberetningen

- er konsistent med årsregnskapet og
- inneholder de opplysninger som skal gis i henhold til gjeldende lovkrav.

### Ledelsens ansvar for årsregnskapet

Ledelsen er ansvarlig for å utarbeide årsregnskapet og for at det gir et rettviseende bilde i samsvar med forenklet anvendelse av internasjonale regnskapsstandarder etter regnskapsloven § 3–9. Ledelsen er også ansvarlig for slik internkontroll som den finner nødvendig for å kunne utarbeide et årsregnskap som ikke inneholder vesentlig feilinformasjon, verken som følge av misligheter eller utilsiktede feil.

Ved utarbeidelsen av årsregnskapet må ledelsen ta standpunkt til selskapets evne til fortsatt drift og opplyse om forhold av betydning for fortsatt drift. Forutsetningen om fortsatt drift skal legges til grunn for årsregnskapet med mindre ledelsen enten har til hensikt å avvikle selskapet eller legge ned virksomheten, eller ikke har noe realistisk alternativ til dette.

PricewaterhouseCoopers AS, Vangsvegen 71, 2317 Hamar, Postboks 102, 2301 Hamar  
T: 02316, org. no.: 987 009 713 MVA, [www.pwc.no](http://www.pwc.no)  
Statsautoriserte revisorer, medlemmer av Den norske Revisorforening og autorisert regnskapsførerselskap



#### Revisors oppgaver og plikter ved revisjonen av årsregnskapet

Vårt mål er å oppnå betryggende sikkerhet for at årsregnskapet som helhet ikke inneholder vesentlig feilinformasjon, verken som følge av misligheter eller utilsiktede feil, og å avgi en revisjonsberetning som inneholder vår konklusjon. Betryggende sikkerhet er en høy grad av sikkerhet, men ingen garanti for at en revisjon utført i samsvar med ISA-ene, alltid vil avdekke vesentlig feilinformasjon. Feilinformasjon kan oppstå som følge av misligheter eller utilsiktede feil. Feilinformasjon er å anse som vesentlig dersom den enkeltvis eller samlet med rimelighet kan forventes å påvirke de økonomiske beslutningene som brukerne foretar på grunnlag av årsregnskapet. For videre beskrivelse av revisors oppgaver og plikter vises det til: <https://revisorforeningen.no/revisjonsberetninger>

Hamar, 14. mars 2025  
**PricewaterhouseCoopers AS**

Pål Bakke  
Statsautorisert revisor  
(elektronisk signert)



 Securely signed with Brevio

Revisjonsberetning

**Signers:**

<b>Name</b>	<b>Method</b>	<b>Date</b>
Bakke, Pål	BANKID	2025-03-27 15:42

**This document package contains:**

- Closing page (this page)
- The original document(s)
- The electronic signatures. These are not visible in the document, but are electronically integrated.



This file is sealed with a digital signature.  
The seal is a guarantee for the authenticity  
of the document.



Admincontrol

## List of Signatures Page 1/1

### Årsrapport Eidsiva Bioenergi 2024.pdf

Name	Method	Signed at
Lundby, Erland	BANKID	2025-03-25 16:24 GMT+01
Storvik, Marit	BANKID	2025-03-25 14:21 GMT+01
Karlsen, Terje Ruud	BANKID	2025-03-24 15:16 GMT+01
Krokeide, Elisabeth	BANKID	2025-03-24 15:02 GMT+01
Østberg, Roy Ivar	BANKID	2025-03-24 13:52 GMT+01
Myrvold, Petter	BANKID	2025-03-25 17:02 GMT+01



This file is sealed with a digital signature. The seal is a guarantee for the authenticity of the document.


External reference: 8FCCC62ED2C44D82836D7130AB867F27



Eidsiva.

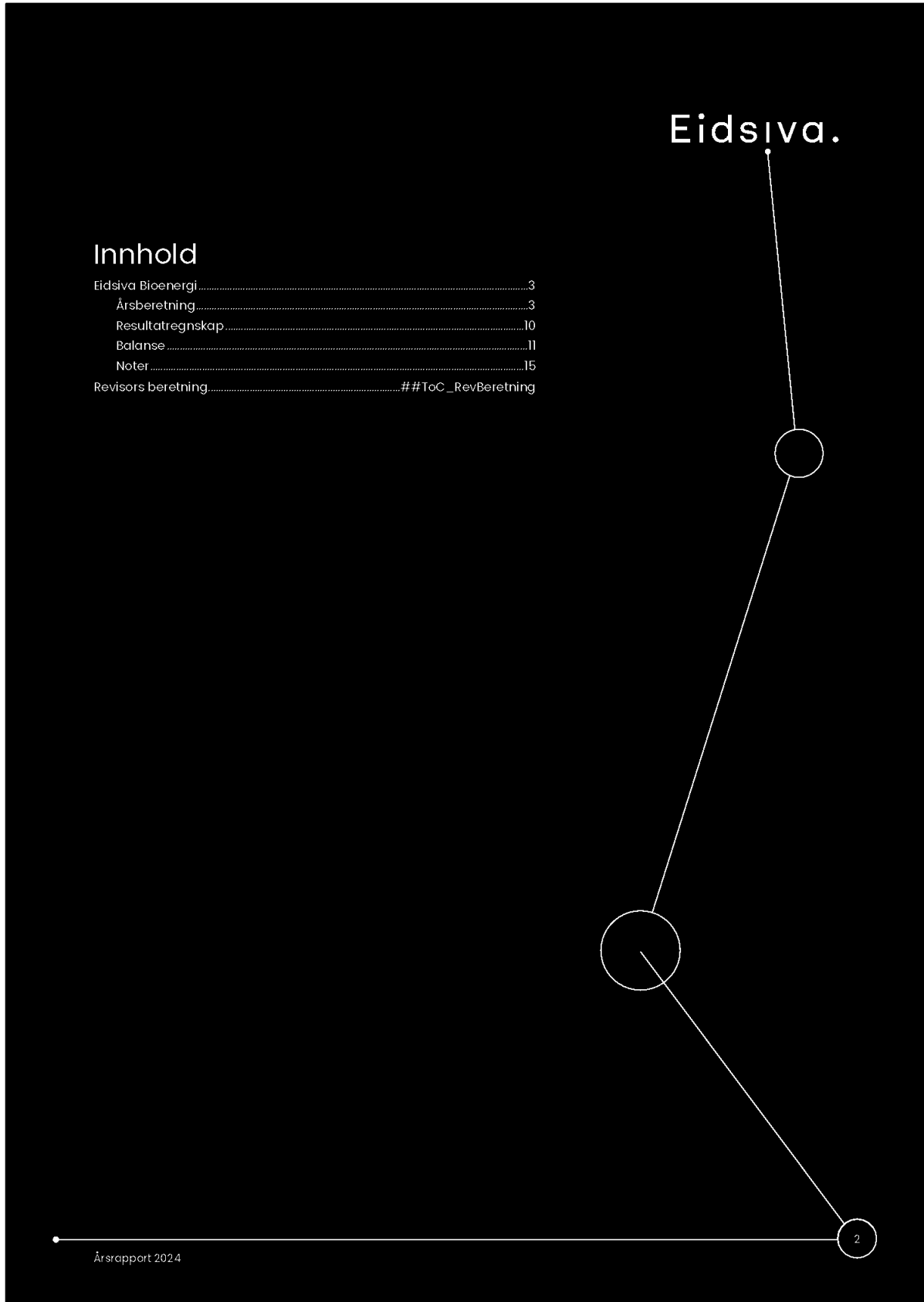
# Årsrapport.

Eidsiva Bioenergi AS  
2024



This file is sealed with a digital signature.  
The seal is a guarantee for the authenticity  
of the document.

Document ID:  
8FCCC62ED2C44D82836D7130AB867F27



Eidsiva.

### Innhold

Eidsiva Bioenergi .....	3
Årsberetning .....	3
Resultatregnskap .....	10
Balanse .....	11
Noter .....	15
Revisors beretning .....	##ToC_RevBeretning

Årsrapport 2024



This file is sealed with a digital signature.  
The seal is a guarantee for the authenticity  
of the document.

Document ID:  
8FCCC62ED2C44D82836D7130AB867F27



Eidsiva.

## Eidsiva Bioenergi

### Årsberetning

#### Innledning

Eidsiva Bioenergi AS ble etablert i 2007 og er et heleid datterselskap av Eidsiva Energi AS. Selskapet har ansvar for å realisere konsernets målsettinger innenfor fjernvarmeområdet, herunder å bygge, eie og drive anlegg for produksjon og distribusjon av varme, industridamp og biokraft samt aktiviteter som har naturlig tilknytning til dette. Dette inkluderer avfallsforbrenning på Trehørningen Energisentral. Ved utgangen av 2024 er Eidsiva Bioenergi AS med datterselskaper det tredje største selskapet i fjernvarmebransjen i Norge, målt i energisalg. Selskapet, inklusivt datterselskap omsatte 485 GWh energi i 2024, fordelt på fjernvarme, industrivarmer og –damp samt biokraft. Totalt 80 555 tonn avfall ble behandlet i forbrenningsanlegget på Trehørningen.



This file is sealed with a digital signature.  
The seal is a guarantee for the authenticity  
of the document.

Document ID:  
8FCCC62ED2C44D82836D7130AB867F27



## Eidsiva.

### Viktige hendelser 2024

Generelt har det vært god drift på anleggene i 2024. Energigjenvinningsgraden (R1) på avfallsforbrenningsanlegget på Trehørningen endte på 71 prosent mot normalt >90%. Dette er en direkte følge av en reparasjon av strømturbinen på Trehørningen som medførte en midlertidig redusert strømproduksjon fra året før. Bioandelen for produksjonen var 97,5 prosent, noe lavere enn fjoråret som følge av en lengere kuldeperiode i første kvartal. Året har forløpt uten skader på egne ansatte, innleide personer eller ansatte hos våre entreprenører.

Kraftprisene har normalisert seg sammenlignet med de høye prisene de to foregående årene. Kraftprisene påvirker fjernvarmeprisene da disse er knyttet mot strømpriser gjennom energiloven. Kompensasjonsordningen på strøm for husholdningskunder omfatter også fjernvarmekunder. Ordningen er videreført gjennom 2024. Fjernvarmeselskapene må dekke kompensasjonen selv, mens staten dekker kompensasjonen til strømkunder. Eidsiva har videreført prismodellen med progressiv rabatt på kraftpriser innført høsten 2022. Modellen skjærmer også næringskunder for høy prisvekst og sikrer samtidig at virksomheten forblir konkurransedyktig på pris.

Inntekter fra avfallsbehandling er under press som følge av CO<sub>2</sub>-avgiften for forbrenning av avfall som ble innført i 2022. I desember 2023 ble det vedtatt en betydelig økning i avgiften gjeldende fra 1.1.2024 på 882 kroner per tonn fossilt CO<sub>2</sub> (tilsvarende cirka 485 kroner per tonn avfall). Avgiften kan i stor grad viderefaktureres til avfallsbesittere, men har indirekte ført til lavere pris og lønnsomhet på avfallsbehandlingstjenestene.

Bransjen har jobbet for å endre både innretningen og nivået på forbrenningsavgiften. Den videre

avgiftsøkningen skissert i regjeringens Klimaplan for 2021-2030 er foreløpig fryst på 2024-nivå. Forholdet som medførte en nedskrivning av anlegget på Trehørningen er fortsatt til stede, og legger press på lønnsomheten.

Lønnsom utvikling av kundegrunnlaget er vesentlig for å realisere forventet vekst og tilfredsstillende marginer de nærmeste årene. Det er fortsatt relativt høy påkoblingstakt selv med lav byggeaktivitet. I 2024 er det koblet på en kundemasse tilsvarende 10,4 GWh, som var på det målsatte nivået for året. Konvertering av bygg fra direkte elektrisk oppvarming til vannbåren varme utgjør 3,2 GWh av kundetilveksten. Konvertering av eksisterende bygningsmasser har blitt viktigere for fjernvarmens plass i energisystemet. Eidsiva Bioenergi har lyktes med gode incentivordninger, både merkantilt og teknisk, og solid teknisk fagkompetanse bidrar til at konvertering har blitt en betydelig andel av kundetilveksten.

Selskapet jobber aktivt med å utvikle ny forretning rundt termiske- og desentrale energiløsninger samt levere nye tjenester og produkter tilknyttet eksisterende infrastruktur. I tilknytning til forbrenningsanlegget på Trehørningen har selskapet to pågående forprosjekt. Ett forprosjekt i samarbeid med Carbon Centric er støttet av Enova for å utrede karbonfangst og -utnyttelse (CCU). I tillegg er det et samarbeid med INNSIKT (interkommunale selskaper i regionen) samt Østlandet Gjenvinning som utreder et mulig plastutsorteringsanlegg som kan bidra til at avfallselverandørene kan møte nye og strengere utsorteringskrav. Samtidig vil man få reduksjon av de fossile utslippene.

Videre er råvarekostnadene en sentral del av selskapets strategi. Råvarelogistikk med foredling (flistørke) og kverning av flis er etablert med drift på to lokasjoner, Hornmoen i Elverum og Trehørningen i Hamar.





## Eidsiva.



Utnyttelse av varme fra energigjenvinning på sommerhalvåret bidrar til å redusere råvarekostnaden ved høve energiinnholdet og kvaliteten på flis.

### Virksomheten

Eidsiva Bioenergi AS har 16 fjernvarmeanlegg i 13 byer og tettsteder i Innlandet og Akershus. Virksomheten i Brumunddal, Gjøvik, Hamar, Lillehammer, Moelv, Kongsvinger, Elverum, Råholt, Løten, Rudshøgda, Eidsvoll, Eidsvoll Verk og Langset er heleid, mens den øvrige fjernvarmevirksomheten ivaretas av de deleide datterselskapene Lena Fjernvarme AS (51 %) og Trysil Fjernvarme AS (65 %). Biokullproduksjonen ivaretas av det deleide OBIO AS (60 %) i samarbeid med Glommen Mjøsen Skog.

I 2024 omsatte Eidsiva Bioenergi AS, uten datterselskaper, for 519 millioner kroner.

Selskapets forretningsadresse er på Gjøvik.

Eidsiva Bioenergi AS selger tjenester til datterselskapene. Tjenester relatert til regnskap, finans, HR/lønn og IT kjøpes fra Eidsiva Energi AS.

### Risiko

Eidsiva Bioenergi AS er eksponert for finansiell risiko på flere områder, med markedsrisiko knyttet til eksterne rammebetingelser, kraftpriser, råstoffpriser og volumutvikling og -variasjoner som de mest kritiske.

Risikomomentene nevnt over er gjennomgående for bransjen i Norge. Det kan synes å være generelt lav



This file is sealed with a digital signature. The seal is a guarantee for the authenticity of the document.

Document ID:  
8FCCC62ED2C44D82836D7130AB867F27



## Eidsiva.

avkastning for fjernvarmeselskaper. Som følge av krigen i Ukraina har høy pris på biobrensel blitt en vesentlig høyere risiko enn tidligere, og preger risikobildet sammen med summen av rammevilkår. Summen av alle faktorer har medført en lav bransjeavkastning.

Risiko knyttet til eksterne rammebetingelser omfatter blant annet regulering av avfallsmarkedet (forbrenningsavgiften), direkte og indirekte regulering av fjernvarmepriser, energimerkeordningen, samt støtteordninger for fornybar energi. Selskapets virksomhet innenfor fjernvarmeproduksjon, distribusjon og salg er dessuten konsesjonsbelagt.

Den differensierte avgiften for forbrenning av avfall ble godkjent av ESA i desember 2023 og vedtatt innført av Finansdepartementet med virkning fra 1.1.2024. Etter Eidsivas mening gjør innretningen av avgiften at denne ikke virker i henhold til intensjonen. Konsekvensen er kostnadsulempe for norske forbrenningsanlegg og økt eksport av avfall til andre nordiske anlegg som ikke har samme avgiftsnivå. Bransjen har jobbet for en endring av ordningen. Avgiften er foreløpig fryst på 2024-nivå i påvente av en videre utredning.

Variasjonen i kraftprisene representerer en markedsrisiko for Eidsiva Bioenergi AS, spesielt innenfor dagens fjernvarmeprisregulering. NVE har fremlagt et forslag til ny prisregulering av fjernvarme som hadde høringsfrist september 2024. Ny regulering vil kunne ha en mulig nedside for selskapets fjernvarmevirksomhet. Videre tidsplan er ikke kjent.

Kortsiktige variasjoner i volum knyttet til temperatursvingninger, samt den langsiktige utviklingen i kundegrnlaget som følge av rammevilkår, representerer en risiko for virksomheten.

Kredittrisikoen for selskapet anses for relativt lav. Kundeporteføljen er sammensatt av større næringskunder og offentlige kunder, med hovedvekt på sistnevnte kategori.

Selskapet finansieres via morselskapet Eidsiva Energi og likviditetsrisikoen ansees som lav.

Risikovurderinger er en integrert del av selskapets forretningsvirksomhet og den samlede risikoen er gjenstand for løpende vurdering av administrasjonen og styret.

Selskapet har tegnet styreansvarforsikring for styret og daglig leder til vanlige markedsvilkår. Forsikringen dekker ansvarsbetingende handlinger eller unnlatelser forårsaket av ledelsen og styret som medfører økonomisk tap for skadelidte.

### Samfunnsansvar

Selskapet driver produksjon og distribusjon av termisk energi som medfører utslipp av røkgasser til luft, samt støy. Dette gjøres innenfor rammene av gitte konsesjoner og tillatelser.

Selskapet har ambisiøse bærekraft- og miljømål og en råstoffstrategi som bygger opp under disse.

Selskapets virksomhet frigjør kapasitet i strømmettet, spesielt når belastningen er høyest. Med knapp tilgang til energi og begrensninger i strømmettet har fjernvarmens rolle i energisystemet blitt stadig viktigere. Selskapets virksomhet bidrar til utfasing av fossil oppvarming og understøtter elektrifisering av samfunnet. Selskapet tilbyr miljøtenester i form av forsvarlig sluttbehandling av restavfall i regionen hvor overskuddsvarmen gjenvinnes til fjernvarme. Avfallsforbrenningsanlegget ble etablert som følge av deponiforbudet i 2009, og har redusert utslipp fra avfall kraftig. Likevel er avfallsanlegget den største utslippsposten i Eidsiva, hovedsakelig på grunn av platen i avfallet som leveres til behandling. Utslipp fra avfallsanlegget utgjorde 45 737 tonn CO<sub>2</sub> av totalt 56 824 tonn CO<sub>2</sub> (scope 1-3). Selskapet har en målsetting om å etablere et grovsorteringsanlegg og et karbonfangstanlegg, det siste i samarbeid med Carbon Centric. Virksomheten har mål om 100 % fornybarandel i produksjonen, avfallsforbrenning ekskludert, og oppnådde 97,5 % fornybarandel i 2024. Det er gjort tiltak i 2024 som støtter opp under målsettingene.

Selskapet har et miljøledelsessystem som er sertifisert i henhold til ISO 14001 standarden.

Virksomhetens leveranser av fjernvarme er underlagt Energiloven og Forskrift om beredskap i energiforsyningen. Forskriften omhandler krav til sikker og kontinuerlig opprettholdelse av energiforsyning, krav til sikring av anleggene mot uvedkommende, samt krav til



This file is sealed with a digital signature. The seal is a guarantee for the authenticity of the document.

Document ID:  
8FCCC62ED2C44D82836D7130AB867F27



## Eidsiva.

oppdaterte risikovurderinger, planer for utbedrende tiltak ved leveringsavbrudd og planer for øvelse.

Det har ikke vært vesentlige avbrudd i leveranser av fjernvarme for virksomhetens ulike anlegg i 2024, til tross for krevende vær-situasjoner.

Bærekraft er en integrert del av selskapets strategi. Ett av fokusområdene er vårt ansvar som ansvarlig leverandørfordrer, som blant annet innebærer å følge opp rutiner og drive med bærekraftig samarbeid med leverandørene. Målet understøtter kravene i åpenhetsloven og prosessen rundt aktsomhetsvurderinger baseres på OECDs veileder. Informasjon om Eidsivas krav til leverandører er tilgjengelig på [eidsiva.no](https://eidsiva.no). Redegjørelse for aktsomhetsvurderinger i Eidsiva er publisert på konsernets nettsider.

### Medarbeiderforhold og likestilling

Eidsiva-konsernet har en HR-policy og etisk regelverk som sikrer at en jobber for en bedriftskultur som er mangfoldig, utviklende og stimulerende for alle medarbeidere, og legger til rette for at medarbeider og leder skaper samhandling, engasjement, er profesjonelle og sikrer resultater. Alle i Eidsiva Bioenergi skal bidra til et inkluderende arbeidsmiljø som etterlever verdiene åpen, skikkelig og djerv, og vi respekterer og verdsetter hverandres meninger og ulike perspektiver. Etter Eidsiva-konsernets etiske regler skal diskriminering eller trakassering ikke forekomme og er ikke akseptabelt. Eidsiva Bioenergi skal være en virksomhet som ivaretar ansatte gjennom hele yrkeskarrieren, og sikre kompetanseutvikling og livsfasetilrettelegging.

Gjennom konsernets policyer, regelverk og rutiner er grunnlaget for likestillings og mangfoldarbeidet godt forankret. Aktiv bruk av konsernets verdier åpen, skikkelig og djerv, samt prinsipper for god ledelse er medvirkende til god etterlevelse. Bærekraft har hatt stort fokus i konsernet og det har vært en bevisst holdning for å modne organisasjonen på likestillings og mangfoldsområdet. Konsernets arbeid med mangfold og likestilling omtales både i konsernets bærekraftsrapport og i en egen redegjørelse rundt likestilling og aktivitetsplikt (ARP-rapport).

Eidsiva Bioenergi hadde 78 ansatte ved utgangen av året, hvorav 5 er deltidsansatte. Det er ingen ansatte med ufrivillig deltid i organisasjonen. Alle deltidsstillinger er opprettet med utgangspunkt i tilpasninger til den ansattes forhold, eksempler er delvis uførhet, delvis alderspensjon eller arbeidsmarkedstiltak. Tilretteleggingen er en del av en helhetlig livsfasetilpassning av arbeidsplassen. Totalt er cirka 51 prosent av ansatte fagorganisert.

Det er i alt 7 kvinnelige ansatte, som utgjør 9 prosent av den totale arbeidsstokken. Kvinneandelen har vært uendret siden 2022. For utfyllende informasjon se virksomhetens ARP rapport for 2024. Rapporten er tilgjengelig på selskapets hjemmeside.

Det var i 2024 én kvinne i selskapets styre som har 5 medlemmer. Én av tre aksjonærvalgte styremedlemmer er kvinner. Selskapets ledergruppe har fem medlemmer hvorav én er kvinne. Selskapet virker innen en tradisjonelt mannsdominert bransje, og det er få kvinnelige søkere til ledige stillinger. I framtidig rekruttering vil selskapet fortsatt arbeide bevisst for å øke kvinneandelen både blant ansatte og i ledende organer.

Styret er svært godt fornøyd med HMS-statistikken for 2024. Selskapet har godt arbeidsmiljø og lave fraværstall, med 2,3 prosent samlet sykefravær i 2024. Reduksjonen fra året før skyldes nedgang i langtidssykefravær. Selskapet hadde ingen hendelser som medførte skader blant egne ansatte eller innleide.

### Økonomiske resultater

Årsresultatet viser minus 25,6 millioner kroner. På den underliggende driften skyldes nedgangen høyere råvarekostnad i kombinasjon med lavere energipriser, økt forbrenningsavgift og utfall av strømturbin. Endringen fra fjoråret skyldes i tillegg en positiv engangseffekt av aksjesalg i 2023 og en negativ engangseffekt etter delvis nedskrivning av fallsanlegget på Trehørningen.

Samlet energileveranse for Eidsiva Bioenergi AS uten datterselskap ble 432 GWh. Fjernvarmeleveranser til kunder utgjør 356 GWh, damp 60 GWh og strømproduksjon 16 GWh.



This file is sealed with a digital signature. The seal is a guarantee for the authenticity of the document.

Document ID:  
8FCCC62ED2C44D82836D7130AB867F7

## Eidsiva.

Omsetningen går ned 3 % og salgsvolum er ned 7 % i forhold til fjoråret. Redusert strømproduksjon står for den største nedgangen i salgsvolum. Spotprisen på elektrisk kraft fortsetter nedgangen fra fjoråret. Strømtøtteordningen for husholdninger er besluttet til minst å vare ut 2025. Skulle ordningen avvikes, har selskapet selv innført en ny prismodell som vil gi fjernvarmekunder en tilsvarende sikring mot høye kraftpriser og som også gjelder næringskunder.

Vare-/brenselskostnaden øker til tross nedgang i volum. En kuldeperiode første kvartal bidro til økt spisslastfyring, men hovedårsaken ligger i en signifikant prisvekst på samtlige flisfraksjoner som følge av krigen i Ukraina og økt kraftpris. Etablerte terminaler for kverning og tørking av flis har redusert råvarekostnaden med flere millioner, men har foreløpig ikke kompensert for den generelle prisøkningen i markedet.

Forbrenningsavgiften er en kostnadsulempe for norske forbrenningsanlegg. Salgsinntekter øker som følge av at en andel av avgiften er viderefakturert avfallsbesittere, men innebærer totalt sett en nettokostnad. Selskapet jobber for å bedre rammebetingelsene slik at hensikten med å skape insentiv for utslippsreduksjon oppnås, uten å utløse store økonomiske tap for fjernvarmebransjen.

Driftsinntektene i 2024 ble 519,0 millioner kroner. Årsresultatet viser minus 25,6 millioner kroner. Resultatet foreslås dekket av annen egenkapital.

Selskapets egenkapital er ved årsskiftet 1 284 millioner kroner, hvilket utgjør en egenkapitalandel på 58 prosent. Kontantstrøm fra operasjonelle aktiviteter ble 41,4 millioner kroner, mot årets driftsresultat på 3,1 millioner kroner. Differansen skyldes av- og nedskrivninger, endring vareleverandørgjeld og andre tidsavgrensingsposter. Kontantstrøm fra investeringsaktiviteter ble negativ med 87,8 millioner kroner.

Kontantstrøm fra finansieringsaktiviteter ble 46,1 millioner kroner og skyldes endring på konsernkonto.

Selskapet har tilfredsstillende likviditet.

Styret kjenner ikke til at det etter regnskapsårets slutt har inntruffet forhold av vesentlig betydning for bedømming av selskapets stilling og resultat. I samsvar med regnskapslovens § 3-3 a bekreftes det at forutsetningen

om fortsatt drift er lagt til grunn ved utarbeidelsen av regnskapet.

Styret er godt fornøyd med innsatsen selskapets medarbeidere og ledelse har lagt ned i 2024. De økonomiske resultatene og avkastningen i et år med relativt normale energipriser er imidlertid ikke på bærekraftige nivåer, noe som skyldes både brenselspriser og ikke minst rammevilkår som samlet sett ikke er gode nok.

### Fremtidsutsikter

Med Eidsiva konsernet som solid og langsiktig eier, er det lagt godt til rette for fremtidig vekst og utvikling. En videre lønnsom utvikling av Eidsiva Bioenergi er en sentral del av Eidsiva konsernets strategi.

Tilgang til fornybar energi og strømnnett vil være den største barrieren for industriell vekst og grønn verdiskapning i Innlandet og på Østlandet (ref. «Kraftløftet Innlandet»). Nett- og kraftsituasjonen på Østlandet er alvorlig, samtidig som etterspørselen etter kraft øker kraftig. Fjernvarme er en enkel og konfliktfri del av løsningen, noe som skaper grobunn for videre vekst i Eidsiva Bioenergi. Eidsiva Bioenergis viktigste styrker og konkurransefortrinn er sterk lokalkunnskap, høy kompetanse på kjernevirksomheten, en sterk organisasjonskultur og en råstoffstrategi som differensierer fra andre aktører.

De eksterne rammebetingelsene er avgjørende for selskapets utvikling i årene framover. NVEs forslag til ny prisregulering av fjernvarmepriser er moderert fra første utkast, men kan få betydning for selskapets lønnsomhet og investeringsvilje. Høringsfristen var september 2024. En videre tidsplan er foreløpig ikke kjent. Selskapet har innført ny prismodell som har til hensikt å være konkurransedyktig for kunden mot alternativ teknologi.

Energimerkeordningen favoriserer alternative teknologier og er til ugunst for fjernvarme. Bransjen har jobbet for en enda bedre balanse mellom de ulike teknologiene, slik at hensikten med best mulig utnyttelse av klimavennlige energikilder oppnås. Høringsfristen var oktober 2024. Endringen var ventet innført fra 1. januar 2025, men er foreløpig utsatt. Det forventes en avklaring i løpet av Q1 2025.





## Eidsiva.

Innføring av forbrenningsavgift på avfall har medført større konkurranse om avfallstjenestene fra våre naboland, spesielt Sverige, og lavere pris på avfallstjenestene i selskapet. Med kort vei til svenskegrensen går mer avfall over grensen, og det blir mindre avfall å forbrenne lokalt. Foreløpig er avgiftsøkningene satt på hold, og kun økt med inflasjon pluss en økning i sjablonmessige vurdering fossilandel i avfall. Tilgang på avfall og pris på miljøtjenesten er fortsatt under press selv om avgiftsøkningen er utsatt.

Søkelys på sirkulærøkonomi krever at det tas aktiv posisjon rundt vårt fotavtrykk, enten oppover i verdikjeden på avfall, og/eller ved å se på karbonfangst og utnyttelse av våre utslipp. Forprosjektet karbonfangst og -utnyttelse (CCU) er i arbeid og grovsorteringsanlegg med utsortering av plast ventes å ha grunnlag for investeringsbeslutning klart i det kommende året.

Hendelser av betydning etter balansedato inkluderer regjeringens forslag til Norgespris som kom ut på høring i mars 2025. I forslaget er fjernvarmekunder likestilt med strømkunder (rett til samme pris) og det foreslås videre at fjernvarmeselskapene skal kompenseres på lik linje med kraftselskapene. Dette er i tråd med bransjens ønsker, og er et positivt signal. I pressekonferansen i forbindelse med høringen ble det også presisert at det vil gjøres endringer i energimerkeordningen som likestiller fjernvarme med effektive oppvarmingssystemer basert på elektrisitet, slik som varmepumper. Dette er også i tråd med bransjens ønske. Energimerkeordningen skal fastsettes i første kvartal.

Styret er av den oppfatning at det fremlagte resultatregnskap og balanse med noter gir tilstrekkelig informasjon om selskapets stilling og drift per 31.12.2024.

Hamar, 13.mars 2025  
Styret i Eidsiva Bioenergi AS

Petter Myrvold

Styreleder

Elisabeth Krokeide

Styremedlem

Terje Ruud Karlsen

Styremedlem

Roy Ivar Østberg

Styremedlem

Erland Lundby

Styremedlem

Marit Storvik

Direktør



This file is sealed with a digital signature.  
The seal is a guarantee for the authenticity  
of the document.

Document ID:  
8FCCC62ED2C44D82836D7130AB867F27



## Eidsiva.

### Resultatregnskap Eidsiva Bioenergi

(tall i millioner kroner)	Note	2024	2023
Salgsinntekt	2, 3	502,8	512,8
Annen driftsinntekt	2, 3	16,2	23,0
<b>Sum driftsinntekter</b>		<b>519,0</b>	<b>535,9</b>
Varekostnad		-135,8	-111,4
Innleid personell		-1,3	-1,5
Lønnskostnader	4, 5	-96,6	-86,0
Aktiverte egne investeringsarbeider	2	7,2	6,8
Av- og nedskrivinger	6, 7	-98,1	-220,5
Annen driftskostnad	2, 4	-191,3	-142,7
<b>Sum driftskostnader</b>		<b>-515,9</b>	<b>-555,3</b>
<b>Driftsresultat</b>		<b>3,1</b>	<b>-19,4</b>
<b>Finansinntekter og finanskostnader</b>			
Inntekt fra investering i datterselskaper	8	0,0	65,3
Renteinntekt fra selskap i samme konsern	2, 8	1,1	0,4
Annen renteinntekt	8	2,2	4,7
Andre finansinntekter	8	2,5	2,9
Rentekostnader til selskap i samme konsern	2, 8	-40,3	-33,6
Andre rentekostnader	8	-1,3	-0,6
Andre finanskostnader	8	-0,6	-1,4
<b>Netto finansposter</b>		<b>-36,4</b>	<b>37,7</b>
<b>Resultat før skattekostnad</b>		<b>-33,3</b>	<b>18,3</b>
Skattekostnad på ordinært resultat	9	7,7	-3,7
<b>Årsresultat</b>		<b>-25,6</b>	<b>14,7</b>
<b>Disponering av årsresultat:</b>			
Overført til/fra annen egenkapital		-25,6	14,7
<b>Sum disponert</b>		<b>-25,6</b>	<b>14,7</b>
<b>Utvidet resultat</b>			
Årsresultat		-25,6	14,7
Estimatavvik pensjon etter skatt	5	4,0	-2,0
<b>Sum andre innregnede inntekter og kostnader som ikke vil reklassifiseres til resultatet</b>		<b>4,0</b>	<b>-2,0</b>
<b>Årets totalresultat</b>		<b>-21,7</b>	<b>12,7</b>



This file is sealed with a digital signature.  
The seal is a guarantee for the authenticity  
of the document.

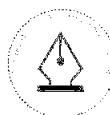
Document ID:  
8FCCC62ED2C44D82836D7130AB867F27



## Eidsiva.

### Balanse

Eiendeler (tall i millioner kroner)	Note	31.12.2024	31.12.2023
<b>Anleggsmidler</b>			
<b>Immaterielle eiendeler</b>			
Goodwill	7	118,3	118,3
Immaterielle rettigheter	7	63,7	73,4
<b>Sum immaterielle eiendeler</b>		<b>181,9</b>	<b>191,7</b>
<b>Varige driftsmidler</b>			
Tomter, bygninger	6	512,1	518,2
Fjernvarmenett, varme- og kundesentral	6	1171,2	1175,7
Driftsløsere, inventar	6	12,9	9,2
Anlegg under utførelse	6	21,3	18,3
<b>Sum varige driftsmidler</b>	6	<b>1717,5</b>	<b>1721,4</b>
<b>Bruksretteeiendel (tomter)</b>	6	<b>1,4</b>	<b>1,5</b>
<b>Finansielle anleggsmidler</b>			
Investeringer i datterselskap	10	61,3	48,7
Investeringer i tilknyttet selskap	10	11,3	11,3
Investeringer i aksjer og andeler		8,9	8,9
Langsiktig fordring konsernselskap	2	16,0	16,0
Andre langsiktige fordringer		3,9	1,1
<b>Sum finansielle anleggsmidler</b>		<b>101,3</b>	<b>85,9</b>
<b>Sum anleggsmidler</b>		<b>2 002,1</b>	<b>2 000,5</b>
<b>Omløpsmidler</b>			
Lager av varer og annen beholdning	11	38,0	31,9
<b>Fordringer</b>			
Kundefordringer	2, 12, 13	44,5	45,1
Andre kortsiktige fordringer	2, 12, 13	115,5	99,9
<b>Sum fordringer</b>		<b>160,0</b>	<b>145,0</b>
<b>Bankinnskudd</b>	13, 14	<b>0,0</b>	<b>0,0</b>
<b>Sum omløpsmidler</b>		<b>198,1</b>	<b>176,9</b>
<b>Sum eiendeler</b>		<b>2 200,2</b>	<b>2 177,4</b>



This file is sealed with a digital signature.  
The seal is a guarantee for the authenticity  
of the document.

Document ID:  
8FCCC62ED2C44D82836D7130AB867F27



## Eidsiva.

Egenkapital og gjeld (tall i millioner kroner)	Note	31.12.2024	31.12.2023
<b>Egenkapital</b>			
<b>Innskutt egenkapital</b>			
Aksjekapital	15	225,3	225,3
Overkurs		861,7	861,7
Annen innskutt egenkapital		31,2	-
<b>Sum innskutt egenkapital</b>		<b>1118,2</b>	<b>1087,0</b>
<b>Opptjent egenkapital</b>			
Annen egenkapital		166,5	188,2
<b>Sum opptjent egenkapital</b>		<b>166,5</b>	<b>188,2</b>
<b>Sum egenkapital</b>	16	<b>1284,7</b>	<b>1275,1</b>
<b>Gjeld</b>			
<b>Avsetning for forpliktelser</b>			
Pensjonsforpliktelse	5	0,0	3,0
Utsatt skatt	9	92,1	89,9
Andre avsetninger for forpliktelser		0,6	1,0
<b>Sum avsetning for forpliktelser</b>		<b>92,7</b>	<b>93,8</b>
<b>Annen langsiktig gjeld</b>			
Langsiktig gjeld konsernselskap	2, 13	660,0	660,0
<b>Sum annen langsiktig gjeld</b>		<b>660,0</b>	<b>660,0</b>
<b>Kortsiktig gjeld</b>			
Leverandørgjeld	2, 13	53,6	65,5
Betalbar skatt	9	0,0	27,0
Skyldig offentlige trekk og avgifter	2, 13	17,8	20,6
Annen kortsiktig gjeld	2, 13	91,5	35,2
<b>Sum kortsiktig gjeld</b>		<b>162,8</b>	<b>148,4</b>
<b>Sum gjeld</b>		<b>915,5</b>	<b>902,2</b>
<b>Sum egenkapital og gjeld</b>		<b>2 200,2</b>	<b>2 177,4</b>

Hamar, 13. mars 2025  
Styret i Eidsiva Bioenergi AS

Petter Myrvold

Styreleder

Elisabeth Krokeide

Styremedlem

Terje Ruud Karlsen

Styremedlem

Roy Ivar Østberg

Styremedlem

Erland Lundby

Styremedlem

Marit Storvik

Direktør



This file is sealed with a digital signature.  
The seal is a guarantee for the authenticity  
of the document.

Document ID:  
8FCCC62ED2C44D82836D7130AB867F27



Eidsiva.



This file is sealed with a digital signature.  
The seal is a guarantee for the authenticity  
of the document.

Document ID:  
8FCCC62ED2C44D82836D7130AB867F27



Eidsiva.

## Kontantstrøm

(tall i millioner kroner)	Note	2024	2023
<b>Kontantstrømmer fra operasjonelle aktiviteter</b>			
Resultat før skattekostnad		-33,3	18,3
Periodens betalte skatt		-27,1	-12,9
Avskrivninger og nedskrivninger	6	98,1	220,2
Endring i pensjonsforpliktelse	5	-0,8	-3,2
Endring i varelager	11	-6,2	-12,7
Endring i kundefordringer	12	-0,1	-18,4
Endring i vareleverandergjeld	13	-11,9	14,9
Endring i andre tidsavgrensingsposter		22,7	32,9
<b>Netto kontantstrøm fra operasjonelle aktiviteter</b>		<b>41,4</b>	<b>239,1</b>
<b>Kontantstrøm fra investeringsaktiviteter</b>			
Utbetalinger ved kjøp av varige driftsmidler	6	-84,2	-125,5
Utbetalinger ved kjøp av immaterielle eiendeler		0,0	-121,2
Utbetalinger på konserninterne lånefordringer		0,0	-16,0
Innbetalinger ved salg av aksjer		0,0	10,8
Utbetalinger ved kjøp av aksjer	10	-7,2	-8,9
Endring i konsernmellomværende	2	3,9	124,8
<b>Netto kontantstrøm fra investeringsaktiviteter</b>		<b>-87,4</b>	<b>-136,1</b>
<b>Kontantstrømmer fra finansieringsaktiviteter</b>			
Utbetaling avdrag på leieforpliktelser		-0,3	0,0
Opptak av nye lån fra morselskapet		0,0	60,0
Utbetaling av konsernbidrag til morselskapet	2	0,0	-163,0
Endring i konsernmellomværende	2	46,4	0,0
<b>Netto kontantstrømmer fra finansieringsaktiviteter</b>		<b>46,1</b>	<b>-103,0</b>
Denne består av:			
Bankinnskudd m. v.	3	0,0	0,0
Bankkonti tilknyttet Eidsiva Energi sin konsernkonto er klassifisert som annen kortsiktig gjeld/annen kortsiktig fordring og inkludert i kontantstrømmen under linjen "endring i konsernmellomværende".			
Saldo på konsernkonto per 31.12.		-46,4	3,9



This file is sealed with a digital signature.  
The seal is a guarantee for the authenticity  
of the document.

Document ID:  
8FCCC62ED2C44D82836D7130AB867F27



Eidsiva.

# Noter til regnskapet for Eidsiva Bioenergi AS

15

Årsrapport 2024 • Noter til regnskapet for Eidsiva Bioenergi AS



This file is sealed with a digital signature. The seal is a guarantee for the authenticity of the document.

Document ID:  
8FCCC62ED2C44D82836D7130AB867F27



## Eidsiva.

### Note 1 Regnskapsprinsipper

Eidsiva Bioenergi AS er et aksjeselskap registrert i Norge. Hovedkontoret er lokalisert i Kallerudlia 9, 2818 Gjøvik.

Selskapsregnskapet er avlagt i henhold til regnskapsloven § 3-9 og Forskrift om forenklet IFRS fastsatt av Finansdepartementet 3. november 2014. Dette innebærer i hovedsak at innregning og måling følger internasjonale regnskapsstandarder (IFRS) og presentasjon og noteopplysninger er i henhold til norsk regnskapslov og god regnskapsskikk.

Eidsiva Bioenergi AS inngår i konsernet Eidsiva Energi AS og det er derfor ikke utarbeidet underkonsernregnskap. Konsernregnskapet til Eidsiva Energi AS er utarbeid i henhold til full IFRS som fastsatt av EU.

#### 1.1 Forenklet IFRS

Selskapet har anvendt følgende forenklinger fra innregnings- og vurderingsreglene i IFRS:

- IFRS 1 nr. 7 slik at balanseført verdi etter kostmetoden i samsvar med god regnskapsskikk videreføres som anskaffelseskost på investeringer i datterselskap og tilknyttede selskaper.
- IAS 10 nr. 12 og 13 fravikes slik at utbytte og konsernbidrag regnskapsføres i samsvar med regnskapslovens bestemmelser. IAS 12.57 tillegges ved regnskapføring av konsernbidrag.
- IAS 28 fravikes slik at kostmetoden er benyttet for investering i tilknyttet selskap.
- IAS 16 nr. 43 fravikes slik at den samme vurdering av avskrivningsenhet (dekomponering) legges til grunn i selskapsregnskapet som i konsernregnskapet.
- IFRS 16 Leiekontrakter. Selskapet har valgt å tillegge modifisert retrospektiv metode. Leieforpliktelsen måles til nåverdien av gjestående leiebetalinger neddiskontert per 1. januar 2019. Rett-til bruk-eiendelen måles til en verdi tilsvarende leieforpliktelsen justert for eventuelle forskuddsbetalinger.

#### 1.2 Grunnlag for utarbeidelse av årsregnskapet

Selskapsregnskapet legger til grunn prinsippene i et historisk kost regnskap, med unntak av følgende regnskapsposter:

- Valutaterminkontrakter måles til virkelig verdi over utvidet resultat (kontantstrømsikring)

#### 1.3 Bruk av estimat i utarbeidelsen av årsregnskapet

Ledelsen har brukt estimater og forutsetninger som har påvirket eiendeler, gjeld, inntekter, kostnader og opplysning om potensielle forpliktelser. Dette gjelder særlig avskrivninger på varige driftsmidler og pensjonsforpliktelser. Fremtidige hendelser

kan medføre at estimatene endrer seg. Estimater og de underliggende forutsetningene vurderes løpende. Endringer i regnskapsmessige estimater regnskapsføres i den perioden endringene oppstår. Hvis endringene også gjelder fremtidige perioder fordeles effekten over innværende og fremtidige perioder. Årlig foretas det en impairment test for vurdering av nedskrivningsbehov.

#### 1.4 Valuta

Selskapsregnskapet er presentert i NOK som både er den funksjonelle valutaen og presentasjonsvalutaen til selskapet. Transaksjoner i utenlandsk valuta omregnes til kursen på transaksjonstidspunktet, evt sikringskurs. Pengeposter i utenlandsk valuta omregnes til norske kroner ved å benytte balansedagens kurs. Valutaendringer resultatføres løpende i regnskapsperioden.

#### 1.5 Inntektsføring

IFRS 15 etablerer en fem-stegs modell for regnskapsmessig behandling av inntekter som stammer fra kontrakter med kunder og krever at inntekter er innregnet til det beløp som reflekterer vederlaget som virksomheten forventer i bytte mot å overføre en vare eller en tjeneste til en kunde.

IFRS 15 krever at virksomheter bruker skjønn, og tar hensyn til alle relevante fakta og omstendigheter når kundekontraktene vurderes i de ulike stegene i modellen. Standarden spesifiserer også regnskapsføringen knyttet til de inkrementelle utgiftene forbundet med å oppnå en kontrakt og de kostnadene som foretaket pådrar seg for å oppfylle denne kontrakten.

Det er ikke identifisert vesentlige forskjeller i selskapets inntektsføring som følge av implementering av IFRS 15.

##### a) Salg av fjernvarme

Selskapet produserer og selger fjernvarme til slutt kunder. Salget resultatføres når energien er levert og avlest hos kunden. Salg regnskapsføres basert på oppnådde priser som er kontraktspriser. Det vurderes ikke å foreligge finansieringselementer i salgene. Betalingsbetingelsene for øvrig samsvarer med vanlige betingelser i markedet.

##### (b) Behandlingsinntekter avfall

Selskapet tar imot restavfall, avfall som ikke kan gjenbrukes og gjenvinnes, og behandler dette etter strenge miljømessige krav. Spillvarme som oppstår fra behandlingen utnyttes til energi i form av fjernvarme, damp til industribruk og elektrisitet (energigjenvinning). Leverandører av avfall må betale behandlingsavgift for levert avfall. Inntekter fra mottak av avfall



This file is sealed with a digital signature. The seal is a guarantee for the authenticity of the document.

Document ID:  
8FCCC62ED2C44D82836D7130AB867F27



## Eidsiva.

resultatføres når avfall er mottatt og innveid ved Trehøringen Energisentral, justert for hva som faktisk er forbrent. Inntekter regnskapsføres basert på avtalte kontraktspriser.

### (c) Salg av tjenester

Ansatte ressurser i selskapet utfører arbeid innen utvikling av prosjekter, utbyggingssoppgaver og ordinære driftsoppgaver. I den grad disse oppgavene utføres for andre selskap faktureres dette basert på løpende registrerte timer og avtalt timesats.

### (d) Renteinntekter

Renteinntekter resultatføres når de er opptjent.

### (e) Utbytte

Utbytte fra datterselskaper inntektsføres i det året utbyttet avsettes i datterselskapet. Utbytte fra andre selskaper inntektsføres når aksjonærenes rettighet til å motta utbytte er fastsatt av generalforsamlingen. Utbytte presenteres under finansinntekter.

## 1.6 Lånekostnader

Lånekostnader resultatføres når lånekostnaden oppstår. Lånekostnader balanseføres i den grad disse er direkte relatert til tilvirking av et anleggsmiddel. Rentekostnadene løper under byggeperioden til anleggsmiddelet balanseføres. Balanseføring av lånekostnadene gjøres frem til det tidspunkt anleggsmiddelet er klart for bruk.

## 1.7 Varige driftsmidler

Varige driftsmidler regnskapsføres til anskaffelseskost, med fradrag for avskrivninger. Anskaffelseskost inkluderer kostnader direkte knyttet til anskaffelsen av driftsmidlet. Anleggsbidrag inntektsføres over kontraktens levetid.

Etterfølgende utgifter legges til driftsmidlenes balanseførte verdi eller balanseføres separat, når det er sannsynlig at fremtidige økonomiske fordeler tilknyttet utgiften vil tilflyte konsernet, og utgiften kan måles pålitelig. Balanseført beløp knyttet til utskiftede deler resultatføres. Øvrige reparasjons- og vedlikeholdskostnader føres over resultatet i den perioden utgiftene pådras.

Driftsmidler avskrives etter den lineære metode, slik at anleggsmidlenes anskaffelseskost avskrives over forventet utnyttbar levetid, som er:

Kategori	Avskrivningstid
Kundesentraler	15-25 år
Varmesentraler	20-25 år
Fjernvarmenett	60 år
Bygninger	50 år
Inventar og utstyr	3-8 år

Driftsmidlenes utnyttbare levetid, samt restverdi, vurderes på hver balansedag og endres hvis nødvendig. Når balanseført verdi på et driftsmiddel er høyere enn estimert gjenvinnbart beløp, skrives verdien ned til gjenvinnbart beløp.

Gevinst og tap ved avgang resultatføres og utgjør forskjellen mellom salgspris og balanseført verdi.

Anlegg under utførelse er klassifisert som anleggsmidler og er oppført til kost inntil tilvirking eller utvikling er ferdigstilt. Anlegg under utførelse blir ikke avskrevet før anleggsmiddelet blir tatt i bruk.

Immaterielle eiendeler.

Immaterielle eiendeler ervervet separat balanseføres til kost.

Balanseførte immaterielle eiendeler regnskapsføres til kost redusert for eventuelle av- og nedskrivning.

Intern genererte immaterielle eiendeler balanseføres ikke, men kostnadsføres løpende.

Immaterielle eiendeler med bestemt levetid avskrives over økonomisk levetid og testes for nedskrivning ved indikasjon på dette. Avskrivningsmetode og -periode vurderes.

Immaterielle eiendeler med ubestemt levetid testes for nedskrivning årlig, enten individuelt eller som en del av en kontantstrømgenererende enhet. Immaterielle eiendeler med ubestemt levetid avskrives ikke. Levetid vurderes årlig.

## 1.8 Offentlige tilskudd

Offentlige tilskudd regnskapsføres til virkelig verdi når det foreligger rimelig sikkerhet for at tilskuddet vil bli mottatt og selskapet vil oppfylle betingelser knyttet til tilskuddet. Offentlige tilskudd knyttet til kjøp av varige driftsmidler balanseføres til fradrag på anskaffelseskostnad og resultatføres således lineært over forventet brukstid på eiendelen tilskuddet vedrører.

## 1.9 Aksjer i datterselskap og tilknyttede selskap

Datterselskap er alle enheter der selskapet har bestemte innflytelse på enhetens finansielle og operasjonelle strategi, normalt ved at selskapet eier mer enn halvparten av stemmeberettiget kapital. Aksjer i datterselskaper føres til kost eller nedskrevet verdi dersom det har vært verdifall.

Aksjer i tilknyttede selskaper er enheter der konsernet har betydelig innflytelse, men ikke kontroll. Betydelig innflytelse foreligger for investeringer der selskapet har mellom 20 og 50 % av stemmeberettiget kapital. Investeringene føres til kost eller nedskrevet verdi dersom det har vært verdifall.

## 1.10 Finansielle eiendeler og forpliktelser

IFRS 9 omhandler innregning, klassifisering og måling, nedskrivning, fraregning og sikringsbøkerføring.

Klassifisering og måling



This file is sealed with a digital signature. The seal is a guarantee for the authenticity of the document.

Document ID:  
8FCCC62ED2C44D82836D7130AB867F27



## Eidsiva.

Etter IFRS 9 skal finansielle eiendeler klassifiseres i tre målekategorier: virkelig verdi med verdiendring over resultatet, virkelig verdi med verdiendringer over andre inntekter og kostnader (OCI) og amortisert kost. Klassifiseringen er basert på om instrumentene holdes i en forretningsmodell både for å motta kontraktsmessige kontantstrømmer og for salg, og hvorvidt kontraktsfestede kontantstrømmer bare er betaling av rente og hovedstol på gitte datoer.

### 1.11 Verdifall på finansielle eiendeler

Eiendeler balanseført til amortisert kost  
Selskapet vurderer ved balansedato om det finnes objektive indikasjoner på at en finansiell eiendel eller en gruppe av finansielle eiendeler har falt i verdi. Tap ved verdifall av en finansiell eiendel eller en gruppe av finansielle eiendeler innregnes bare dersom det er objektive indikasjoner på verdifall som et resultat av en eller flere hendelser som har inntruffet etter førstegangsinntegningen (en tapshendelse) og denne tapshendelsen påvirker fremtidige estimerte kontantstrømmer på en måte som kan måles pålitelig. Dersom verdifall senere reduseres blir det tidligere tapet reversert.

### 1.12 Varelager

Varer vurderes til det laveste av anskaffelseskost (etter FIFO-prinsippet) og virkelig verdi.

### 1.13 Kundefordringer

Kundefordringer oppstår ved omsetning av varer eller tjenester som er innenfor den ordinære driftssyklusen. Kundefordringer måles til amortisert kost.

Hovedregel er at dersom oppgjør forventes innen ett år klassifiseres fordringene som omløpsmidler. Dersom dette ikke er tilfelle, klassifiseres fordringene som anleggsmidler.

Avsetninger for tap  
Overgangen til IFRS 9 har endret selskapets regnskapsføring av tapsavsetning for finansielle eiendeler, ved å gå fra objektive bevis på at en tapshendelse har inntruffet i IAS 39 til en modell som er basert på forventet kreditttap (ECL). IFRS 9 krever at konsernet innregner en avsetning for forventede kreditttap for alle gjeldsinstrumenter som ikke er holdt til virkelig verdi over resultatet.

### 1.14 Bankinnskudd, kontanter og lignende

Kontanter og kontantekvivalenter består av kontanter, bankinnskudd, andre kortsiktige, lett omsettelige investeringer med maksimum tre måneders opprinnelig løpetid og trekk på kassekreditt.

Kontantstrømoppstillingen er satt opp etter den indirekte metode og viser kontantstrømmer fra henholdsvis operasjonelle, investerings- og finansieringsaktiviteter og forklarer periodens endring i "Bankinnskudd, kontanter og lignende".

### 1.15 Egenkapital

Utgifter som knyttes direkte til utstedelse av nye aksjer med fradrag for skatt, føres som reduksjon av mottatt vederlag i egenkapitalen.

### 1.16 Pensjonsforpliktelser, bonusordninger og andre kompensasjonsordninger overfor ansatte

#### (a) Pensjonsforpliktelser

Selskapet har en kollektiv pensjonsordning som er en ytelsesplan. Den balanseførte forpliktelse knyttet til ytelsesplaner er nåverdien av de definerte ytelsene som regnskapsmessig anses opptjent på balansedatoen minus virkelig verdi av pensjonsmidler. Pensjonsordningene er finansiert gjennom innbetalinger til livsforsikringsselskap.

Et kjennetegn på en ytelsesplan er en pensjonsordning som definerer en pensjonsutbetaling som en ansatt vil motta ved pensjonering. Pensjonsutbetalingen er normalt avhengig av en eller flere faktorer slik som alder, antall år i selskapet, levealderjustering og lønn. Ved full opptjening yter selskapet en pensjon lik 66 % av sluttlønn.

Forbedring, innskrenkning eller andre endringer av nåværende ytelsesplan medfører endringer i pensjonsforpliktelsen. Såfremt forbedringen er opptjent ved regnskapsavleggelsen kostnadsføres virkningen umiddelbart. Ved innføring av nye ordninger eller endringer i eksisterende ordninger med tilbakevirkende kraft, slik at de ansatte umiddelbart har en oppsatt rettighet, resultatføres umiddelbart. Gevinst eller tap knyttet til innskrenkninger eller avslutning av pensjonsplaner resultatføres når dette skjer.

Pensjonsmidler er vurdert til virkelig verdi og fratrukket pensjonsforpliktelser i balansen. Endringer i forpliktelsen som skyldes endringer og avvik i beregningsforutsetningene (estimatavvik) vises over utvidet resultat.

#### (b) Sluttvederlag

Sluttvederlag blir betalt når ansettelsesforhold avsluttes av selskapet før det normale tidspunktet for pensjonering eller når en ansatt frivillig aksepterer å slutte mot et slikt vederlag. Sluttvederlag som forfaller mer enn 12 måneder etter balansedagen diskonteres til nåverdi og klassifiseres som langsiktig gjeld.

#### (c) Overskuddsdeling og bonusplaner

Selskapet regnskapsfører en forpliktelse og en kostnad for bonuser og overskuddsdeling basert på kontraktsmessige



This file is sealed with a digital signature. The seal is a guarantee for the authenticity of the document.

Document ID:  
8FCCC62ED2C44D82836D7130AB867F27



## Eidsiva.

forpliktelser eller der det foreligger en tidligere praksis som skaper en selvpålagt forpliktelse.

### 1.17 Leverandørgjeld

Leverandørgjeld er forpliktelser til å betale for varer eller tjenester som er levert fra leverandører til den ordinære driften. Leverandørgjeld måles til virkelig verdi ved første gangs balanseføring. Ved senere måling vurderes leverandørgjeld til amortisert kost fastsatt ved bruk av effektiv rente metoden. Dersom renteelementet er uvesentlig er dette sett bort fra. Leverandørgjeld er klassifisert som kortsiktig dersom den forfaller innen ett år. Dersom det ikke er tilfelle, klassifiseres den som langsiktig.

### 1.18 Betalbar og utsatt inntektsskatt

Skattekostnad består av betalbar skatt og endring i utsatt skatt. Utsatt skatt/skattefordel er beregnet på alle forskjeller mellom regnskapsmessig og skattemessig verdi på eiendeler og gjeld.

Utsatt skattefordel er balanseført når det er sannsynlig at selskapet vil ha tilstrekkelige skattemessige overskudd i senere perioder til å nyttiggjøre skattefordelen. Selskapet vil regnskapsføre tidligere ikke regnskapsført utsatt skattefordel i den grad det har blitt sannsynlig at selskapet kan benytte seg av den utsatte skattefordelen. Likeledes vil selskapet redusere utsatt skattefordel i den grad selskapet ikke lenger anser det som sannsynlig at det kan nyttiggjøre seg av den utsatte skattefordelen.

Utsatt skatt og utsatt skattefordel på midlertidige forskjeller er beregnet i samsvar med de skattemessige lover og regler som er

vedtatt eller i hovedsak vedtatt på balansedagen hvor den midlertidige forskjellen har oppstått.

Utsatt skattefordel og utsatt skatt føres opp til nominell verdi og er klassifisert som anleggsmiddel eller langsiktig forpliktelse i balansen. Utsatt skattefordel og utsatt skatt skal motregnes dersom det er en juridisk håndhevbar rett til å motregne eiendeler ved betalbar skatt mot forpliktelser ved betalbar skatt.

Betalbar skatt og utsatt skatt er regnskapsført direkte mot egenkapitalen i den grad skattepostene relaterer seg til egenkapitaltransaksjoner.

### 1.19 Andre avsetninger

En avsetning regnskapsføres når selskapet har en forpliktelse (rettslig eller selvpålagt) som en følge av en tidligere hendelse, det er sannsynlig (mer sannsynlig enn ikke) at det vil skje et økonomisk oppgjør som følge av denne forpliktelsen og beløpets størrelse kan måles pålitelig. Hvis effekten er betydelig, beregnes avsetningen ved å neddiskontere forventede fremtidige kontantstrømmer med en diskonteringsrente før skatt som reflekterer markedets prissetting av tidsverdien av penger og, hvis relevant, risikoer spesifikt knyttet til forpliktelsen.

### 1.20 Hendelser etter balansedagen

Ny informasjon etter balansedagen om selskapets finansielle stilling på balansedagen hensyntas i årsregnskapet. Hendelser etter balansedagen som ikke påvirker selskapets finansielle stilling på balansedagen, men som vil påvirke selskapets finansielle stilling i fremtiden er opplyst om dersom dette er vesentlig.



This file is sealed with a digital signature. The seal is a guarantee for the authenticity of the document.

Document ID:  
8FCCC62ED2C44D82836D7130AB867F27



## Eidsiva.

### Note 2 Mellomværende med selskap i samme konsern

(tall i millioner kroner)	2024	2023
<b>Transaksjoner med nærstående parter</b>		
Til foretak i samme konsern	9,5	9,7
Aktivisering av egne investeringsarbeider	7,2	6,8
<b>Sum salg av tjenester til nærstående parter</b>	<b>16,8</b>	<b>16,4</b>
Fra foretak i samme konsern	22,1	18,5
<b>Sum kjøp av tjenester til nærstående parter</b>	<b>22,1</b>	<b>18,5</b>
<b>Finansposter med nærstående parter</b>		
Renteinntekter fra foretak i samme konsern	1,1	
Rentekostnader fra foretak i samme konsern	40,3	33,6
<b>Sum</b>	<b>39,2</b>	<b>33,6</b>

(tall i millioner kroner)	2024	2023
<b>Balanseposter knyttet til transaksjoner med nærstående parter</b>		
<b>Mellomværende med konsernselskap</b>		
Fordring på konsernbidrag	40	
Langsiktig fordring konsernselskap	16	16
Kundefordringer	4,4	3,7
Konsernkonto bank		3,9
Andre fordringer	2,2	2,1
<b>Sum fordringer</b>	<b>62,6</b>	<b>25,8</b>
Langsiktig gjeld	660,0	660,0
Gjeld på konsernbidrag		
Leverandørgjeld	11,9	14,3
Konsernkonto bank	46,4	
Annen kortsiktig gjeld	1,2	2,7
<b>sum gjeld</b>	<b>719,5</b>	<b>677,0</b>

Selskapets langsiktige gjeld forfaller til betaling etter fem år. Ingen del av selskapets andre fordringer mot konsernselskaper forfaller senere enn et år etter regnskapsårets slutt.

(tall i millioner kroner)	2024	2023
Netto konsernordning utgjør	-46,4	3,9

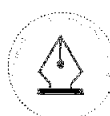


This file is sealed with a digital signature.  
The seal is a guarantee for the authenticity  
of the document.

Document ID:  
8FCCC62ED2C44D82836D7130AB867F27



Eidsiva.



This file is sealed with a digital signature.  
The seal is a guarantee for the authenticity  
of the document.

Document ID:  
8FCCC62ED2C44D82836D7130AB867F27



## Eidsiva.

### Note 3 Driftsinntekter

(tall i millioner kroner)	2024	2023
Salgsinntekter	502,8	512,8
Andre driftsinntekter	16,2	23,0
<b>Sum driftsinntekter</b>	<b>519,0</b>	<b>535,9</b>
Fordeling av salgsinntekter:		
Salgsinntekter fjernvarme	393,7	388,5
Salgsinntekter damp	42,8	43,5
Salgsinntekter el	12,6	27,9
Behandlingsinntekter avfall	53,7	53,0
<b>Sum salgsinntekter</b>	<b>502,8</b>	<b>512,8</b>
Geografisk fordeling av salgsinntekter:		
Innlandet	486,3	494,9
Akershus	16,5	17,9
<b>Sum salgsinntekter</b>	<b>502,8</b>	<b>512,8</b>



This file is sealed with a digital signature.  
The seal is a guarantee for the authenticity  
of the document.

Document ID:  
8FCCC62ED2C44D82836D7130AB867F27



## Eidsiva.

### Note 4 Lønnskostnader, årsverk, godtgjørelse mm.

(tall i tusen kroner)	2024	2023
Lønninger	73 412	65 917
Arbeidsgiveravgift	11 883	10 716
Pensjonskostnader (note 5 Pensjoner)	7 463	5 913
Andre ytelser	3 872	3 437
<b>Sum lønnskostnader</b>	<b>96 630</b>	<b>85 982</b>

Antall årsverk	78	77
----------------	----	----

#### Revisor - spesifikasjon av honorar

(tall i tusen kroner)	2024	2023
Lovpålagt revisjon	313	278
Andre attestasjonstjenester	90	11
Andre rådgivningstjenester	6	0
<b>Sum eks. mva</b>	<b>410</b>	<b>289</b>

#### Godtgjørelse til styret og ledende ansatte

<b>Styret</b>	<b>409</b>	<b>92</b>
<b>Direktør</b>		
Lønn	1 962	1 850
Pensjonsytelser	160	152
Firmabil og andre naturalytelser	198	194

Det er ikke inngått særskilte sluttavtaler, lån eller sikkerhetslånelse til direktør, styreleder eller andre nærstående parter. Det er ikke utbetalt styrehonorar til de aksjonærvalgte styremedlemmene.



This file is sealed with a digital signature.  
The seal is a guarantee for the authenticity  
of the document.

Document ID:  
8FCCC62ED2C44D82836D7130AB867F27



## Eidsiva.

### Note 5 Pensjoner

Ansatte i selskapet har avtale om offentlig tjenestepensjonsordning etter tariffavtale. Fra 1. juli 2016 har alle nyansatte blitt tilknyttet en innskuddspensjonsordning. Fra samme dato valgte en andel av selskapets daværende ansatte frivillig overgang til innskuddsordningen. I 2021 ble det gjort vedtak om en overflytting av alle ansatte født etter 1. januar 1963 fra ytelsespensjon til innskuddspensjon med virkning fra 1. januar 2021. Per 1. januar 2025 er det 85 aktive i denne innskuddsordningen.

I samband med vedtaket om overflytting av ansatte til innskuddspensjon, ble det i 2021 etablert en AFP-privat for årskullene 1963, 1964 og 1965 som risikerer å miste sin tidligere AFP-rettighet etter ytelsesordningen. Dette gjelder 2 ansatte per 1. januar 2024. Kostnadene med denne ordningen er ført over drift i 2023.

I tillegg eksisterer det en ytelsesordning der det gjenstår 4 aktive i alder 60-70 år, som sikrer den pensjonsberettigede 66 % av

sluttlønn ved 30 års opptjening, men hensyntatt justering av levealder. Pensjonsalder er 67 år. Ordningen omfatter aldersuføre og ektefelle/barnepensjon. Ytelsesordningen omfatter pr 01.01.2025 46 med oppsatte rettigheter og 16 pensjonister. Ved måling av påløpte forpliktelser per 31.12.2024 er det benyttet dødelighetstabell K2013BE som tar utgangspunkt i analysen av dødelighet i livsforsikringsbestanden i Norge med framskrivning.

Planendring for AFP livsvarig antas innført i 2025 og medfører for mange en betydelig økning i pensjonskostnad og pensjonsforpliktelse for 2025. Det gjenstår å få på plass regelverk for fordeling av finansieringen. Før et nytt avtaleverk er på plass anses det som vanskelig å måle effekten av planendringen pålitelig, og veiledningen fra Norsk Regnskapsstiftelse legger til grunn at regnskapsføringen av planendringen kan utsettes fram til nytt avtaleverk knyttet til fordeling av finansieringen er på plass.

(tall i millioner kroner)	2024	2023	
<b>Spesifikasjon av årets pensjonskostnad</b>			
Nåverdi av årets pensjonsopptjening	1,2	1,2	
Rentekostnad på pensjonsforpliktelse	1,8	1,6	
Forventet avkastning på pensjonsmidler	-1,7	-1,5	
<b>Netto pensjonskostnad</b>	1,3	1,3	
Omkostninger	0,1	0,1	
Arbeidsgiveravgift	0,2	0,2	
<b>Årets pensjonskostnad i ytelsesordningen</b>	1,5	1,5	
Innskuddspensjon inkl. arbeidsgiveravgift	6,0	4,7	
<b>Årets pensjonskostnad i ytelses- og innskuddsordningen</b>	7,5	6,3	
Estimatavvik pensjoner ført over utvidet resultat	-5,1	2,5	
<b>Årets pensjonskostnad i totalresultatet</b>	2,5	8,8	
<b>Spesifikasjon av netto pensjonsforpliktelse i balansen</b>			
Oppjent pensjonsforpliktelse 31.12.	56,1	53,4	
Pensjonsmidler 31.12	-58,6	-50,8	
<b>Netto pensjonsforpliktelse</b>	-2,5	2,6	
Arbeidsgiveravgift	-0,3	0,4	
<b>Balansført netto pensjonsforpliktelse</b>	-2,9	3,0	
<b>Økonomiske forutsetninger</b>	<b>01.01.2025</b>	<b>01.01.2024</b>	<b>01.01.2023</b>
Diskonteringsrente	4,00 %	3,40 %	3,40 %
Forventet lønnsregulering	4,00 %	3,75 %	3,75 %
Forventet G - regulering	3,75 %	3,50 %	3,50 %
Forventet årlig regulering av pensjoner	3,00 %	2,90 %	2,90 %



This file is sealed with a digital signature. The seal is a guarantee for the authenticity of the document.

Document ID:  
8FCCC62ED2C44D82836D7130AB867F27



## Eidsiva.

Forventet avkastning på pensjonsmidler 4,00 % 3,40 % 3,40 %

De aktuariemessige forutsetninger er basert på vanlige benyttede forutsetninger innen forsikring når det gjelder demografiske faktorer. Som uttaksrate AFP er benyttet fra 20 % ved 62 år stigende til 70 % ved 66 år

### Note 6 Varige driftsmidler

(tall i millioner kroner)	Infrastruktur- anlegg	Bygg og tomter	Maskiner, utstyr, driftsløsøre, inventar	Anlegg under utførelse	Sum
<b>Per 1. januar 2023</b>					
Anskaffelseskost	1 808,4	654,5	50,7	43,9	2 557,5
Akkumulerte av- og nedskrivninger	-596,0	-151,4	-39,7	0,0	-787,0
<b>Balanseført verdi 01.01.23</b>	<b>1 212,5</b>	<b>503,2</b>	<b>11,0</b>	<b>43,9</b>	<b>1 770,5</b>
<b>Regnskapsåret 2023</b>					
Balanseført verdi 01.01.23	1 212,5	503,2	11,0	43,9	1 770,5
Tilgang	120,0	29,4	1,6	-25,5	125,5
Årets avskrivninger	-61,6	-14,4	-3,4	0,0	-79,4
<b>Balanseført verdi 31.12.23</b>	<b>1 175,7</b>	<b>518,2</b>	<b>9,2</b>	<b>18,3</b>	<b>1 721,4</b>
<b>Per 31. desember 2023</b>					
Anskaffelseskost	1 928,4	683,9	52,3	18,3	2 682,9
Akkumulerte av- og nedskrivninger	-752,7	-165,7	-43,1	0,0	-961,5
<b>Balanseført verdi 31.12.23</b>	<b>1 175,7</b>	<b>518,2</b>	<b>9,2</b>	<b>18,3</b>	<b>1 721,4</b>
<b>Regnskapsåret 2024</b>					
Balanseført verdi 01.01.24	1 175,7	518,2	9,2	18,3	1 721,4
Tilgang	64,7	8,6	8,0	2,9	84,2
Årets avskrivninger	-69,2	-14,7	-4,2	0,0	-88,1
<b>Balanseført verdi 31.12.24</b>	<b>1 171,2</b>	<b>512,1</b>	<b>12,9</b>	<b>21,3</b>	<b>1 717,5</b>
<b>Per 31. desember 2024</b>					
Anskaffelseskost	1 993,1	692,5	60,0	21,3	2 766,9
Akkumulerte av- og nedskrivninger	-821,9	-180,4	-47,1	0,0	-1 049,4
<b>Balanseført verdi 31.12.24</b>	<b>1 171,2</b>	<b>512,1</b>	<b>12,9</b>	<b>21,3</b>	<b>1 717,5</b>

Den økonomiske levetiden til driftsmidlene er beregnet

Bygninger	50 år
Fjernvarmenett	60 år
Varmesentral, kjeler mv	20 - 25 år
Kundesentral og fjernstyring/telesamband	15 - 25 år
Driftsløsøre, inventar og annet utstyr	3 - 8 år

#### IFRS 16 Rett til forpliktelser

Inngående balanse 01.01	1,5
Tilgang	0,1



This file is sealed with a digital signature. The seal is a guarantee for the authenticity of the document.

Document ID:  
8FCCC62ED2C44D82836D7130AB867F27



## Eidsiva.

Årets avskrivninger	-0,3
Balanseført verdi 31.12	1,4

Eidsiva Bioenergi AS har mottatt støtte fra Enova på 7,7 millioner kroner i 2024 (2023: 3,2 millioner kroner).  
Dette er balanseført til fradrag mot de respektive anleggsmidler når disse er ferdigstilt.



This file is sealed with a digital signature.  
The seal is a guarantee for the authenticity  
of the document.

Document ID:  
8FCCC62ED2C44D82836D7130AB867F27



Eidsiva.

**Note 7 Immaterielle eiendeler**

(tall i millioner kroner)	Goodwill	Tidsavhengige andre immaterielle eiendeler	Sum
<b>Per 1. januar 2023</b>			
Anskaffelseskost	104,1	14,1	118,1
Akkumulerte av- og nedskrivninger		-2,0	-2,0
<b>Balanseført verdi 01.01.23</b>	<b>104,1</b>	<b>12,1</b>	<b>116,1</b>
<b>Regnskapsåret 2023</b>			
Balanseført verdi 01.01.23	104,1	12,1	116,1
Årets avskrivninger		-9,7	-9,7
<b>Balanseført verdi 31.12.23</b>	<b>118,3</b>	<b>73,4</b>	<b>191,7</b>
<b>Per 31. desember 2023</b>			
Anskaffelseskost	118,3	91,2	209,5
Akkumulerte av- og nedskrivninger		-17,8	-17,8
<b>Balanseført verdi 31.12.23</b>	<b>118,3</b>	<b>73,4</b>	<b>191,7</b>
<b>Regnskapsåret 2024</b>			
Balanseført verdi 01.01.24	118,3	73,4	191,7
Tilgang			0,0
Årets avskrivninger		-9,7	-9,7
Årets nedskrivninger			0,0
<b>Balanseført verdi 31.12.24</b>	<b>118,3</b>	<b>63,7</b>	<b>181,9</b>
<b>Per 31. desember 2024</b>			
Anskaffelseskost	150,3	91,2	241,6
Akkumulerte av- og nedskrivninger	-32,1	-27,6	-59,6
<b>Balanseført verdi 31.12.24</b>	<b>118,3</b>	<b>63,7</b>	<b>181,9</b>

De immaterielle eiendelene stammer fra et trinnsvis oppkjøp i tidligere Hamar-regionen Fjernvarme tilbake i 2008, kjøp av anlegg fra Soler Bioenergi i 2020, fusjon med Mistberget Biovarme i 2021 og kjøp av anlegg fra Oplandske Bioenergi i 2023. De immaterielle eiendelene er allokert til selskapets kontantgenererende enheter. Hvert fjernvarmeanlegg behandles som egne kontantgenererende enheter.

Balanseførte verdier er testet for nedskrivning. Gjennvinnbart beløp av en kontantgenererende enhet beregnes basert på hvilken verdi eiendelen vil gi for virksomheten (bruksverdi). Bruksverdien er beregnet basert på prognoser godkjent av ledelsen.

**Nøkkelforutsetninger**

Nøkkelforutsetningene er for inntektssiden produksjonsvolum med påkobling av nye kunder, kraftpriser, nettleie (herunder energi- og effektleda). For kostnadene er tilgang til råvarer med liten alternativ verdi, reinvesteringer og avfallspriser vesentlig. Beregningene er også sensitive for endringer i valutakurser EUR/NOK og avkastningskrav. Det er benyttet en prognoseperiode på 5 år, deretter er kontantstrømmene fremskrevet i 46 år uten tillegg av terminalverdi.

**Nedskrivninger**

Det har ikke vært nedskrivning av immaterielle eiendeler i 2024.

**Sensitivitet**

This file is sealed with a digital signature.  
The seal is a guarantee for the authenticity  
of the document.

Document ID:  
8FCCC62ED2C44D82836D7130AB867F27



## Eidsiva.

Immaterielle eiendeler knyttet til nylige oppkjøp innenfor bioenergivirksomheten er sensitive for endringer i nøkkelforutsetninger. For resterende immaterielle eiendeler innenfor bioenergivirksomheten vil en økning av diskonteringsrenten på 0,5 prosent etter skatt redusere nåverdien

av fremtidige kontantstrømmer med cirka 93 millioner kroner. Dersom kraftprisbanen reduseres med 10 prosent, reduseres nåverdien av fremtidige kontantstrømmer med cirka 94 millioner kroner.

### Note 8 **Finansinntekter og finanskostnader**

(tall i millioner kroner)	2024	2023
Inntekt på investering i datterselskap		65,3
Renteinntekter	2,2	4,7
Renteinntekter fra selskap i samme	1,1	0,4
Annen finansinntekt	2,5	2,9
<b>Sum finansinntekter</b>	<b>5,9</b>	<b>73,4</b>
Rentekostnader til foretak i samme konsern	40,3	33,6
Rentekostnader	1,3	0,6
Annen finanskostnad	0,6	1,4
<b>Sum finanskostnader</b>	<b>42,3</b>	<b>35,7</b>

Inntekt på investering i datterselskap gjelder salg av aksjer i Oplandske Bioenergi AS.



This file is sealed with a digital signature. The seal is a guarantee for the authenticity of the document.

Document ID:  
8FCCC62ED2C44D82836D7130AB867F27



## Eidsiva.

**Note 9 Skatt**

(tall i millioner kroner)	2024	2023
<b>Beregning av utsatt skatt/skattefordel</b>		
<b>Midlertidige forskjeller</b>		
Driftsmidler	520,9	516,1
Fordringer	-0,2	-0,1
Gevinst og tapskonto	-0,3	-0,4
Pensjonsforpliktelser	2,9	-3,0
<b>Netto midlertidige forskjeller</b>	<b>523,2</b>	<b>512,6</b>
Underskudd til fremføring	-0,6	0,0
<b>Grunnlag for utsatt skatt</b>	<b>522,7</b>	<b>512,6</b>
Forskjeller som ikke inngår i beregning av utsatt skatt	-104,1	-104,1
22 % utsatt skatt	92,1	89,9
<b>Utsatt skatt i balansen</b>	<b>92,1</b>	<b>89,9</b>
<b>Grunnlag for skattekostnad, endring i utsatt skatt og betalbar skatt</b>		
Resultat før skattekostnad	-33,3	18,3
Permanente forskjeller	-1,7	-1,7
Estimatavvik ført over utvidet resultat	5,1	-2,5
<b>Effekt av føring direkte mot egenkapitalen</b>	<b>0,0</b>	<b>0,0</b>
Grunnlag for årets skattekostnad	-29,9	14,1
Endring i midlertidige resultatforskjeller	-10,7	109,0
<b>Grunnlag for betalbar skatt i resultatregnskapet</b>	<b>-40,6</b>	<b>123,1</b>
+/- mottatt/avgitt konsernbidrag	40,0	0,0
<b>Skattepliktig inntekt (grunnlag for betalbar skatt i balansen)</b>	<b>-0,6</b>	<b>123,1</b>
<b>Fordeling av skattekostnaden</b>		
Betalbar skatt på årets resultat	0,0	27,1
Sum betalbar skatt	0,0	27,1
Skattekostnad av mottatt konsernbidrag	-8,8	0,0
Endring i utsatt skatt	2,2	-24,0
<b>Skattekostnad</b>	<b>-6,6</b>	<b>3,1</b>
Skattekostnad over utvidet resultat	1,1	-0,6
<b>Betalbar skatt i balansen</b>		
Betalbar skatt i skattekostnaden	0,0	27,1
<b>Betalbar skatt i balansen</b>	<b>0,0</b>	<b>27,1</b>
<b>Avstemming av årets skattekostnad</b>		
Regnskapsmessig resultat før skattekostnad	-33,3	18,3
Beregnet skatt 22 prosent	7,3	-4,0



This file is sealed with a digital signature.  
The seal is a guarantee for the authenticity  
of the document.

Document ID:  
8FCCC62ED2C44D82836D7130AB867F27



## Eidsiva.

Skattekostnad på ordinært resultat i resultatregnskapet	-6,6	3,1
<b>Differanse</b>	<b>0,8</b>	<b>-0,9</b>
<b>Differansen består av følgende:</b>		
22 prosent av permanente forskjeller	-0,4	-0,4
Estimatavvik over utvidet resultat	1,1	-0,6
<b>Sum forklart differansen</b>	<b>0,8</b>	<b>-0,9</b>

### Note 10 Datterselskap og tilknyttet selskap

	Forretnings- kontor	Eier- og stemmeandel	Egenkapital 31.12.24 (100 %)	Resultat 2024 (100%)	Verdi i balansen i millioner kroner
<b>Investering i datterselskap</b>					
Industrigata 54 Lillehammer AS	Lillehammer	100 %	1,1	-0,2	10,0
Elvesletta 12 Eiendom AS	Hamar	100 %	0,3	0,2	12,3
OBIO AS	Hamar	60 %	33,4	-1,1	21,7
Trysil Fjernvarme AS	Trysil	65 %	58,4	3,2	14,1
Lena Fjernvarme AS	Lena	51 %	10,5	0,2	3,3
<b>Sum</b>					<b>61,3</b>

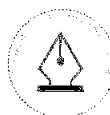
	Forretnings- kontor	Eier- og stemmeandel	Egenkapital 31.12.24 (100 %)	Resultat 2024 (100%)	Verdi i balansen i millioner kroner
<b>Investering i tilknyttet selskap</b>					
Svalun AS	Hamar	33 %	21,6	-3,1	11,0
Skjerven Biopark AS	Gjøvik	25 %	1,0	0,0	0,3
<b>Sum</b>					<b>11,3</b>

I henhold til regnskapsloven § 3-7 utarbeides det ikke konsernregnskap for Eidsiva Bioenergi AS. Eidsiva Bioenergi AS, inngår i konsernregnskap til Eidsiva Energi AS.

### Note 11 Varebeholdning

Varebeholdningen består av ulike typer brensel som olje, bio-olje, trebrensel, trevirke og briketter, kornavrens, gass og annet

brensel. I tillegg har selskapet mellomlagring av avfall som er klassifisert som utsatt inntekt.



This file is sealed with a digital signature. The seal is a guarantee for the authenticity of the document.

Document ID:  
8FCCC62ED2C44D82836D7130AB867F27



## Eidsiva.

### Note 12 Fordringer

(tall i millioner kroner)	2024	2023
Kundefordringer til pålydende	44,7	45,2
Avsetning til tap på kundefordringer	-0,2	-0,1
<b>Kundefordringer i balansen</b>	<b>44,5</b>	<b>45,1</b>

(tall i millioner kroner)	2024	2023
Opp tjent, ikke fakturert inntekt	63,6	77,8
<b>Andre fordringer</b>	<b>63,6</b>	<b>77,8</b>

#### Fordringer med forfall senere enn ett år

Selskapet har ikke andre langsiktige fordringer utover konserninterne fordringer som er spesifisert i note 2.



This file is sealed with a digital signature.  
The seal is a guarantee for the authenticity  
of the document.

Document ID:  
8FCCC62ED2C44D82836D7130AB867F27

## Eidsiva.

### Note 13 Finansielle instrumenter etter kategori

Følgende prinsipper for etterfølgende måling av finansielle instrumenter har blitt anvendt for finansielle instrumenter i balansen. Prinsippene er utfyllende beskrevet i Note 1.

(tall i millioner kroner)	Eiendeler til amortisert kost	Øvrige poster	Sum
<b>Per 31.12.2024</b>			
Kundefordringer	44,5		44,5
Andre fordringer	50,6	64,9	115,5
<b>Sum eiendeler</b>	<b>95,2</b>	<b>64,9</b>	<b>160,0</b>

(tall i millioner kroner)	Forpliktelser til amortisert kost	Øvrige poster	Sum
<b>Per 31.12.2024</b>			
Øvrig langsiktig gjeld	660,0		660,0
Leverandørgjeld	53,6		53,6
Annen kortsiktig gjeld	46,4	62,8	109,2
<b>Sum forpliktelser</b>	<b>760,0</b>	<b>62,8</b>	<b>822,8</b>

(tall i millioner kroner)	Eiendeler til amortisert kost	Øvrige poster	Sum
<b>Per 31.12.2023</b>			
Kundefordringer	45,1		45,1
Andre fordringer	19,0	80,9	99,9
<b>Sum eiendeler</b>	<b>64,1</b>	<b>80,9</b>	<b>145,0</b>

(tall i millioner kroner)	Forpliktelser til amortisert kost	Øvrige poster	Sum
<b>Per 31.12.2023</b>			
Øvrig langsiktig gjeld	660,0		660,0
Leverandørgjeld	65,5		65,5
Annen kortsiktig gjeld		55,8	55,8
<b>Sum forpliktelser</b>	<b>725,5</b>	<b>55,8</b>	<b>781,3</b>

I øvrige poster inngår forskuddsbetalinger, periodiseringer, offentlige avgifter mv.

Selskapet er deltager i Eidsiva konsernets konsernkontoordning, hvor morselskapet Eidsiva Energi AS har kundeforholdet til banken. Alle deltagerne er solidarisk ansvarlig for eventuelle trekk på konsernkontoordningen.

Følgende selskap inngår i konsernkontoordningen:

Eidsiva Energi AS  
Eidsiva Bioenergi AS



This file is sealed with a digital signature.  
The seal is a guarantee for the authenticity  
of the document.

Document ID:  
8FCCC62ED2C44D82836D7130AB867F27



## Eidsiva.

Elvia AS  
Eidsiva Vekst AS  
Eidsiva Digital AS  
Eidsiva Fiberinvest AS

Av kortsiktig gjeld er kroner 46,4 millioner kroner relatert til selskapets trekk i konsernkontoordningen. Samlet innestående på konsernkontoordningen per 31.12.2024 var 1 362 millioner kroner.

### **Note 14 Bundne bankinnskudd, trekkrettigheter**

Selskapet har stilt bankgaranti for skattetreksmidlene.

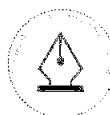
### **Note 15 Aksjekapital og aksjonærinformasjon**

Eidsiva Bioenergi AS inngår i konsernregnskapet til Eidsiva Energi AS. Forretningskontor for Eidsiva Energi AS er Hamar. Konsernregnskapet kan fås ved henvendelse i Vangsvøien 71.

Aksjekapitalen på 225 285 060 kr består av 225 060 aksjer à 1 001 kr. Eidsiva Energi AS eier samtlige aksjer.

### **Note 16 Egenkapital**

(tall i millioner kroner)	Aksjekapital	Overkurs	Annen innskutt egenkapital	Annen egenkapital	Sum
<b>Egenkapital 31.12.2023</b>	<b>225,3</b>	<b>881,7</b>		<b>188,2</b>	<b>1 275,1</b>
Årets resultat				-25,6	-25,6
Utvidet resultat				4,0	4,0
Mottatt konsernbidrag			3,2		3,2
<b>Egenkapital 31.12.2024</b>	<b>225,3</b>	<b>881,7</b>	<b>3,2</b>	<b>168,5</b>	<b>1 284,7</b>



This file is sealed with a digital signature. The seal is a guarantee for the authenticity of the document.

Document ID:  
8FCCC62ED2C44D82836D7130AB867F27



## Eidsiva.

### Note 17 **Forpliktelse leieavtaler**

(tall i millioner kroner)	Forfall < 1 år	Forfall 2 - 5 år	Forfall > 5 år
Resterende estimerte leiebetalinger (nominelt)	0,8	0,7	
Resterende estimerte leiebetalinger (nåverdi)	0,8	0,6	

Forpliktelsene er knyttet til leieavtaler iht IFRS 16. Siste leieavtale utgår 31.12.2026.

### Note 18 **Hendelser etter balansedagen**

Det er ingen spesielle hendelser etter balansedagen.



This file is sealed with a digital signature.  
The seal is a guarantee for the authenticity  
of the document.

Document ID:  
8FCCC62ED2C44D82836D7130AB867F27



Eidsiva.

Postboks 4100  
2307 Hamar

[eidsiva.no](https://eidsiva.no)



This file is sealed with a digital signature.  
The seal is a guarantee for the authenticity  
of the document.

Document ID:  
8FCCC62ED2C44D82836D7130AB867F27