



## ÅRSREGNSKAPET FOR REGNSKAPSÅRET 2024 - GENERELL INFORMASJON

### Enheten

Organisasjonsnummer: 922 132 607  
Organisasjonsform: Aksjeselskap  
Foretaksnavn: BT BYGG AS  
Forretningsadresse: Furuberget 17  
1940 BJØRKELANGEN

### Regnskapsår

Årsregnskapets periode: 01.01.2024 - 31.12.2024

### Konsern

Morselskap i konsern: Nei

### Regnskapsregler

Regler for små foretak benyttet: Ja  
Benyttet ved utarbeidelsen av årsregnskapet til selskapet: Regnskapslovens alminnelige regler

### Årsregnskapet fastsatt av kompetent organ

Bekreftet av representant for selskapet: Harald-Johannes Støvland Bø  
Dato for fastsettelse av årsregnskapet: 20.06.2025

### Grunnlag for avgivelse

År 2024: Årsregnskapet er elektronisk innlevert  
År 2023: Tall er hentet fra elektronisk innlevert årsregnskap fra 2024

*Det er ikke krav til at årsregnskapet m.v. som sendes til Regnskapsregisteret er undertegnet. Kontrollen på at dette er utført ligger hos revisor/enhetens øverste organ. Sikkerheten ivaretas ved at innsender har rolle/rettighet for innsending av årsregnskapet via Altinn, og ved at det bekreftes at årsregnskapet er fastsatt av kompetent organ.*

Brønnøysundregistrene, 25.06.2025



## Resultatregnskap

Beløp i: NOK	Note	2024	2023
<b>RESULTATREGNSKAP</b>			
<b>Inntekter</b>			
Salgsinntekt		9 282 529	4 203 782
<b>Sum inntekter</b>		<b>9 282 529</b>	<b>4 203 782</b>
<b>Kostnader</b>			
Varekostnad		3 776 008	1 599 819
Lønnskostnad	1, 2	3 614 624	1 952 378
Avskrivning på varige driftsmidler og immaterielle eiendeler	3	155 100	129 886
Annen driftskostnad		1 178 118	637 591
<b>Sum kostnader</b>		<b>8 723 850</b>	<b>4 319 674</b>
<b>Driftsresultat</b>		<b>558 679</b>	<b>-115 892</b>
<b>Finansinntekter og finanskostnader</b>			
Annen renteinntekt		183	355
<b>Sum finansinntekter</b>		<b>183</b>	<b>355</b>
Annen rentekostnad		48 208	49 788
<b>Sum finanskostnader</b>		<b>48 208</b>	<b>49 788</b>
<b>Netto finans</b>		<b>-48 025</b>	<b>-49 433</b>
<b>Resultat før skattekostnad</b>		<b>510 654</b>	<b>-165 325</b>
Skattekostnad	4, 5	89 674	-10 552
<b>Årsresultat</b>	6	<b>420 980</b>	<b>-154 773</b>
<b>Overføringer og disponeringer</b>			
Udekket tap		21 730	-154 773
Annen egenkapital		399 250	0
<b>Sum overføringer og disponeringer</b>		<b>420 980</b>	<b>-154 773</b>



### Balanse

Beløp i: NOK	Note	2024	2023
<b>BALANSE - EIENDELER</b>			
<b>Anleggsmidler</b>			
<b>Immaterielle eiendeler</b>			
Sum immaterielle eiendeler		0	0
<b>Varige driftsmidler</b>			
Maskiner og anlegg		20 918	38 918
Driftsløsøre, inventar, verktøy, kontormaskiner, ol.	3, 7	362 907	347 912
Sum varige driftsmidler		383 825	386 830
<b>Finansielle anleggsmidler</b>			
Sum finansielle anleggsmidler		0	0
Sum anleggsmidler		383 825	386 830
<b>Omløpsmidler</b>			
<b>Varer</b>			
<b>Fordringer</b>			
Kundefordringer		890 713	349 562
Andre kortsiktige fordringer		40 192	10 341
Sum fordringer		930 905	359 903
<b>Investeringer</b>			
Sum investeringer		0	0
<b>Bankinnskudd, kontanter og lignende</b>			
Bankinnskudd		672 713	201 477
Sum bankinnskudd, kontanter og lignende		672 713	201 477
Sum omløpsmidler		1 603 617	561 380
<b>SUM EIENDELER</b>		<b>1 987 442</b>	<b>948 210</b>

### BALANSE - EGENKAPITAL OG GJELD



### Balanse

Beløp i: NOK	Note	2024	2023
<b>Egenkapital</b>			
<b>Innskutt egenkapital</b>			
Aksjekapital	6, 8	30 000	30 000
Annen innskutt egenkapital	6	-5 570	-5 570
<b>Sum innskutt egenkapital</b>		<b>24 430</b>	<b>24 430</b>
<b>Opptjent egenkapital</b>			
Annen egenkapital	6	399 250	0
Udekket tap		0	21 730
<b>Sum opptjent egenkapital</b>		<b>399 250</b>	<b>-21 730</b>
<b>Sum egenkapital</b>		<b>423 680</b>	<b>2 700</b>
<b>Gjeld</b>			
<b>Langsiktig gjeld</b>			
<b>Sum avsetninger for forpliktelser</b>		<b>0</b>	<b>0</b>
<b>Annen langsiktig gjeld</b>			
Gjeld til kredittinstitusjoner	7	337 611	386 735
<b>Sum annen langsiktig gjeld</b>		<b>337 611</b>	<b>386 735</b>
<b>Sum langsiktig gjeld</b>		<b>337 611</b>	<b>386 735</b>
<b>Kortsiktig gjeld</b>			
Leverandørgjeld		377 785	178 165
Betalbar skatt	4, 5	89 674	0
Skyldige offentlige avgifter		483 845	210 083
Annen kortsiktig gjeld		274 848	170 526
<b>Sum kortsiktig gjeld</b>		<b>1 226 152</b>	<b>558 774</b>
<b>Sum gjeld</b>		<b>1 563 763</b>	<b>945 509</b>
<b>SUM EGENKAPITAL OG GJELD</b>		<b>1 987 443</b>	<b>948 209</b>



## Brønnøysundregistrene

### ÅRSREGNSKAP FOR REGNSKAPSÅRET 2024 - GENERELL INFORMASJON

Journalnummer: 2025 570643

#### Enheten

Organisasjonsnummer: 922 132 607  
Organisasjonsform: Aksjeselskap  
Foretaksnavn: BT BYGG AS  
Forretningsadresse: Furuberget 17  
1940 BJØRKELANGEN

#### Regnskapsår

Årsregnskapets periode: 01.01.2024 - 31.12.2024

#### Konsern

Morselskap i konsern: Nei

#### Regnskapsregler

Regler for små foretak benyttet: Ja  
Benyttet ved utarbeidelsen av årsregnskapet til selskapet: Regnskapslovens alminnelige regler

#### Årsregnskapet fastsatt av kompetent organ

Bekreftet av representant for selskapet: Harald-Johannes Støvland Bø  
Dato for fastsettelse av årsregnskapet: 20.06.2025

#### Revisjon

Selskapet har besluttet at årsregnskapet ikke skal revideres: Ja  
Årsregnskapet er utarbeidet av ekstern autorisert regnskapsfører: Ja  
Ekstern autorisert regnskapsfører har i løpet av regnskapsåret bistått ved den løpende regnskapsføringen eller utført andre tjenester for selskapet enn å utarbeide årsregnskapet: Ja

#### Grunnlag for avgivelse

År 2024: Årsregnskap er elektronisk innlevert.  
År 2023: Tall er hentet fra elektronisk innlevert årsregnskap fra 2024.

*Det er ikke krav til at årsregnskapet m.v. som sendes til Regnskapsregisteret er undertegnet. Kontrollen på at dette er utført ligger hos revisor/enhetens øverste organ. Sikkerheten ivaretas ved at innsender har rolle/rettighet for innsending av årsregnskapet via Altinn, og ved at det bekreftes at årsregnskapet er fastsatt av kompetent organ.*

Brønnøysundregistrene, 24.06.2025

---

Brønnøysundregistrene  
Postadresse: Postboks 900, 8910 Brønnøysund  
Telefon: 75 00 75 00  
E-post: firmapost@brreg.no Internett: www.brreg.no  
Organisasjonsnummer: 974 760 673



Organisasjonsnr: 922 132 607  
BT BYGG AS

## RESULTATREGNSKAP

<b>Beløp i: NOK</b>	<b>Note</b>	<b>2024</b>	<b>2023</b>
<b>RESULTATREGNSKAP</b>			
<b>Inntekter</b>			
Salgsinntekt		9 282 529	4 203 782
<b>Sum inntekter</b>		<b>9 282 529</b>	<b>4 203 782</b>
<b>Kostnader</b>			
Varekostnad		3 776 008	1 599 819
Lønnskostnad	1, 2	3 614 624	1 952 378
Avskrivning på varige driftsmidler og immaterielle eiendeler	3	155 100	129 886
Annen driftskostnad		1 178 118	637 591
<b>Sum kostnader</b>		<b>8 723 850</b>	<b>4 319 674</b>
<b>Driftsresultat</b>		<b>558 679</b>	<b>-115 892</b>
<b>Finansinntekter og finanskostnader</b>			
Annen renteinntekt		183	355
<b>Sum finansinntekter</b>		<b>183</b>	<b>355</b>
Annen rentekostnad		48 208	49 788
<b>Sum finanskostnader</b>		<b>48 208</b>	<b>49 788</b>
<b>Netto finans</b>		<b>-48 025</b>	<b>-49 433</b>
<b>Resultat før skattekostnad</b>		<b>510 654</b>	<b>-165 325</b>
Skattekostnad	4, 5	89 674	-10 552
<b>Årsresultat</b>	<b>6</b>	<b>420 980</b>	<b>-154 773</b>
<b>Overføringer og disponeringer</b>			
Udekket tap		21 730	-154 773
Annen egenkapital		399 250	0
<b>Sum overføringer og disponeringer</b>		<b>420 980</b>	<b>-154 773</b>



Organisasjonsnr: 922 132 607  
BT BYGG AS

## BALANSE

Beløp i: NOK	Note	2024	2023
<b>BALANSE - EIENDELER</b>			
<b>Anleggsmidler</b>			
<b>Immaterielle eiendeler</b>			
Sum immaterielle eiendeler		0	0
<b>Varige driftsmidler</b>			
Maskiner og anlegg		20 918	38 918
Driftsløsøre, inventar, verktøy, kontormaskiner, ol.	3, 7	362 907	347 912
Sum varige driftsmidler		383 825	386 830
<b>Finansielle anleggsmidler</b>			
Sum finansielle anleggsmidler		0	0
Sum anleggsmidler		383 825	386 830
<b>Omløpsmidler</b>			
<b>Varer</b>			
<b>Fordringer</b>			
Kundefordringer		890 713	349 562
Andre kortsiktige fordringer		40 192	10 341
Sum fordringer		930 905	359 903
<b>Investeringer</b>			
Sum investeringer		0	0
<b>Bankinnskudd, kontanter og lignende</b>			
Bankinnskudd		672 713	201 477
Sum bankinnskudd, kontanter og lignende		672 713	201 477
Sum omløpsmidler		1 603 617	561 380
<b>SUM EIENDELER</b>		<b>1 987 442</b>	<b>948 210</b>
<b>BALANSE - EGENKAPITAL OG GJELD</b>			
<b>Egenkapital</b>			
<b>Innskutt egenkapital</b>			
Aksjekapital	6, 8	30 000	30 000
Annen innskutt egenkapital	6	-5 570	-5 570
Sum innskutt egenkapital		24 430	24 430



<b>Opptjent egenkapital</b>			
Annen egenkapital	6	399 250	0
Udekket tap		0	21 730
<b>Sum opptjent egenkapital</b>		<b>399 250</b>	<b>-21 730</b>
<b>Sum egenkapital</b>		<b>423 680</b>	<b>2 700</b>
<b>Gjeld</b>			
<b>Langsiktig gjeld</b>			
Sum avsetninger for forpliktelser		0	0
<b>Annen langsiktig gjeld</b>			
Gjeld til kredittinstitusjoner	7	337 611	386 735
<b>Sum annen langsiktig gjeld</b>		<b>337 611</b>	<b>386 735</b>
<b>Sum langsiktig gjeld</b>		<b>337 611</b>	<b>386 735</b>
<b>Kortsiktig gjeld</b>			
Leverandørgjeld		377 785	178 165
Betalbar skatt	4, 5	89 674	0
Skyldige offentlige avgifter		483 845	210 083
Annen kortsiktig gjeld		274 848	170 526
<b>Sum kortsiktig gjeld</b>		<b>1 226 152</b>	<b>558 774</b>
<b>Sum gjeld</b>		<b>1 563 763</b>	<b>945 509</b>
<b>SUM EGENKAPITAL OG GJELD</b>		<b>1 987 443</b>	<b>948 209</b>



Organisasjonsnr: 922 132 607  
BT BYGG AS

NOTEOPPLYSNINGER - SELSKAP - alle poster oppgitt i hele tall

## Note

### Regnskapsprinsipper

Årsregnskapet er satt opp i samsvar med regnskapsloven og god regnskapsskikk for små foretak. Salgsinntekter Inntektsføring ved salg av varer skjer på leveringstidspunktet. Tjenester inntektsføres etter hvert som de leveres. Klassifisering og vurdering av balanseposter Omløpsmidler vurderes til laveste av anskaffelseskost og virkelig verdi. Kortsiktig gjeld balanseføres til nominelt beløp på etableringstidspunktet. Anleggsmidler vurderes til anskaffelseskost. Varige anleggsmidler avskrives etter en fornuftig avskrivningsplan. Anleggsmidlene nedskrives til virkelig verdi ved verdifall som ikke forventes å være forbigående. Langsiktig gjeld med unntak av andre avsetninger balanseføres til nominelt beløp på etableringstidspunktet. Fordringer Kundefordringer og andre fordringer er oppført i balansen til pålydende etter fradrag for avsetning til forventet tap. Avsetning til tap gjøres på grunnlag av individuelle vurderinger av de enkelte fordringene. Varige driftsmidler Varige driftsmidler balanseføres og avskrives over driftsmidlenes levetid dersom de har antatt levetid over 3 år og har en kostpris som overstiger kr 30 000. Direkte vedlikehold av driftsmidler kostnadsføres løpende under driftskostnader, mens påkostninger eller forbedringer tillegges driftsmidlets kostpris og avskrives i takt med driftsmidlet. Skatt Skattekostnaden i resultatregnskapet omfatter både periodens betalbare skatt og endring i utsatt skatt. Utsatt skatt er beregnet med 22% på grunnlag av de midlertidige forskjeller som eksisterer mellom regnskapsmessige og skattemessige verdier, samt skattemessig underskudd til fremføring ved utgangen av regnskapsåret. Skatteøkende og skattereduserende midlertidige forskjeller som reverserer eller kan reversere i samme periode er fastsatt og skattevirkningen er beregnet på nettogrunnlaget. Selskapet har ikke endret regnskapsprinsipp fra 2023 til 2024.

## Note

1

### Antall årsverk i regnskapsåret

6.00

## Note

2

### Spesifisering av resultatregnskapet

#### Lønnskostnader

Lønn	Årets	Fjorårets
	2969665.00	1543237.00
Folketrygdavgift	Årets	Fjorårets
	460737.00	252016.00



<u>Andre ytelser</u>	<u>Årets</u>	<u>Fjorårets</u>
	184222.00	157125.00
<u>Sum lønnskostnader</u>	<u>Årets</u>	<u>Fjorårets</u>
	3614624.00	1952378.00

## Note

### Ekstraordinære inntekter og kostnader

<u>Sum</u>	<u>Beløp</u>
------------	--------------

## Note

3

### Varige driftsmidler og immaterielle eiendeler

<u>Anskaffelseskost 01.01.</u>	<u>Varige driftsmidler</u>	<u>Immaterielle eiend.</u>
	567116.00	0.00
<u>Tilgang i året</u>	<u>Varige driftsmidler</u>	<u>Immaterielle eiend.</u>
	252395.00	0.00
<u>Avgang i året</u>	<u>Varige driftsmidler</u>	<u>Immaterielle eiend.</u>
	177000.00	0.00
<u>Anskaffelseskost 31.12.</u>	<u>Varige driftsmidler</u>	<u>Immaterielle eiend.</u>
	642511.00	0.00
<u>Samlede av-/nedskrivn.</u>	<u>Varige driftsmidler</u>	<u>Immaterielle eiend.</u>
	258686.00	0.00
<u>Balanseført verdi 31.12.</u>	<u>Varige driftsmidler</u>	<u>Immaterielle eiend.</u>
	383825.00	0.00
<u>Årets av-/nedskrivn.</u>	<u>Varige driftsmidler</u>	<u>Immaterielle eiend.</u>
	155100.00	0.00

### Anskaffelseskost - balanseførte lånekostnader, egentilvirkede anleggsmidler

### Goodwill spesifisert for hvert enkelt virksomhetskjøp

### Avskrivningsplan for goodwill som er lenger enn fem år - begrunnelse

### Mer om varige driftsmidler/immaterielle eiendeler

### Konsernregnskap

### Morselskapet sitt navn

### Forretningskontor for morselskapet



Begrunnelse for at datterselskap er utelatt fra konsolideringen

Konsern, tilknyttet selskap m.v. - fordringer og gjeld

## Fordringer

Samlet beløp - tilknyttet selskap Årets Fjorårets

Samlet beløp - foretak i samme konsern Årets Fjorårets

Samlet beløp - foretak i samme konsern Årets Fjorårets

Samlet beløp - felles kontrollert virksomhet Årets Fjorårets

Pantstillelse Beløp

Beholdning av egne aksjer Antall Pålydende Andel av aksjek.

## Note

7

## Gjeld

Gjeld som forfaller til betaling mer enn fem år etter regnskapsårets slutt

Gjeld sikret ved pant eller lignende sikkerhet i eiendeler  
337611.00

Balanseført verdi av de pantsatte eiendeler  
362907.00

Summen av garantiforpliktelser som ikke er regnskapsført

Garantiforpliktelser som er sikret ved pant

## Mer om gjeld

## Note

Lån og sikkerhetsstillelse til medlemmer  
Er det gitt lån eller sikkerhetsstillelse til ledende personer: Nei

Opplysninger om: Medlemmer av:

Mer om lån og sikkerhetsstillelse



## Årsregnskap for

**BT BYGG AS**

Org.nr 922 132 607

**2024**

Utarbeidet av

**wepe** | Tenk.  
Regn.  
Skap.



BT BYGG AS  
922 132 607




## Resultatregnskap

	Note	2024	2023
<b>Driftsinntekter</b>			
Salgsinntekt		9 282 529	4 203 782
<b>Sum driftsinntekter</b>		<b>9 282 529</b>	<b>4 203 782</b>
<b>Driftskostnader</b>			
Varekostnad		-3 776 008	-1 599 819
Lønnskostnad	1, 2	-3 614 624	-1 952 378
Avskrivning på varige driftsmidler og immaterielle eiendeler	3	-155 100	-129 886
Annen driftskostnad		-1 178 118	-637 591
<b>Sum driftskostnader</b>		<b>-8 723 850</b>	<b>-4 319 674</b>
<b>Driftsresultat</b>		<b>558 679</b>	<b>-115 892</b>
<b>Finansinntekter</b>			
Annen renteinntekt		183	355
<b>Sum finansinntekter</b>		<b>183</b>	<b>355</b>
<b>Finanskostnader</b>			
Annen rentekostnad		-48 208	-49 788
<b>Sum finanskostnader</b>		<b>-48 208</b>	<b>-49 788</b>
<b>Netto finans</b>		<b>-48 025</b>	<b>-49 433</b>
<b>Resultat før skattekostnad</b>		<b>510 654</b>	<b>-165 325</b>
Skattekostnad	4, 5	-89 674	10 552
<b>Årsresultat</b>	6	<b>420 980</b>	<b>-154 773</b>
<b>Overføringer</b>			
Annen egenkapital		399 250	0
Udekket tap		21 730	-154 773
<b>Sum overføringer</b>		<b>420 980</b>	<b>-154 773</b>



BT BYGG AS  
922 132 607




## Balanse

	Note	31.12.2024	31.12.2023
<b>EIENDELER</b>			
<b>Anleggsmidler</b>			
<b>Varige driftsmidler</b>			
Maskiner og anlegg		20 918	38 918
Driftsløsøre, inventar, verktøy, kontormaskiner, ol.	3, 7	362 907	347 912
<b>Sum varige driftsmidler</b>		<b>383 825</b>	<b>386 830</b>
<b>Sum anleggsmidler</b>		<b>383 825</b>	<b>386 830</b>
<b>Omløpsmidler</b>			
<b>Fordringer</b>			
Kundefordringer		890 713	349 562
Andre kortsiktige fordringer		40 192	10 341
<b>Sum fordringer</b>		<b>930 905</b>	<b>359 903</b>
<b>Bankinnskudd</b>			
Bankinnskudd		672 713	201 477
<b>Sum bankinnskudd</b>		<b>672 713</b>	<b>201 477</b>
<b>Sum omløpsmidler</b>		<b>1 603 617</b>	<b>561 380</b>
<b>SUM EIENDELER</b>		<b>1 987 443</b>	<b>948 210</b>



BT BYGG AS  
922 132 607



## Balanse

	Note	31.12.2024	31.12.2023
<b>EGENKAPITAL OG GJELD</b>			
<b>Egenkapital</b>			
<b>Innskutt egenkapital</b>			
Aksjekapital	6, 8	30 000	30 000
Annen innskutt egenkapital	6	-5 570	-5 570
<b>Sum innskutt egenkapital</b>		<b>24 430</b>	<b>24 430</b>
<b>Opptjent egenkapital</b>			
Annen egenkapital	6	399 250	0
Udekket tap		0	-21 730
<b>Sum opptjent egenkapital</b>		<b>399 250</b>	<b>-21 730</b>
<b>Sum egenkapital</b>		<b>423 680</b>	<b>2 700</b>
<b>Gjeld</b>			
<b>Annen langsiktig gjeld</b>			
Gjeld til kredittinstitusjoner	7	337 611	386 735
<b>Sum annen langsiktig gjeld</b>		<b>337 611</b>	<b>386 735</b>
<b>Kortsiktig gjeld</b>			
Leverandørgjeld		377 785	178 165
Betalbar skatt	4, 5	89 674	0
Skyldige offentlige avgifter		483 845	210 083
Annen kortsiktig gjeld		274 848	170 526
<b>Sum kortsiktig gjeld</b>		<b>1 226 152</b>	<b>558 774</b>
<b>Sum gjeld</b>		<b>1 563 763</b>	<b>945 509</b>
<b>SUM EGENKAPITAL OG GJELD</b>		<b>1 987 443</b>	<b>948 209</b>

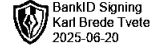
BJØRKELANGEN, 20.06.2025

Karl Brede Tvette  
styrets leder

Harald-Johannes Støvland Bø  
daglig leder



BT BYGG AS  
922 132 607



## Noter

### Regnskapsprinsipper

Årsregnskapet er satt opp i samsvar med regnskapsloven og god regnskapsskikk for små foretak.

### Salgsinntekter

Inntektsføring ved salg av varer skjer på leveringstidspunktet. Tjenester inntektsføres etter hvert som de leveres.

### Klassifisering og vurdering av balanseposter

Omløpsmidler vurderes til laveste av anskaffelseskost og virkelig verdi. Kortsiktig gjeld balanseføres til nominelt beløp på etableringstidspunktet. Anleggsmidler vurderes til anskaffelseskost. Varige anleggsmidler avskrives etter en fornuftig avskrivningsplan. Anleggsmidlene nedskrives til virkelig verdi ved verdifall som ikke forventes å være forbigående. Langsiktig gjeld med unntak av andre avsetninger balanseføres til nominelt beløp på etableringstidspunktet.

### Fordringer

Kundefordringer og andre fordringer er oppført i balansen til pålydende etter fradrag for avsetning til forventet tap. Avsetning til tap gjøres på grunnlag av individuelle vurderinger av de enkelte fordringene.

### Varige driftsmidler

Varige driftsmidler balanseføres og avskrives over driftsmidlenes levetid dersom de har antatt levetid over 3 år og har en kostpris som overstiger kr 30 000. Direkte vedlikehold av driftsmidler kostnadsføres løpende under driftskostnader, mens påkostninger eller forbedringer tillegges driftsmidlets kostpris og avskrives i takt med driftsmidlet.

### Skatt

Skattekostnaden i resultatregnskapet omfatter både periodens betalbare skatt og endring i utsatt skatt. Utsatt skatt er beregnet med 22% på grunnlag av de midlertidige forskjeller som eksisterer mellom regnskapsmessige og skattemessige verdier, samt skattemessig underskudd til fremføring ved utgangen av regnskapsåret.

Skatteøkende og skattereduserende midlertidige forskjeller som reverserer eller kan reversere i samme periode er fastsatt og skattevirkningen er beregnet på nettogrunnlaget.

Selskapet har ikke endret regnskapsprinsipp fra 2023 til 2024.

### Lån og sikkerhetsstillelse til ledende personer, eiere med videre

Det er ikke gitt lån eller sikkerhetsstillelse til medlemmer av styrende organer.

### Note 1 - Antall årsverk


Antall årsverk sysselsatt i regnskapsåret: 6

### Note 2 - Lønnskostnader

Spesifikasjon av lønnskostnader	2024	2023
Lønn	2 969 665	1 543 237
Arbeidsgiveravgift	460 737	252 016
Pensjonskostnader	0	0
Andre relaterte ytelser	184 222	157 125
<b>Sum</b>	<b>3 614 624</b>	<b>1 952 378</b>



BT BYGG AS  
922 132 607



## Note 3 - Varige driftsmidler og immaterielle eiendeler

	Varige driftsmidler
Anskaffelseskost 01.01.	567 116
Tilgang i året	252 395
Avgang i året	-177 000
<b>Anskaffelseskost 31.12.</b>	<b>642 511</b>
Samlede avskrivninger, nedskrivninger og reverseringer av nedskrivninger	-258 686
<b>Balanseført verdi per 31.12.</b>	<b>383 825</b>
Avskrivninger, nedskrivninger og reverseringer av nedskrivninger i regnskapsåret	155 100

## Note 4 - Spesifisering av skatt

<b>Skattekostnad</b>	<b>2024</b>
Betalbar skatt på alminnelig inntekt	89 674
<b>Skattekostnad</b>	<b>89 674</b>
<b>Skattepliktig inntekt</b>	
Resultat før skatt	510 654
Permanente forskjeller	1 635
+/- Endring i midlertidige forskjeller	41 233
- Anvendelse av fremførbart underskudd	-145 914
<b>Skattepliktig inntekt</b>	<b>407 608</b>
<b>Betalbar skatt i balansen</b>	
Betalbar skatt på årets resultat	89 674
<b>Betalbar skatt i balansen</b>	<b>89 674</b>

## Note 5 - Midlertidige forskjeller - utsatt skatt/skattefordel

Utsatt skatt/utsatt skattefordel i balansen avsettes på grunnlag av forskjeller mellom regnskapsmessige og skattemessige verdier i henhold til norsk regnskapsstandard for skatt.

Midlertidige skatteøkende og skattereduserende forskjeller som kan utlignes er nettoført.

Midlertidige forskjeller knyttet til:	01.01.2024	31.12.2024	Endring
Anleggsmidler	33 848	-7 385	41 233
Fremførbart underskudd	-145 914	0	-145 914
<b>Netto forskjeller</b>	<b>-112 066</b>	<b>-7 385</b>	<b>-104 681</b>
Skattereduserende forskjeller som ikke kan utlignes	112 066	7 385	104 681
<b>Sum midlertidige forskjeller som inngår i grunnlag for utsatt skatt/skattefordel</b>	<b>0</b>	<b>0</b>	<b>0</b>
<b>Utsatt skatt 31.12.2024 basert på 22 %</b>	<b>0</b>	<b>0</b>	<b>0</b>

## Note 6 - Egenkapital

	Aksjekapital	Annen innsk. EK	Opptjent egenkapital	Udekket tap	Sum
Egenkapital 31.12.2023	30 000	-5 570	0	-21 730	2 700
Årsresultat	0	0	399 250	21 730	420 980
<b>Egenkapital 31.12.2024</b>	<b>30 000</b>	<b>-5 570</b>	<b>399 250</b>	<b>0</b>	<b>423 680</b>



BT BYGG AS  
922 132 607



## Note 7 - Gjeld og garantiforpliktelser

	<b>Beløp</b>
Del av gjelden som forfaller til betaling mer enn fem år etter regnskapsårets slutt	0
Gjeld som er sikret ved pant eller lignende sikkerhet i eiendeler	337 611
Balanseført verdi av pantsatte eiendeler	362 907
Summen av garantiforpliktelser som ikke er regnskapsført	0

## Note 8 - Aksjekapital

<b>Aksjeklasse</b>	<b>Antall aksjer</b>	<b>Aksjenes pålydende</b>	<b>Bokført verdi</b>
Ordinære	100	300	30 000

<b>Aksjonærer</b>	<b>Antall aksjer</b>	<b>Eierandel %</b>	<b>Aksjeklasse</b>
KARL BREDE TVETE	50	50,00	Ordinære
HARALDJOHANNES STØVLAND BØ	50	50,00	Ordinære
<b>Totalt antall aksjer</b>	<b>100</b>	<b>100</b>	