



ÅRSREGNSKAPET FOR REGNSKAPSÅRET 2021 - GENERELL INFORMASJON

Enheten

Organisasjonsnummer: 976 626 192
Organisasjonsform: Aksjeselskap
Foretaksnavn: STRYN ENERGI AS
Forretningsadresse: Tinggata 3
6783 STRYN

Regnskapsår

Årsregnskapets periode: 01.01.2021 - 31.12.2021

Konsern

Morselskap i konsern: Ja
Konsernregnskap lagt ved: Nei

Regnskapsregler

Regler for små foretak benyttet: Ja
Benyttet ved utarbeidelsen av årsregnskapet til selskapet: Regnskapslovens alminnelige regler

Årsregnskapet fastsatt av kompetent organ

Bekreftet av representant for selskapet: Anne Berit Madsen
Dato for fastsettelse av årsregnskapet: 15.06.2022

Grunnlag for avgivelse

År 2021: Årsregnskapet er elektronisk innlevert
År 2020: Tall er hentet fra elektronisk innlevert årsregnskap fra 2021

Det er ikke krav til at årsregnskapet m.v. som sendes til Regnskapsregisteret er undertegnet. Kontrollen på at dette er utført ligger hos revisor/enhetens øverste organ. Sikkerheten ivaretas ved at innsender har rolle/rettighet for innsending av årsregnskapet via Altinn, og ved at det bekreftes at årsregnskapet er fastsatt av kompetent organ.

Brønnøysundregistrene, 01.07.2023



Resultatregnskap

Beløp i: NOK	Note	2021	2020
RESULTATREKNESKAP			
Inntekter			
Salgsinntekt	8, 14	40 835 655	17 269 025
Annen driftsinntekt	8, 14	23 732 266	7 712 761
Sum inntekter		64 567 921	24 981 786
Kostnader			
Varekostnad		37 694 384	11 331 957
Lønnskostnad	9	2 387 198	4 635 649
Avskrivning av driftsmidler og immaterielle eiendeler	3	1 634 128	2 136 873
Annen driftskostnad	9, 14	4 311 778	3 460 914
Sum kostnader		46 027 488	21 565 393
Driftsresultat		18 540 433	3 416 393
Finansinntekter og finanskostnader			
Renteinntekt frå føretak i same konsern	14	21 247	74 252
Annen finansinntekt	15	159 901	271 435
Sum finansinntekter		181 148	345 687
Nedskrivning av andre finansielle anleggsmidler			10 000
Rentekostnad til føretak i same konsern	14	1 096 397	134 920
Annan rentekostnad		814 447	1 082 951
Annen finanskostnad		58 842	1 197 253
Sum finanskostnader		1 969 686	2 425 124
Netto finans		-1 788 538	-2 079 437
Ordinært resultat før skattekostnad	7	16 751 895	1 336 956
Skattekostnad på ordinært resultat	7	3 926 637	296 072
Ordinært resultat etter skattekostnad		12 825 258	1 040 884
Årsresultat	1	12 825 258	1 040 884
Årsresultat etter minoritetsinteresser		12 825 258	1 040 884



Resultatregnskap

Beløp i: NOK	Note	2021	2020
Totalresultat		12 825 258	1 040 884
Overføringer og disponeringar			
Konsernbidrag		4 227 421	-569 543
Avsatt til annen egenkapital		8 597 837	1 040 884
Avsatt til annen innskutt egenkapital			569 543
Sum overføringer og disponeringar		12 825 258	1 040 884



Balanse

Beløp i: NOK	Note	2021	2020
BALANSE - EIGEDELAR			
Anleggsmiddel			
Immaterielle egedelar			
Fallrettar	2	1 100 000	1 100 000
Utsett skattefordel	7		
Sum immaterielle egedelar		1 100 000	1 100 000
Varige driftsmiddel			
Tomter, bygninger o.a. fast eiendom	3, 13	15 307 200	38 614 114
Driftsløsøre, inventar o.a. utstyr	3, 13		275 626
Sum varige driftsmiddel		15 307 200	38 889 740
Finansielle anleggsmiddel			
Investeringar i dotterselskap	12	29 910 000	29 910 000
Lån til føretak i same konsern	13, 14		710 000
Investeringer i aksjer og andeler	11	1 033 675	1 608 675
Andre langsiktige fordringer	13		782 812
Sum finansielle anleggsmiddel		30 943 675	33 011 487
Sum anleggsmiddel		47 350 875	73 001 227
Omløpsmiddel			
Varer			
Sum varer	4		740 032
Krav			
Kundefordringer	13, 14	2 015 745	16 007 191
Andre kortsiktige fordringer	14		454 048
Konsernkrav	13, 14, 13, 14	25 118 768	23 466 273
Sum krav		27 134 512	39 927 512
Bankinnskott, kontantar og liknande			
Bankinnskudd, kontanter o.l.	10	130 683	1 335 639
Sum bankinnskott, kontantar og liknande		130 683	1 335 639



Balanse

Beløp i: NOK	Note	2021	2020
Sum omløpsmiddel		27 265 195	42 003 183
SUM EIGEDLAR		74 616 071	115 004 410

BALANSE - EIGENKAPITAL OG GJELD

Eigenkapital

Innskoten eigenkapital

Aksjekapital	1, 5	5 491 425	8 760 000
Overkurs	1	3 660 942	5 840 000
Annan innskoten eigenkapital	1	357 032	569 543
Sum innskoten eigenkapital	1	9 509 399	15 169 543

Opptent eigenkapital

Annen egenkapital	1	11 335 133	2 901 085
Sum opptent eigenkapital	1	11 335 133	2 901 085

Sum eigenkapital	1	20 844 532	18 070 628
-------------------------	----------	-------------------	-------------------

Gjeld

Langsiktig gjeld

Pensjonsplikter	6		195 098
Utsett skatt	7	2 970 644	1 731 391
Sum avsetjinger for plikter		2 970 644	1 926 489

Anna langsiktig gjeld

Gjeld til kredittinstitusjonar	13		710 000
Langsiktig konserngjeld	13, 14, 15	41 015 099	26 604 201
Øvrig langsiktig gjeld	13		35 500 000
Sum anna langsiktig gjeld		41 015 099	62 814 201

Sum langsiktig gjeld		43 985 743	64 740 690
-----------------------------	--	-------------------	-------------------

Kortsiktig gjeld

Leverandørgjeld	14, 14	1 329 859	24 193 602
Skyldig offentlige avgifter		207 796	362 518
Utbytte	1		



Balanse

Beløp i: NOK	Note	2021	2020
Kortsiktig konserngjeld	14	7 773 756	6 632 251
Annen kortsiktig gjeld		474 384	1 004 720
Sum kortsiktig gjeld		9 785 795	32 193 091
Sum gjeld		53 771 538	96 933 782
SUM EIGENKAPITAL OG GJELD		74 616 071	115 004 410



Brønnøysundregistrene

ÅRSREGNSKAP FOR REGNSKAPSÅRET 2021 - GENERELL INFORMASJON

Journalnummer: 2022 643826

Enheten

Organisasjonsnummer: 976 626 192
Organisasjonsform: Aksjeselskap
Foretaksnavn: STRYN ENERGI AS
Forretningsadresse: Tinggata 3
6783 STRYN

Regnskapsår

Årsregnskapets periode: 01.01.2021 - 31.12.2021

Konsern

Morselskap i konsern: Ja
Konsernregnskap lagt ved: Nei

Regnskapsregler

Regler for små foretak benyttet: Ja
Benyttet ved utarbeidelsen av
årsregnskapet til selskapet: Regnskapslovens alminnelige regler

Årsregnskapet fastsatt av kompetent organ

Bekreftet av representant for selskapet: Anne Berit Madsen
Dato for fastsettelse av årsregnskapet: 15.06.2022

Grunnlag for avgivelse

År 2021: Årsregnskap er elektronisk innlevert.
År 2020: Tall er hentet fra elektronisk innlevert årsregnskap fra 2021.

Det er ikke krav til at årsregnskapet m.v. som sendes til Regnskapsregisteret er undertegnet. Kontrollen på at dette er utført ligger hos revisor/enhetens øverste organ. Sikkerheten ivaretas ved at innsender har rolle/rettighet for innsending av årsregnskapet via Altinn, og ved at det bekreftes at årsregnskapet er fastsatt av kompetent organ.

Brønnøysundregistrene, 14.07.2022



Organisasjonsnr: 976 626 192
STRYN ENERGI AS

RESULTATREGNSKAP

Beløp i: NOK	Note	2021	2020
RESULTATREKNESKAP			
Inntekter			
Salgsinntekt	8, 14	40 835 655	17 269 025
Annen driftsinntekt	8, 14	23 732 266	7 712 761
Sum inntekter		64 567 921	24 981 786
Kostnader			
Varekostnad		37 694 384	11 331 957
Lønnskostnad	9	2 387 198	4 635 649
Avskrivning av driftsmidler og immaterielle eiendeler	3	1 634 128	2 136 873
Annen driftskostnad	9, 14	4 311 778	3 460 914
Sum kostnader		46 027 488	21 565 393
Driftsresultat		18 540 433	3 416 393
Finansinntekter og finanskostnader			
Renteinntekt frå føretak i same konsern	14	21 247	74 252
Annen finansinntekt	15	159 901	271 435
Sum finansinntekter		181 148	345 687
Nedskrivning av andre finansielle anleggsmidler			10 000
Rentekostnad til føretak i same konsern	14	1 096 397	134 920
Annan rentekostnad		814 447	1 082 951
Annen finanskostnad		58 842	1 197 253
Sum finanskostnader		1 969 686	2 425 124
Netto finans		-1 788 538	-2 079 437
Ordinært resultat før skattekostnad	7	16 751 895	1 336 956
Skattekostnad på ordinært resultat	7	3 926 637	296 072
Ordinært resultat etter skattekostnad		12 825 258	1 040 884
Årsresultat	1	12 825 258	1 040 884
Årsresultat etter minoritetsinteresser		12 825 258	1 040 884
Totalresultat		12 825 258	1 040 884
Overføringer og disponeringar			



Konsernbidrag	4 227 421	-569 543
Avsatt til annen egenkapital	8 597 837	1 040 884
Avsatt til annen innskutt egenkapital		569 543
Sum overføringer og disponeringar	12 825 258	1 040 884



Organisasjonsnr: 976 626 192
STRYN ENERGI AS

BALANSE

Beløp i: NOK	Note	2021	2020
BALANSE - EIGEDELAR			
Anleggsmiddel			
Immaterielle egedelar			
Fallrettar	2	1 100 000	1 100 000
Utsett skattefordel	7		
Sum immaterielle egedelar		1 100 000	1 100 000
Varige driftsmiddel			
Tomter, bygninger o.a. fast eiendom	3, 13	15 307 200	38 614 114
Driftsløsøre, inventar o. a. utstyr	3, 13		275 626
Sum varige driftsmiddel		15 307 200	38 889 740
Finansielle anleggsmiddel			
Investeringar i datterselskap	12	29 910 000	29 910 000
Lån til føretak i same konsern	13, 14		710 000
Investeringer i aksjer og andeler	11	1 033 675	1 608 675
Andre langsiktige fordringer	13		782 812
Sum finansielle anleggsmiddel		30 943 675	33 011 487
Sum anleggsmiddel		47 350 875	73 001 227
Omløpsmiddel			
Varer			
Sum varer	4		740 032
Krav			
Kundefordringer	13, 14	2 015 745	16 007 191
Andre kortsiktige fordringer	14		454 048
Konsernkrav	13, 14, 1	25 118 768	23 466 273
Sum krav		27 134 512	39 927 512
Bankinnskot, kontantar og liknande			
Bankinnskudd, kontanter o. l.	10	130 683	1 335 639
Sum bankinnskot, kontantar og liknande		130 683	1 335 639
Sum omløpsmiddel		27 265 195	42 003 183
SUM EIGEDELAR		74 616 071	115 004 410



BALANSE - EIGENKAPITAL OG GJELD

Eigenkapital

Innskoten eigenkapital

Aksjekapital	1, 5	5 491 425	8 760 000
Overkurs	1	3 660 942	5 840 000
Annan innskoten eigenkapital	1	357 032	569 543
Sum innskoten eigenkapital	1	9 509 399	15 169 543

Opptent eigenkapital

Annen egenkapital	1	11 335 133	2 901 085
Sum opptent eigenkapital	1	11 335 133	2 901 085

Sum eigenkapital	1	20 844 532	18 070 628
-------------------------	----------	-------------------	-------------------

Gjeld

Langsiktig gjeld

Pensjonsplikter	6		195 098
Utsett skatt	7	2 970 644	1 731 391
Sum avsetjinger for plikter		2 970 644	1 926 489

Anna langsiktig gjeld

Gjeld til kredittinstitusjonar	13		710 000
Langsiktig konserngjeld	13, 14, 1	41 015 099	26 604 201
Øvrig langsiktig gjeld	13		35 500 000
Sum anna langsiktig gjeld		41 015 099	62 814 201

Sum langsiktig gjeld		43 985 743	64 740 690
-----------------------------	--	-------------------	-------------------

Kortsiktig gjeld

Leverandørgjeld	14, 14	1 329 859	24 193 602
Skyldig offentlige avgifter		207 796	362 518
Utbytte	1		
Kortsiktig konserngjeld	14	7 773 756	6 632 251
Annen kortsiktig gjeld		474 384	1 004 720
Sum kortsiktig gjeld		9 785 795	32 193 091

Sum gjeld		53 771 538	96 933 782
------------------	--	-------------------	-------------------

SUM EIGENKAPITAL OG GJELD		74 616 071	115 004 410
----------------------------------	--	-------------------	--------------------



Organisasjonsnr: 976 626 192
STRYN ENERGI AS

NOTEOPPLYSNINGER - SELSKAP - alle poster oppgitt i hele tall

Note

Tal på aksjar og aksjeeigarar

Note

Antall årsverk i regnskapsåret

Verksemda har hatt følgjende tal på årsverk:
2.00

Omløpsmiddel Startdato Sluttdato Endring

Skattemessig fremf.undersk. Startdato Sluttdato Endring

Kortsiktig gjeld Startdato Sluttdato Endring



Årsregnskap 2021

Stryn Energi AS

Org.nr.:976 626 192



Resultatregnskap

Stryn Energi AS

Driftsinntekter og driftskostnader	Note	2021	2020
Salgsinntekt	8, 14	40 835 655	17 269 025
Annen driftsinntekt	8, 14	23 732 266	7 712 761
Sum driftsinntekter		64 567 921	24 981 786
Varekostnad		37 694 384	11 331 957
Lønnskostnad	9	2 387 198	4 635 649
Avskrivning av driftsmidler og immaterielle eiendeler	3	1 634 128	2 136 873
Annen driftskostnad	9, 14	4 311 778	3 460 914
Sum driftskostnader		46 027 488	21 565 393
Driftsresultat		18 540 433	3 416 393
Finansinntekter og finanskostnader			
Renteinntekt fra foretak i samme konsern	14	21 247	74 252
Annen finansinntekt	15	159 901	271 435
Nedskrivning av andre finansielle anleggsmidler		0	10 000
Rentekostnad til foretak i samme konsern	14	1 096 397	134 920
Annen rentekostnad		814 447	1 082 951
Annen finanskostnad		58 842	1 197 253
Resultat av finansposter		-1 788 538	-2 079 437
Ordinært resultat før skattekostnad	7	16 751 895	1 336 956
Skattekostnad på ordinært resultat	7	3 926 637	296 072
Årsresultat	1	12 825 258	1 040 884
Overføringer			
Mottatt konsernbidrag		0	-569 543
Avsatt konsernbidrag etter skatt		4 227 421	0
Avsatt til annen egenkapital		8 597 837	1 040 884
Avsatt til annen innskutt egenkapital		0	569 543
Sum overføringer		12 825 258	1 040 884



Balanse Stryn Energi AS

Eiendeler	Note	2021	2020
Anleggsmidler			
Immaterielle eiendeler			
Fallrettar	2	1 100 000	1 100 000
Sum immaterielle eiendeler		1 100 000	1 100 000
Varige driftsmidler			
Tomter, bygninger o.a. fast eiendom	3, 13	15 307 200	38 614 114
Driftsløsøre, inventar o.a. utstyr	3, 13	0	275 626
Sum varige driftsmidler		15 307 200	38 889 740
Finansielle anleggsmidler			
Investeringer i datterselskap	12	29 910 000	29 910 000
Lån til foretak i samme konsern	13, 14	0	710 000
Investeringer i aksjer og andeler	11	1 033 675	1 608 675
Andre langsiktige fordringer	13	0	782 812
Sum finansielle anleggsmidler		30 943 675	33 011 487
Sum anleggsmidler		47 350 875	73 001 227
Omløpsmidler			
Lager av varer og annen beholdning	4	0	740 032
Fordringer			
Kundefordringer	13, 14	2 015 745	16 007 191
Kundefordringer konsern	13, 14	231 511	1 846 468
Andre kortsiktige fordringer	14	0	454 048
Konsernfordringer	13, 14	24 887 257	21 619 805
Sum fordringer		27 134 512	39 927 512
Investeringer			
Bankinnskudd, kontanter o.l.	10	130 683	1 335 639
Sum omløpsmidler		27 265 195	42 003 183
Sum eiendeler		74 616 071	115 004 410




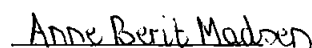
Balanse

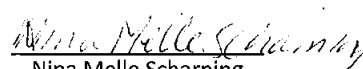
Stryn Energi AS

Egenkapital og gjeld	Note	2021	2020
Egenkapital			
Innskutt egenkapital			
Aksjekapital	1, 5	5 491 425	8 760 000
Overkurs	1	3 660 942	5 840 000
Annen innskutt egenkapital	1	357 032	569 543
Sum innskutt egenkapital	1	9 509 399	15 169 543
Opptjent egenkapital			
Annen egenkapital	1	11 335 133	2 901 085
Sum opptjent egenkapital	1	11 335 133	2 901 085
Sum egenkapital	1	20 844 532	18 070 628
Gjeld			
Avsetning for forpliktelser			
Pensjonsforpliktelser	6	0	195 098
Utsatt skatt	7	2 970 644	1 731 391
Sum avsetning for forpliktelser		2 970 644	1 926 489
Annen langsiktig gjeld			
Gjeld til kredittinstitusjoner	13	0	710 000
Langsiktig konserngjeld	13, 14, 15	41 015 099	26 604 201
Øvrig langsiktig gjeld	13	0	35 500 000
Sum annen langsiktig gjeld		41 015 099	62 814 201
Kortsiktig gjeld			
Leverandørgjeld	14	1 036 714	5 519 279
Leverandørgjeld konsern	14	293 145	18 674 322
Skyldig offentlige avgifter		207 796	362 518
Konserngjeld	14	7 773 756	6 632 251
Annen kortsiktig gjeld		474 384	1 004 720
Sum kortsiktig gjeld		9 785 795	32 193 091
Sum gjeld		53 771 538	96 933 782
Sum egenkapital og gjeld		74 616 071	115 004 410

Ørsta, 24.03.2022
Styret i Stryn Energi AS


Elling Andreas Dybdal
styreleder


Anne Berit Madsen
styremedlem/daglig leder


Nina Melle Scharning
styremedlem



STRYN ENERGI AS

NOTAR TIL ÅRSREKNESKAPEN FOR 2021

Rekneskapsprinsipp

Rekneskapen er sett opp i samsvar med Rekneskapslova og god rekneskapsskikk for små foretak.

Fisjon

Stryn Energi AS fisjonerte ut fiberverksemda si til Tussa IKT AS med regnskaps- og skattemessig verknad frå 1.9.2021. Stryn Energi AS er overdragende selskap, og Tussa IKT er overtakande selskap i fisjonen. Fisjonen er gjennomført etter reglane i aksjelova kapittel 14 og skattelovas reglar om skattefri fisjon. Samanlikningstala for resultatrekneskapen, balansen, noteopplysningar og kontantstraumoppstilling er fjorårstala til Stryn Energi AS.

Nytt konsern

Stryn Kommune sitt eigarskap til 100% av aksjane i Energisselskapet Stryn AS (morselskap til Stryn Energi AS) vart overført til Tussa Kraft ASden 1.7.2021. Tussa Kraft AS er dermed nytt morselskap i konsernet med virkning frå dette tidspunktet. Det er utarbeida konsernrekneskap for Tussa Kraft AS der Stryn Energi AS inngår. Konsernrekneskapen kan fås utlevert hos Tussa Kraft AS.

Sal av verksemd

Verksemda knytt til kraftomsetning er seld til Wattn AS med verknad frå 1.12.2021. Wattn AS er eit tilknytt selskap for Tussa Kraft AS. Eigdeklar, gjeld og tilsette knytt til kraftomsetning er overført til Wattn AS. frå dette tidspunktet. Aktiviteteten knytt til kraftomsetning fram til 30.11.2021 inngår i resultatrekneskapen for Stryn Energi AS for 2021.

Salsinntekter

Inntektsføring ved sal av varer skjer på leveringstidspunktet. Tenester blir inntektsført i takt med utføringa.

Klassifisering og vurdering av balansepostar

Eigdeklar, bestemt til varig eige eller bruk, er klassifisert som anleggsmiddel. Eigdeklar, som er knytt til varebruk, er klassifisert som omløpsmiddel. Fordringar er klassifisert som omløpsmiddel dersom dei skal betalast tilbake innan eit år etter utbetalingstidspunktet. For gjeld er tilsvarande prinsipp lagde til grunn.

Omløpsmiddel vert vurdert til lågaste verdi av anskaffelseskost og verkeleg verdi. Kortsiktig gjeld blir ført i balansen til nominelt beløp på etableringstidspunktet.

Anleggsmiddel blir vurdert til anskaffelseskost. Anleggsmiddel som minkar i verdi vert avskrive lineært over forventa økonomisk levetid. Anleggsmiddel blir nedskrive til verkeleg verdi ved fall i verdien som ikkje er førebels. Langsiktig gjeld er ført i balansen til nominelt beløp på etableringstidspunktet.

Immaterielle eigedelar

Fallrett er oppført i balansen. Utgifter til andre immaterielle eigedelar blir balanseført når kriteriana for balanseføring er til stades.

Varige driftsmidlar

Varige driftsmidlar vert balanseført og avskrive lineært over forventa levetid dersom levetida er over 3 år og driftsmiddelet har ein kostpris over kr.15.000. Vedlikehald av driftsmidlar vert utgiftsført etter kvart som driftskostnader. Påkostingar er forbetringar på driftsmidlar som vert tillagt kostpris og avskrive i takt med driftsmiddelet. Vi skil mellom påkosting og vedlikehald ut frå driftsmiddelet sin stand i det vi kjøper det.

Dotterselskap og tilknytt selskap

Dotterselskap er vurderte etter kostmetoden i selskapsrekneskapen. Investeringar blir vurderte til anskaffelseskost for aksjane med mindre nedskrivning har vore nødvendig. Utbytte er inntektsført same år som det er avsett i dotterselskapet.

Varelager

Varelageret er verdsett til lågaste pris av innkjøpspris og verkeleg verdi. Varene vert nedskrivne ved ukurans.

Fordringar

Kundefordringar og andre fordringar er førde opp i balansen til pålydande verdi, etter frådrag for avsetjing til forventa tap. Avsetnad til tap vert gjort på grunnlag av vurderingar av dei enkelte fordringane.



Rekneskapsprinsipp

Pensjonar

Selskapet har pensjonsforsikring gjennom KLP. Pensjonskostnader og pensjonsplikter blir berekna etter linjær opptening, basert på føresetnaden om diskonteringsrente, framtidig regulering av løn, pensjonar og ytingar frå folketrygda, framtidig avkastning på pensjonsmidlar samt aktuarmessige føresetnadar om dødleghet, frivillig avgang mv. Pensjonsmidlar i kollektive ordningar som KLP, blir vurdert til verkeleg verdi og trekkast frå i netto pensjonsplikter i balansen. Arbeidsgjevaravgift blir kostnadsført på bakgrunn av innbetalt pensjonspremie. Dei tilsette i selskapet som vore deltakarar i pensjonsordning er ved slutten av 2021 overførte til Tussa Kraft AS og Wattr AS.

Garantiansvar

Venta utgifter til framtidige garantiarbeid knytt til sal/avslutta prosjekt skal kostnadsførast, og førast som avsetjing under kortsiktig gjeld i balansen. Avsetjinga skal baserast på historiske erfaringstal for garantiar.

Valuta

Pengepostar i utanlandsk valuta blir vurdert etter kursen ved slutten av rekneskapsåret.

Sikring

Selskapet har hatt rentebyteavtale (renteswap) som sikringsinstrument for langsiktig lån. Dette er kontantstraumsikring der ein har flytande rente på innlån, og bytar til fastrente. Resultat av avtalen blir bokført ved realisering saman med ordinært renteforfall for sikringsobjektet. Verdien av avtalen blir såleis ikke balanseført. I samband med at Tussa Kraft AS overtok eigarskapen i konsernet vart rentebyteavtalen overført til Tussa Kraft AS (sjå note 15).

Skatt

Skattekostnaden i resultatrekneskaper omfattar både betalbar skatt i perioden og endring i utsett skatt. Utsett skatt er berekna med gjeldande skattesats på grunnlag av dei førebelse forskjellane som eksisterer mellom rekneskapsmessige verdiar og skattemessige verdiar, samt eventuelt likningsmessig underskot til framføring ved utgangen av rekneskapsåret. Skatteaukande og skattereduserande midlertidige forskjellar som reverserast eller kan reverserast i same periode er utlikna. Oppføring av utsett skattefordel på netto skattereduserande forskjellar som ikkje er utlikna, og underskot til framføring, er grunna i forventta framtidig inntening. Utsett skatt og skattefordel som kan førast i balansen, er oppført netto i balansen.

Skattekostnaden i resultatrekneskaper omfattar både den betalbare skatten i perioden og endring i utsett skatt. Utsett skatt er utrekna med 22% på grunnlag av dei mellombelse skilnadene som eksisterer mellom rekneskapsmessige og skattemessige verdiar, samt eventuelt likningsmessig underskot til framføring ved utgangen av rekneskapsåret. Skatteaukande og skattereduserande mellombelse skilnader som vert reversert eller kan reverserast i same periode er utlikna. Oppføring av utsett skattefordel på netto skattereduserande skilnader som ikkje er utlikna og underskot til framføring, er grunngjeve med venta framtidig inntening. Utsett skatt og skattefordel som kan balanseførast er oppført netto i balansen.

Note 1 - Eigenkapital

	Aksjekapital	Overkurs	Annen innskutt EK	Annan eigenkapital	Sum
Eigenkapital 01.01.2021	8 760 000	5 840 000	569 543	2 901 085	18 070 628
Fisjon	-3 268 575	-2 179 058	-212 511	-163 789	-5 823 933
Årets resultat				12 825 440	12 825 440
Avgitt konsernbidrag				-4 227 421	-4 227 421
Eigenkapital 31.12.2021	5 491 425	3 660 942	357 032	11 335 315	20 844 714



STRYN ENERGI AS

NOTAR TIL ÅRSREKNESKAPEN FOR 2021

Note 2 - Immaterielle egedelar

	Fallrettar
Anskaffelseskost 01.01.	1 100 000
Tilgang	0
Avgang	0
Anskaffelseskost 31.12.	1 100 000

Immaterielle verdier synt i noten er balanseført og vert ikkje avskriven.

Note 3 - Anleggsmidlar

Inngangsverdiene på anleggsmiddel er utarbeidde i samsvar med god rekneskapsskikk. Verdiane er oppførde til historisk anskaffelseskost og avskrivne lineært frå anskaffelsestidspunktet. Det er ved fastsetjing av anskaffelseskost teke omsyn til mottekne anleggstilskot. Dette gjev følgjande anleggsoversikt:

	Anlegg under utbygging	Tomter, bygninger	Driftsløsøre	Sum
Innkjøpskostnad pr. 01.01.	5 085	51 994 836	4 162 983	56 162 904
Tilgang		1 641 052		1 641 052
Avgang - fisjon	-5 085	-36 140 681	-628 597	-36 774 363
Innkjøpskostnad pr. 31.12.	-	17 495 207	3 534 386	21 029 593
Akkumulerte avskrivningar 31.12.	0	-2 188 007	-3 534 386	
Bokført verdi pr. 31.12.	-	15 307 200	-	15 307 200
Avskrivningar i år	0	1 538 700	95 428	1 634 128
Økonomisk levetid		15 til 75 år	3 til 25 år	3 til 75 år

Note 4 - Varelager

	2021	2020
Lager av varer	0	740 032

Note 5 - Aksjekapital og aksjonærinformasjon

Aksjekapitalen i selskapet er på kroner 5 491 425 og består av 15 aksjar a kr 366 095. Alle aksjane har like rettar og alle aksjane er eigd av Tussa Kraft AS.



STRYN ENERGI AS

NOTAR TIL ÅRSREKNESKAPEN FOR 2021

Note 6 - Pensjonskostnader

Pensjonsordningane i selskapet blir rekneskapsmessig handsama i samsvar med norsk standard for pensjonskostnader. Ordningane gjev rett til definerte framtidige ytingar. Desse er i hovudsak avhengig av tal på oppteningsår, lønnsnivå ved oppnådd pensjonsalder og storleiken på ytingane frå folketrygda. Forplikingane er dekkja gjennom KLP. Ordninga trer i kraft ved fylte 67 år og sikrar dei tilsette ytingar utover folketrygda.

I tillegg kan selskapet sine tilsette velje å gå av med avtalefesta pensjon ved fylte 62 år. Denne ordninga sikrar dei tilsette ytingar fram til fylte 67 år. Dette er klassifisert som ein bidragsbasert ordning og blir handsama etter rekneskapsstandard for pensjonskostnader. AFP-ordninga blir administrert gjennom KLP.

31.12.2021 er det ingen tilsette i Stryn Energi AS som følge av fisjon og salg av kraftomsetning. Forpliktelsar knytt til pensjonistar er overført til Tussa Kraft AS og selskapet har dermed ikkje pensjonsforpliktelsar lenger.

Pensjonskostnadane blir dekkja med at medlemmane blir trekt 2% av pensjonsgjevande løn, og arbeidsgjevar betalar resten – vanlegvis ca. 12-16% av pensjonsgjevande løn. I 2021 vart kostnadane dekke slik inntil til dei tilsette vart overført til Tussa Kraft AS og Wattn AS.

	2021	2020
Årets opptjening	0	1 190 666
Rentekostnad av pensjonsplikta	0	175 747
Forventa avkastning	0	-229 699
Administrasjonskostnad/Rentegaranti	0	38 886
Resultatført aktuarielt tap (gevinst)	0	28 069
Aga netto pensjonskostnad inkl. adm.kost	0	117 015
Netto kostnad overføring til Tussa Kraft/Wattn	312 214	0
Resultatført planending	0	0
Resultatført pensjonskostnad	312 214	1 320 684
Brutto påløpt pensjonsforpliktelse 31.12	195 098	7 569 038
Netto kostnad overføring til Tussa Kraft/Wattn	312 214	
Forpliktelse overført til Tussa Kraft	-507 312	
Pensjonsmidler	0	6 047 819
Ikke resultatført aktuarielt gevinst (tap) ekskl.aga	0	-1 344 819
Herav balanseført aga	0	18 698
Balanseført nto forpl./midler etter aga	0	195 098
FORUTSETNINGER	31.12.2021	31.12.2020
Diskonteringsrente		1,70 %
Lønnsvekst		2,25 %
G-regulering		2,00 %
Pensjonsregulering		1,24 %
Forventet avkastning		3,10 %

I samband med salg av kraftomsetning i 2021 så er pensjonsforplikinga for to tilsette verdsatt til virkelig verdi i transaksjonen og hensyntatt i berekinga av vinsten ved overdraginga.

Forpliktelsar knytt til pensjonistar er overført til Tussa Kraft AS i 2021 til virkelig verdi. Dette har medført ein kostnad for Stryn Energi AS på kr 448.484



STRYN ENERGI AS

NOTAR TIL ÅRSREKNESKAPEN FOR 2021

Note 7 - Skatt**Berekening av utsatt skatt/utsatt skattefordel**

	2021	2020
Mellombelse skilnader		
Anleggsmiddel	1 654 977	8 550 390
Omløpsmiddel	-128 877	9 121
Gevinst- og tapskonto	11 976 000	0
Pensjonsforpliktingar	0	-195 098
Netto mellombelse skilnader	13 502 100	8 364 413
Skattepliktig utbytte	0	0
Underskot til framføring	0	-494 454
Grunnlag for utsett skatt/skattefordel	13 502 100	7 869 959
22% utsett skatt/utsett skattefordel	2 970 462	1 731 391
Netto utsatt skatt/ skattefordel	2 970 462	1 731 391

Grunnlag for skattekostnad, endring i utsett skatt og betalbar skatt

Grunnlag for betalbar skatt		
Resultat før skattekostnad	16 751 895	1 336 956
Permanente skilnader	1 095 627	36 919
Grunnlag for året sin skattekostnad	17 847 522	1 373 875
Endring i mellombelse resultatforskjeller	-11 933 296	-2 598 512
Skattemessig framførbart underskot	-494 454	
Grunnlag for betalbar skatt i resultatregnskapet	5 419 772	-1 224 637
+/- Motteke/avgjeve konsernbidrag	-5 419 772	730 183
Skattepliktig inntekt (grunnlag for betalbar skatt i balansen)	0	-494 454

Spesifikasjon av skattekostnaden

Betalbar skatt (22% av grunnlag for betalbar skatt i resultatregnskapet)	1 192 350	0
Endring i utsatt skatt som følge av fisjon til Tussa IKT AS	1 495 034	0
Endring utsett skatt/utsett skattefordel iflg balansen	1 239 071	296 072
Skattekostnad	3 926 455	296 072

Betalbar skatt i balansen

Betalbar skatt	1 192 350	0
Skatteeffekt avgifft konsernbidrag	-1 192 350	0
Betalbar skatt i balansen	0	0



STRYN ENERGI AS

NOTAR TIL ÅRSREKNESKAPEN FOR 2021

Note 8 - driftsinntekter fordelt på verksemdsområde**Driftsinntekter (tal i 1000)**

	2021	2020
Kraftomsetning	58 730	19 314
Kraftproduksjon	1 970	668
Televirksomhet	2 879	4 132
Øvrig	989	868
Sum driftsinntekter	64 568	24 982

Vinst ved salg av kraftomsetning til Wattn AS på 14,4 MNOK inngår i andre driftsinntekter.

Note 9 - Lønnskostnader, antal tilsette, godtgjersle, lån til tilsette m.v

	2021	2020
Lønnskostnader	1 718 937	1 274 227
Arbeidsgiveravgift	189 566	123 169
Pensjonskostnader	359 112	2 752 823
Andre lønnskostnader	119 583	668 142
SUM	2 387 198	4 818 361
Kostnadsførte lønnskostnader	1 879 884	4 635 649
Aktiverte lønnskostnader	507 314	182 712
SUM	2 387 198	4 818 361

Antall årsverk 2 2

I noten er det sett opp brutto tal for lønnskostnadane, dvs lønnskostnadane som er aktiverte er inkluderte.

Dagleg leiar er tilsett i morselskapet Tussa Kraft AS. Stryn Energi AS blir ikkje belasta for dette.

Det er ikkje gitt lån/sikkerheit til dagleg leiar, styreformann eller andre nærstående partar. Det er ingen enkelt lån/sikkerheit som utgjør meir enn 5% av selskapet sin egenkapital.

Revisor:

Kostnadsført honorar til revisor fordelar seg på følgjande områder:

	2021	2020
Lovpålagt revisjon (inkl. teknisk bistand med årsrekneskap)	86 200	40 000
Skatterådgeving	16 080	-
Sum	102 280	40 000

Note 10 - Bundne bankinnskott og trekkrettar

	2021	2020
Bundne bankinnskott		
Skattetrekksmidler	57 750	126 572



STRYN ENERGI AS

NOTAR TIL ÅRSREKNESKAPEN FOR 2021

Note 11 - Aksjar i andre selskap

Selskap	Antall	Ansk.kost	Eigardel
Glomnes kraft AS	20	20 800	10,00 %
Fagre Stryn Aktivitetsselskap AS	2	2 000	0,61 %
Stryn Næringshage AS	110	115 500	14,30 %
Fjordane Utvandrarsenter SUS		4 750	
Steindøla Kraft AS	125	890 625	12,50 %
Sum		1 033 675	

Note 12 - Investeringar i dotterselskap

Dotterselskap	Forretningskontor	Eigardel/ stemmedel	Eigenkapital siste år	Resultat siste år	Balanseført verdi
Innvik Kraftverk AS	Stryn	59,82 %	67 921 806	1 750 342	29 910 000

Note 13 - Fordringar og gjeld

	2021	2020
Fordringar med forfall seinare enn 1 år		
Andre langsiktige fordringar	0	1 492 812
Sum	0	1 492 812
Langsiktig gjeld med forfall seinare enn 5 år		
Langsiktig konserngjeld	15 000 000	16 466 151
Anna langsiktig gjeld	0	35 500 000
Sum	15 000 000	51 966 151
Gjeld sikra ved pant		
Gjeld til kredittinstitusjonar	0	710 000
Gjeld sikra ved pant	0	710 000
Balanseført verdi av pantsette eigarar		
Varige driftsmidlar	0	0
Konsernfordringar	0	23 145 291
Kundefordringar	0	16 007 191
Sum	0	39 152 482

Stryn Energi AS sine likvidar er ein del av konsernet si konsernkontoordning. Dotterselskapet sine underkonti blir formelt sett behandla som fordring og gjeld på morselskapet Tussa Kraft AS. Innskot på konsernkontoen er klassifisert som krav på konsernselskap i balansen, medan trekk på konsernkontoen er klassifisert som gjeld til konsernselskap i balansen. Selskapet er saman med dei andre heileigde dotterselskapa solidarisk ansvarleg for uteståande på kassakreditten i fleirkontosystemet med eit beløp på inntil MNOK 50, og selskapet sine eigarar er stilt som sikkerheit. Innvilga kreditt på 100 MNOK i konsernet. Nyttå kassakreditt for konsernet er kr 0 per 31.12.2021.



STRYN ENERGI AS

NOTAR TIL ÅRSREKNESKAPEN FOR 2021

Note 14 - Mellomverande med selskap i same konsern m.v.

	Kortsiktige fordringar		Langsiktige fordringar	
	2021	2020	2021	2020
Energiselskapet Stryn AS	0	20 732 547	0	0
Tussa Kraft AS	988 380	0	0	0
Tussa Energi AS	231 511	0	0	0
Tussa IKT AS	20 541	0	0	0
Brenett AS	0	2 043 362	0	0
Tinggata 3 AS	0	627 924	0	710 000
Innvik Kraftverk AS	216 875	471 641	0	0
SUM	1 457 307	23 875 474	0	710 000

	Kortsiktig gjeld		Øvrig langsiktig gjeld	
	2021	2020	2021	2020
Energiselskapet Stryn AS	0	2 510 735	0	26 604 201
Tussa Kraft AS	7 876 104	0	41 015 099	0
Brenett AS	0	22 053 002	0	0
Tinggata 3 AS	0	539 280	0	0
Innvik Kraftverk AS	190 797	203 557	0	0
SUM	8 066 901	25 306 574	41 015 099	26 604 201

	Salsinntekter		Kjøp	
	2021	2020	2021	2020
Energiselskapet Stryn AS	0	0	766 666	734 845
Tussa Kraft AS	0	0	121 497	0
Tussa IKT AS	720 000	0	0	0
Tussa Energi AS	0	0	71 075	0
Brenett AS	0	2 282 102	0	773 752
Tinggata 3 AS	0	122 606	0	96 449
Innvik Kraftverk AS	269 160	287 768	13 102 466	3 543 083
SUM	989 160	2 692 476	14 061 704	5 148 129

	Renteinntekter		Rentekostnader	
	2021	2020	2021	2020
Energiselskapet Stryn AS/Tussa Kraft AS	0	0	1 096 397	134 920
Tinggata 3 AS	0	74 252	0	0
SUM	0	74 252	1 096 397	134 920

Stryn Energi AS har kjøpt og selt tenester frå/til øvrige selskap i konsernet med utgangspunkt i etablerte avtalar. Stryn Energi AS har kjøpt kraft frå Innvik Kraftverk AS for vidaresal (avslutta 6.12.2021), montørtenester frå Brenett AS inn mot fiber og øvrig virksomheit (avslutta 1.9.2021). Stryn Energi AS har ytt faktureringstenester til Brenett AS/Mørenett og gjennomfakturert nettleige frå selskapet Brenett AS/Mørenett (avslutta 01.11.2021) og forvalta kraftproduksjonen for Innvik Kraftverk.



STRYN ENERGI AS

NOTAR TIL ÅRSREKNESKAPEN FOR 2021

Note 15 -Sikringar/rentebytteavtaler

Selskapet har hatt renetswap, opprinneleg 15 MNOK med nedtrapping, som sikrar variasjon i kontantstraum på eit av låna med flytande rente frå Nordea (opprinneleg 49,5 MNOK). I samband med at Tussa Kraft AS overtok eigarskapen i i konsernet, så er renteswapen overført til Tussa Kraft.

Note 16 - Finansielle kontrakter

Stryn Energi AS har inngått finansielle kontrakter på kraftomsetning (prissikring) med Statkraft Energi AS på vegne av Wattn AS sine slutt kunder. Dei finansielle kontraktene har ulik varigheit og omfang i volum der dei største blir avslutta i løpet av 2022. Avtalane (forwardkontrakter) har i hovudsak oppstart 1.1.2022 og det skjer oppgjør ved kvar månedsslutt. Det er inngått avtale mellom Stryn Energi AS og Wattn AS som betyr at Wattn AS skal dekke alle kostnader som Stryn Energi AS får ved oppgjør av kontraktene kvar månedsslutt. Det er ikkje balansført forpliktelser knytt til dei finansielle kontraktene per 31.12.2021 som følge av avtalen med Wattn AS.



Til generalforsamlinga i Stryn Energi AS

Melding frå uavhengig revisor

Konklusjon

Vi har revidert Stryn Energi AS sin årsrekneskap som er samansett av balanse per 31. desember 2021, resultatrekneskap for rekneskapsåret avslutta per denne datoen og notar til årsrekneskapen, medrekna eit samandrag av viktige rekneskapsprinsipp.

Etter vår meining

- oppfyller årsrekneskapen gjeldande lovkrav, og
- gjev årsrekneskapen eit rettvisande bilete av selskapet si finansielle stilling per 31. desember 2021, og av resultatata for rekneskapsåret avslutta per denne datoen, i samsvar med rekneskapslova sine reglar og god rekneskapsskikk i Noreg.

Grunnlag for konklusjonen

Vi har gjennomført revisjonen i samsvar med dei internasjonale revisjonsstandardane International Standards on Auditing (ISA-ane). Våre oppgåver og plikter etter desse standardane er beskrivne under overskrifta *Revisor sine oppgåver og plikter ved revisjon av årsrekneskapen*. Vi er uavhengige av selskapet slik det er krav om i lov, forskrift og International Code of Ethics for Professional Accountants (medrekna dei internasjonale sjølvstendestandardane) utferda av the International Ethics Standards Board for Accountants (IESBA-reglane), og har oppfylt dei andre etiske pliktene våre i samsvar med desse krava. Innhenta revisjonsbevis er etter vår oppfatning tilstrekkeleg og formålstenleg som grunnlag for vår konklusjon.

Styret og dagleg leiar sitt ansvar for årsrekneskapen

Styret og dagleg leiar (leiinga) er ansvarlege for å utarbeide årsrekneskapen og for at han gir eit rettvisande bilete i samsvar med rekneskapslova sine reglar og god rekneskapsskikk i Noreg. Leiinga er også ansvarleg for naudsynt intern kontroll for å kunne utarbeide ein årsrekneskap som ikkje inneheld vesentleg feilinformasjon, verken som følgje av misleg framferd eller feil som ikkje er tilsikta.

Ved utarbeidinga av årsrekneskapen må leiinga ta standpunkt til selskapet si evne til å halde fram med drifta og opplyse om tilhøve av betydning for dette. Føresetnaden om at drifta kan halde fram, skal leggjast til grunn for årsrekneskapen så lenge det ikkje er sannsynleg at verksemda vil bli avvikla.

Revisor sine oppgåver og plikter ved revisjon av årsrekneskapen

Vårt mål er å oppnå tryggande sikkerheit for at årsrekneskapen totalt sett ikkje inneheld vesentleg feilinformasjon, verken som følgje av misleg framferd eller feil som ikkje er tilsikta, og å gi ei revisjonsmelding som inneheld konklusjonen vår. Tryggande sikkerheit er ein høg grad av tryggleik, men ingen garanti for at ein revisjon utført i samsvar med ISA-ane, alltid vil avdekke vesentleg feilinformasjon som eksisterer. Feilinformasjon kan oppstå som følgje av misleg framferd eller feil som ikkje er tilsikta.

PricewaterhouseCoopers AS, Langelandsvegen 35, NO-6010 Ålesund
T: 02316, org. no.: 987 009 713 MVA, www.pwc.no
Statsautoriserte revisorer, medlemmer av Den norske Revisorforening og autorisert regnskapsførerselskap



Melding frå uavhengig revisor - Stryn Energi AS



Feilinformasjon blir vurdert som vesentleg dersom han, åleine eller samla, innanfor rimelege grenser kan forventast å påverke økonomiske avgjerder som brukarane tar basert på årsrekneskapen.

For beskriving av revisor sine oppgåver og plikter viser vi til <https://revisorforeningen.no/revisjonsberetninger>

Ålesund, 24. mars 2022
PricewaterhouseCoopers AS

Terje Honningsvåg
Statsautorisert revisor
(elektronisk signert)

(2)



 Securely signed with Brevio

Revisjonsberetning

Signers:

Name	Method	Date
Honningsvåg, Terje	BANKID_MOBILE	2022-03-24 15:00

This document package contains:

- Closing page (this page)
- The original document(s)
- The electronic signatures. These are not visible in the document, but are electronically integrated.



This file is sealed with a digital signature.
The seal is a guarantee for the authenticity
of the document.