



ÅRSREGNSKAPET FOR REGNSKAPSÅRET 2017 - GENERELL INFORMASJON

Enheten

Organisasjonsnummer: 990 178 453
Organisasjonsform: Aksjeselskap
Foretaksnavn: BYGGESYSTEMER VESTERÅLEN AS
Forretningsadresse: Verkstedveien 51
8402 SORTLAND

Regnskapsår

Årsregnskapets periode: 01.01.2017 - 31.12.2017

Konsern

Morselskap i konsern: Nei

Regnskapsregler

Regler for små foretak benyttet: Ja
Benyttet ved utarbeidelsen av årsregnskapet til selskapet: Regnskapslovens alminnelige regler

Årsregnskapet fastsatt av kompetent organ

Bekreftet av representant for selskapet: John Arne Eiken
Dato for fastsettelse av årsregnskapet: 12.06.2018

Grunnlag for avgivelse

År 2017: Årsregnskapet er elektronisk innlevert
År 2016: Tall er hentet fra elektronisk innlevert årsregnskap fra 2017

Det er ikke krav til at årsregnskapet m.v. som sendes til Regnskapsregisteret er undertegnet. Kontrollen på at dette er utført ligger hos revisor/enhetens øverste organ. Sikkerheten ivaretas ved at innsender har rolle/rettighet for innsending av årsregnskapet via Altinn, og ved at det bekreftes at årsregnskapet er fastsatt av kompetent organ.

Brønnøysundregistrene, 06.10.2019



Resultatregnskap

Beløp i: NOK	Note	2017	2016
RESULTATREGNSKAP			
Inntekter			
Salgsinntekt		9 320 740	6 885 817
Annen driftsinntekt		364 205	326 000
Sum inntekter	10	9 684 945	7 211 817
Kostnader			
Varekostnad		1 837 264	2 249 603
Lønnskostnad	11	1 354 742	1 022 094
Avskrivning på varige driftsmidler og immaterielle eiendeler	2	965 200	301 249
Annen driftskostnad	11	3 162 701	2 471 693
Sum kostnader		7 319 906	6 044 640
Driftsresultat		2 365 039	1 167 177
Finansinntekter og finanskostnader			
Annen renteinntekt		31 218	28 921
Sum finansinntekter		31 218	28 921
Annen rentekostnad		47 678	11 122
Sum finanskostnader		47 678	11 122
Netto finans		-16 460	17 800
Ordinært resultat før skattekostnad		2 348 579	1 184 977
Skattekostnad på ordinært resultat	9	554 564	296 110
Ordinært resultat etter skattekostnad		1 794 015	888 867
Årsresultat		1 794 015	888 867
Årsresultat etter minoritetsinteresser		1 794 015	888 867
Totalresultat		1 794 015	888 867
Overføringer og disponeringer			
Utbytte		1 283 000	830 000



Resultatregnskap

Beløp i: NOK	Note	2017	2016
Overføringer til/fra annen egenkapital		511 015	58 867
Sum overføringer og disponeringer		1 794 015	888 867



Balanse

Beløp i: NOK	Note	2017	2016
BALANSE - EIENDELER			
Anleggsmidler			
Immaterielle eiendeler			
Varige driftsmidler			
Driftsløsøre, inventar, verktøy, kontormaskiner og lignende	2	3 705 381	2 919 954
Sum varige driftsmidler		3 705 381	2 919 954
Sum anleggsmidler		3 705 381	2 919 954
Omløpsmidler			
Varer			
Fordringer			
Kundefordringer	4, 5	1 058 560	941 374
Andre fordringer	4	53 877	97 982
Sum fordringer		1 112 438	1 039 356
Bankinnskudd, kontanter og lignende			
Bankinnskudd, kontanter og lignende	6	2 079 633	1 292 949
Sum bankinnskudd, kontanter og lignende		2 079 633	1 292 949
Sum omløpsmidler		3 192 071	2 332 305
SUM EIENDELER		6 897 452	5 252 259
BALANSE - EGENKAPITAL OG GJELD			
Egenkapital			
Innskutt egenkapital			
Selskapskapital	7	800 000	800 000
Sum innskutt egenkapital		800 000	800 000
Opptjent egenkapital			
Annen egenkapital		1 270 059	759 045



Balanse

Beløp i: NOK	Note	2017	2016
Sum opptjent egenkapital		1 270 059	759 045
Sum egenkapital	1	2 070 059	1 559 045
Gjeld			
Langsiktig gjeld			
Utsatt skatt	9	240 620	222 228
Sum avsetninger for forpliktelser		240 620	222 228
Annen langsiktig gjeld			
Gjeld til kredittinstitusjoner	8	361 839	75 565
Øvrig langsiktig gjeld	3, 8	1 353 928	1 304 185
Sum annen langsiktig gjeld		1 715 767	1 379 750
Sum langsiktig gjeld		1 956 387	1 601 978
Kortsiktig gjeld			
Leverandørgjeld	5	762 218	590 634
Betalbar skatt	9	536 172	320 934
Skyldige offentlige avgifter		95 672	196 898
Utbytte		1 283 000	830 000
Annen kortsiktig gjeld		193 943	152 770
Sum kortsiktig gjeld		2 871 005	2 091 237
Sum gjeld		4 827 392	3 693 215
SUM EGENKAPITAL OG GJELD		6 897 452	5 252 259



BYGGESYSTEMER

Årsregnskap

2017

Byggesystemer Vesterålen AS

Org.nr: 990 178 453

Innhold:

*Årsberetning
Resultatregnskap
Balanse
Noter
Revisjonsberetning*



Byggesystemer Vesterålen AS

Organisasjonsnummer: 990 178 453

Årsberetning 2017

Virksomhetens art

Byggesystemer Vesterålen AS driver med utleie av bygge- og anleggsutstyr i Vesterålsregionen. Selskapets forretningsadresse er Sortland.

Finansiell risiko

Markeds- og likviditetsrisiko: Selskapets resultat og likviditet er i stor grad knyttet til utviklingen i byggebransjen. For å håndtere denne risikoen tilpasser selskapet investeringene (kjøp og salg, tilgang og avgang) opp mot utviklingen i markedet. Selskapets likviditet vurderes tilfredsstillende

Valutarisiko: Selskapet er ikke eksponert for endringer i valutakurser da selskapet ikke har omsetning i valuta.

Kredittrisiko: Selskapets kundefordringer følges fortløpende opp og det foretas kredittvurdering av alle nye kunder.

Renterisiko: Selskapet langsiktig gjeld er basert på avtaler om flytende rente og er således eksponert for en økning i markedsrenten. Imidlertid vurderes risiko lav siden selskapet langsiktig gjeld ved årsskiftet kun utgjør kr 1.715.767.

Fortsatt drift

Styret og daglig leder mener at det er riktig å legge forutsetningen for fortsatt drift av selskapet til grunn ved avleggelsen av årsregnskapet. Regnskapet for 2017 er derfor avlagt etter forutsetning om fortsatt drift.

Utvikling i resultat og stilling

Selskapets driftsinntekter er i 2017 kr 9.684.945 som er en økning i forhold til i fjor på kr 2.473.128. Økningen i omsetning skyldes blant annet økt salg og vekst i byggebransjen i Vesterålen.

Selskapet fikk et overskudd i 2017 på kr 1.794.015 mot et overskudd i 2016 på kr 888.867. Selskapet har en total kapital på kr 6.897.452 i 2017 mot kr 5.252.259 i 2016.

Egenkapitalen i selskapet er 30,0 % mot 29,7 % året før.

Selskapet har i 2017 tatt inn finansiell leasing i regnskapet. Sammenligningstallene i balansen pr. 31.12.16 er omarbeidet. Dette har gitt en positiv tilgang på egenkapital kr 617.704.

Fremtidig utvikling

Selskapets virksomhet preges i stor grad av konkurranse og hvordan markedet utvikler seg. Selskapet har etablert en strategi de neste årene som skal sikre grunnlag for fortsatt vekst og resultatutvikling. Ut fra den aktiviteten som er i markedet i området, mener styret at utsiktene fremover er gode. Imidlertid vil det alltid foreligge en viss usikkerhet til fremtidige forhold

Arbeidsmiljø

Styret mener arbeidsmiljøet i selskapet er godt og det iverksettes løpende tiltak for forbedringer. Det har ikke vært skader eller ulykker av betydning i 2017. Selskapet sykefravær var på 16,4 %. Årsak til det høye sykefraværet er at en ansatt har vært langtidssykemeldt. Sykefravær uten langtidssykemeldt er på 2,6 %.

Likestilling

Selskapet hadde pr. 31.12.2017 tre mannlige ansatte. I 2018 har selskapet ansatt ny kvinnelig daglig leder. Ved ansettelse velges alltid den person med best kvalifikasjoner uavhengig om det er kvinne eller mann. Selskapets styre består av 3 menn.

Styret har ut fra vurdering av bedriftens størrelse, antall ansatte og stillingskategorier ikke funnet det nødvendig å iverksette ytterligere tiltak med hensyn til likestilling.

Ytre miljø

Bedriften driver ikke virksomhet som etter vår vurdering forurensar det ytre miljø, og har følgelig ikke iverksatt spesielle tiltak på dette området.



Byggesystemer Vesterålen AS
Organisasjonsnummer: 990 178 453

Årsberetning 2017


Disponering


Selskapets overskudd på kr 1.794.015 disponeres
som følger:

Avsatt til utbytte	kr 1.283.000
<u>Avsatt til annen egenkapital</u>	<u>kr 511.015</u>
<u>Sum overføringer</u>	<u>kr 1.794.015</u>

Sortland, 12.06.2018
Styret i Byggesystemer Vesterålen AS


John Arne Eiken
Styrets leder


Pål B. Bendiksen
Styremedlem


Emil Eidberg
Styremedlem


Miriam P. Myrseth
Daglig leder



Resultatregnskap			
Byggesystemer Vesterålen AS			
Driftsinntekter og driftskostnader	Note	2017	2016
Salgsinntekt		9 320 740	6 885 817
Annen driftsinntekt		364 205	326 000
Sum driftsinntekter	10	<u>9 684 945</u>	<u>7 211 817</u>
Varekostnad		1 837 264	2 249 603
Lønnskostnad	11	1 354 742	1 022 094
Avskrivning på driftsmidler	2	965 200	301 249
Annen driftskostnad	11	3 162 701	2 471 693
Sum driftskostnader		<u>7 319 906</u>	<u>6 044 640</u>
Driftsresultat		<u>2 365 039</u>	<u>1 167 177</u>
Finansinntekter og finanskostnader			
Annen renteinntekt		31 218	28 921
Annen rentekostnad		47 678	11 122
Resultat av finansposter		<u>-16 460</u>	<u>17 800</u>
Ordinært resultat før skattekostnad		2 348 579	1 184 977
Skattekostnad på ordinært resultat	9	554 564	296 110
Ordinært resultat		<u>1 794 015</u>	<u>888 867</u>
Årsresultat		<u>1 794 015</u>	<u>888 867</u>
Overføringer			
Avsatt til utbytte		1 283 000	830 000
Avsatt til annen egenkapital		511 015	58 867
Sum overføringer		<u>1 794 015</u>	<u>888 867</u>






Balanse			
Byggesystemer Vesterålen AS			
Eiendeler	Note	2017	2016
Anleggsmidler			
Varige driftsmidler			
Driftsløsøre, inventar o.a. utstyr	2	3 705 381	2 919 954
Sum varige driftsmidler		<u>3 705 381</u>	<u>2 919 954</u>
Sum anleggsmidler		<u>3 705 381</u>	<u>2 919 954</u>
Omløpsmidler			
Fordringer			
Kundefordringer	4, 5	1 058 560	941 374
Andre kortsiktige fordringer	4	53 877	97 982
Sum fordringer		<u>1 112 438</u>	<u>1 039 356</u>
Bankinnskudd, kontanter o.l.	6	<u>2 079 633</u>	<u>1 292 949</u>
Sum omløpsmidler		<u>3 192 071</u>	<u>2 332 305</u>
Sum eiendeler		<u>6 897 452</u>	<u>5 252 259</u>



Balanse			
Byggesystemer Vesterålen AS			
Egenkapital og gjeld	Note	2017	2016
Innskutt egenkapital			
Aksjekapital	7	800 000	800 000
Sum innskutt egenkapital		<u>800 000</u>	<u>800 000</u>
Opptjent egenkapital			
Annen egenkapital		1 270 059	759 045
Sum opptjent egenkapital		<u>1 270 059</u>	<u>759 045</u>
Sum egenkapital	1	<u>2 070 059</u>	<u>1 559 045</u>
Gjeld			
Avsetning for forpliktelser			
Utsatt skatt	9	240 620	222 228
Sum avsetning for forpliktelser		<u>240 620</u>	<u>222 228</u>
Annen langsiktig gjeld			
Gjeld til kredittinstitusjoner	8	361 839	75 565
Øvrig langsiktig gjeld	3, 8	1 353 928	1 304 185
Sum annen langsiktig gjeld		<u>1 715 767</u>	<u>1 379 750</u>
Kortsiktig gjeld			
Leverandørgjeld	5	762 218	590 634
Betalbar skatt	9	536 172	320 934
Skattetrekk og andre trekk		95 672	196 898
Utbytte		1 283 000	830 000
Annen kortsiktig gjeld		193 943	152 770
Sum kortsiktig gjeld		<u>2 871 005</u>	<u>2 091 237</u>
Sum gjeld		<u>4 827 392</u>	<u>3 693 215</u>
Sum gjeld og egenkapital		<u>6 897 452</u>	<u>5 252 259</u>

Sortland, 12.06.2018
Styret i Byggesystemer Vesterålen AS

 John Arne Eiken Styrets leder	 Emil Eidberg Styremedlem	 Pål B. Bendiksen Styremedlem	 Miriam Myrseth Daglig leder
---	--	---	---

Byggesystemer Vesterålen AS Side 5



Noter

Byggesystemer Vesterålen AS

Regnskapsprinsipper

Generelt

Årsregnskapet er satt opp i samsvar med regnskapsloven og god regnskapsskikk. Regnskapet bygger på historisk kost prinsippet. Kostnader sammenstilles med og kostnadsføres samtidig med de inntekter kostnadene kan sammenstilles med. Regnskapet er satt opp etter fortsatt drift.

For å ha like prinsipper i konsernet har selskapet i 2017 innarbeidet finansiell lesing. Omarbeidelse av sammenligningstallene for resultatregnskapet er svært ressurskrevende. Som følge av dette er kun sammenligningstallene for balansen omarbeidet. Følgende poster er endret:

- Driftsmidler: økt med kr 2 116 954
- Øvrig langsiktig gjeld: økt med kr 1 304 185
- Annen egenkapital: økt med kr 617 704
- Utsatt skatt: økt med kr 195 065

Klassifisering

Eiendeler knyttet til varekretsløpet klassifiseres som omløpsmidler. Samme regler gjelder for kortsiktig gjeld. Fordringer og gjeld som ikke knytter seg til varekretsløpet, klassifiseres som omløpsmidler/kortsiktig gjeld dersom de forfaller inne ett år. Øvrige eiendeler klassifiseres som anleggsmidler, og øvrig gjeld klassifiseres som langsiktig.

Vurderingsregler

Driftsinntekter og kostnader. Inntektsføring skjer etter opptjeningsprinsippet som normalt vil være leveringstidspunktet for varer og tjenester. Kostnader medtas etter sammenstillingsprinsippet, det vil si at kostnader medtas i samme periode som tilhørende inntekter inntektsføres.

Kundefordringer er vurdert til pålydende, nedskrevet med forventet tap på fordringer

Varelager er vurdert til anskaffelseskost for innkjøpte varer. Varelageret er nedskrevet til forventet salgsverdi, såfremt denne er lavere enn anskaffelseskost eller tilvirkningskost.

Øvrige omløpsmidler vurderes til det laveste av anskaffelseskost og virkelig verdi.

Varige driftsmidler aktiveres og avskrives dersom de har levetid over 3 år og har en kostpris som overstiger kr 15.000. Varige driftsmidler vurderes til historisk kost med fradrag for bedriftsøkonomiske avskrivninger. Avskrivninger baseres på en vurdering av driftsmidlenes økonomiske og tekniske levetid. Selskapet benytter lineære avskrivninger for avskrivning av varige driftsmidler.

Pensjonskostnader. Selskapet finansierer sine pensjonsforpliktelser overfor de ansatte gjennom en innskuddsbasert avtalefestet pensjonsordning..

Leasing. Det skilles mellom finansiell og operasjonell leasing. Driftsmidler finansiert ved finansiell leasing er regnskapsmessig klassifisert under varige driftsmidler. Motposten er medtatt som langsiktig gjeld. Leiebeløp fordeles mellom rentekostnad og avdrag på gjelden. Operasjonell leasing kostnadsføres som driftskostnad basert på fakturert leasingleie.

Skatt. Skattekostnaden i resultatregnskapet omfatter både periodens betalbare skatt og endring i utsatt skatt. Utsatt skatt er beregnet med 23 % (24 % i 2015) på grunnlag av de midlertidige forskjeller som eksisterer mellom regnskapsmessige og skattemessige verdier, samt ligningsmessig underskudd til fremføring ved utgangen av regnskapsåret. Skatteøkende og skattereduserende midlertidige forskjeller som reverserer eller kan reversere i samme periode er utlignet og nettoført. Utsatt skatt på merverdier i forbindelse med oppkjøp av datterselskap blir ikke utlignet.



Noter

Byggesystemer Vesterålen AS

Note nr. 1 - Egenkapital

	<u>Aksjekapital</u>	<u>Annen egenkapital</u>	<u>Sum</u>
Egenkapital 31.12.2016	800 000	141 341	941 341
Innarbeidelse av finansiell leasing	0	617 704	617 704
Omarbeidet egenkapital 31.12.2016	800 000	759 045	1 559 045
Årets resultat	0	1 794 015	1 794 015
Avsatt til utbytte	0	-1 283 000	-1 283 000
Egenkapital 31.12.2017	800 000	1 270 059	2 070 059

Note nr. 2 - Varige driftsmidler

	<u>Driftsløsøre, inventar ol.</u>	<u>Finansiell leasing</u>	<u>Sum</u>
Anskaffelseskost i.l.	3 233 446	4 829 328	8 062 774
+ Tilgang i året	1 006 627	744 000	1 750 627
- Avgang i året (bokført verdi)	0	0	0
- Samlede av- og nedskrivninger pr. 31.12	2 703 073	3 404 947	6 108 020
= Bokført verdi 31.12.	1 537 000	2 168 381	3 705 381
Årets ordinære avskrivninger	272 627	692 573	965 200
Avskrivningstid	3-10 år	6-10 år	

Note 3 - Leasing

	<u>2017</u>	<u>2016</u>
Bokført gjeld knyttet til leasingavtaler	1 353 928	1 304 185
Samlet leasingleie	730 615	
Bokførte rentekostnader	36 358	

Forfall for leieforpliktelse:

	<u>2017</u>
0-1 år	69 325
1-5 år	1 284 603
5 år →	0
Sum	1 353 928

Note nr. 4 - Kundefordringer og andre fordringer

Vurdering av kundefordringer:

	<u>2017</u>	<u>2016</u>
Vurdert til pålydende	1 108 560	1 016 374
Avsatt til dekning av usikre fordringer	-50 000	-75 000
Bokført verdi pr. 31.12.	1 058 560	941 374

Andre fordringer er vurdert til pålydende.

Samtlige fordringer forfaller til betalingen innen ett år etter regnskapsårets utgang.



Noter

Byggesystemer Vesterålen AS

Note nr. 5 - Foretak i samme konsern

Inkludert i postene inngår transaksjoner med foretak i samme konsern:

	<u>2017</u>	<u>2016</u>
Salg	364 282	310 836
Kundefordringer	26 396	30 685
Leverandørgjeld	-440 534	-296 207

Note nr. 6 - Bankinnskudd

I posten inngår bundne bankinnskudd vedrørende skattetrekk for ansatte med kr 70 000,-. Skyldig skattetrekk pr. 31.12.2017 utgjør kr 49 236,-.

Note nr. 7 - Antall aksjer, aksjeeiere m.v.

Selskapets aksjekapital er kr 800 000,- fordelt på 800 aksjer à kr 1 000,-. Det er ikke forskjellige aksjeklasser i selskapet og det foreligger ingen vedtektsbestemmelser angående stemmerett.

Selskapets aksjonærer er:

<u>Navn</u>	<u>Antall aksjer</u>	<u>Eierandel</u>
Byggesystemer Norge AS	800	100,0 %
Sum	800	100,0 %

Selskapet er datterselskap av Byggesystemer Norge AS, med forretningskontor i Harstad. Morselskapet utarbeider konsernregnskap.

Note nr. 8 - Pantestillelser

Pantegjeld og lignende:

	<u>2017</u>	<u>2016</u>
- Langsiktig gjeld til kredittinstitusjoner	361 839	75 565
- Øvrig langsiktig gjeld	1 353 928	1 304 185
Sum	1 715 767	1 379 750

Bokført verdi av eiendeler stilt som sikkerhet:

	<u>2017</u>	<u>2016</u>
- Varige driftsmidler	3 705 381	2 919 954
- Varebeholdning	0	0
- Kundefordringer	1 058 560	941 374
Sum	4 763 941	3 861 328

Limit driftskreditt	400 000	400 000
Langsiktig gjeld som forfaller etter 5 år	0	0



Noter

Byggesystemer Vesterålen AS

Note nr. 9 - Utsatt skatt/skattefordel og skattekostnad

Utsatt skatt er beregnet på grunnlag av de forskjeller som eksisterer ved utgangen av regnskapsåret mellom regnskapsmessige og skattemessige verdier. Det er beregnet utsatt skatt av følgende poster:

Midlertidige forskjeller fremkommer som følger:

	<u>2016</u>	<u>2017</u>	<u>Endring</u>
Anleggsmidler	183 669	274 219	-90 550
Fordringer	-70 489	-42 496	-27 993
Finansiell leasing	812 769	814 453	-1 684
Grunnlag for beregning av utsatt skatt	925 949	1 046 176	-120 227

Anvendt skattesats: 23 % (24 % i 2016)

Utsatt skatt (+) / utsatt skattefordel (-)	222 228	240 620	-18 392
--	---------	---------	---------

I henhold til foreløpig regnskapsstandard for behandling av skatt er midlertidige negative og positive forskjeller som reverserer eller kan reverseres i samme periode utlignet og nettoført.

Nedenfor er det gitt en spesifisering over forskjellene mellom det regnskapsmessige resultat før skattekostnad og årets skattegrunnlag.

	<u>2017</u>	<u>2016</u>
Resultat før skattekostnad	2 348 579	1 184 977
+/- Permanente forskjeller	5 698	3 990
+/- Midlertidige forskjeller	-120 227	94 768
Årets skattegrunnlag	2 234 049	1 283 735

Skattekostnaden i regnskapet består av følgende poster:

	<u>2017</u>	<u>2016</u>
Betalbar inntektsskatt	536 172	320 934
Endring utsatt skatt/skattefordel	18 394	-24 824
Skattekostnad	554 564	296 110



Noter

Byggesystemer Vesterålen AS

Note nr. 10 - Salgsinntekter

Virksomhetsområde:

	<u>2017</u>	<u>2016</u>
Utleie/salg av bygg- og anleggsutstyr	9 320 740	6 885 817
Andre driftsinntekter/gevinst ved salg utstyr	364 205	326 000
<u>Sum</u>	<u>9 684 945</u>	<u>7 211 817</u>

Geografisk marked:

	<u>2017</u>	<u>2016</u>
Vesterålen	9 684 945	7 211 817
<u>Sum</u>	<u>9 684 945</u>	<u>7 211 817</u>

Note nr. 11 - Antall ansatte, godtgjørelser mv.

Lønnskostnader består av følgende poster:

	<u>2017</u>	<u>2016</u>
Lønninger	1 197 018	893 236
Folketrygdavgift	65 442	51 707
Pensjonskostnader	45 488	42 266
Andre personalkostnader	46 793	34 885
<u>Sum lønnskostnader</u>	<u>1 354 742</u>	<u>1 022 094</u>

<u>Antall årsverk</u>	<u>2,7</u>	<u>2,4</u>
-----------------------	------------	------------

Pensjon:

Selskapet er pliktig til å ha tjenstepensjonsordning etter lov om obligatorisk tjenstepensjon. Selskapets pensjonsordninger tilfredsstiller kravene i denne lov.

Godtgjørelser:

	<u>Daglig leder</u>	<u>Styret</u>
Lønn	577 950	0
Andre godtgjørelser	0	37 678
<u>Sum</u>	<u>577 950</u>	<u>37 678</u>

I 2017 har selskapet hatt innleid daglig leder. Daglig leder har fakturert lønn/godtgjørelse via sitt personlige selskap. Beløpet er oppført uten merverdiavgift

Revisor

Godtgjørelse til revisor er fordelt på følgende:

Lovpålagt revisjon	28 400
Konsulentbistand	0
<u>Sum</u>	<u>28 400</u>

Beløpene er oppført uten merverdiavgift



Til generalforsamlingen i

Byggesystemer Vesterålen AS

UAVHENGIG REVISORS BERETNING

Uttalelse om revisjonen av årsregnskapet

Konklusjon

Vi har revidert selskapet Byggesystemer Vesterålen AS årsregnskap som viser et overskudd på kr 1 794 015. Årsregnskapet består av balanse per 31. desember 2017, resultatregnskap for regnskapsåret avsluttet per denne datoen og noter til årsregnskapet, herunder et sammendrag av viktige regnskapsprinsipper.

Etter vår mening er det medfølgende årsregnskapet avgitt i samsvar med lov og forskrifter og gir et rettviseende bilde av selskapets finansielle stilling per 31. desember 2017, og av dets resultater for regnskapsåret avsluttet per denne datoen i samsvar med regnskapslovens regler og god regnskapsskikk i Norge.

Grunnlag for konklusjonen

Vi har gjennomført revisjonen i samsvar med lov, forskrift og god revisjonsskikk i Norge, herunder de internasjonale revisjonsstandardene (ISA-ene). Våre oppgaver og plikter i henhold til disse standardene er beskrevet i *Revisors oppgaver og plikter ved revisjon av årsregnskapet*. Vi er uavhengige av selskapet slik det kreves i lov og forskrift, og har overholdt våre øvrige etiske forpliktelser i samsvar med disse kravene. Etter vår oppfatning er innhentet revisjonsbevis tilstrekkelig og hensiktsmessig som grunnlag for vår konklusjon.

Øvrig informasjon

Ledelsen er ansvarlig for øvrig informasjon. Øvrig informasjon består av informasjon i årsberetningen, men inkluderer ikke årsregnskapet og revisjonsberetningen.

Vår uttalelse om revisjonen av årsregnskapet dekker ikke øvrig informasjon, og vi attesterer ikke den øvrige informasjonen.

I forbindelse med revisjonen av årsregnskapet er det vår oppgave å lese øvrig informasjon med det formål å vurdere hvorvidt det foreligger vesentlig inkonsistens mellom øvrig informasjon og årsregnskapet, kunnskap vi har opparbeidet oss under revisjonen, eller hvorvidt den tilsynelatende inneholder vesentlig feilinformasjon. Dersom vi hadde konkludert med at den øvrige informasjonen inneholder vesentlig feilinformasjon er vi pålagt å rapportere det. Vi har ingenting å rapportere i så henseende.

REVIGO

NO 993 108 154 Revigo AS
NO 972 415 790 Revigo Harstad AS
NO 998 908 396 Revigo Narvik AS
kontor Brønnøy

Margrethe Jørgensens vei 1a, 9406 Harstad
Dronningens gate 45, 8514 Narvik
Storgata 75, 8900 Brønnøysund



www.revigo.no

Telefon: 77 00 64 00
post@revigo.no

Autorisert regnskapsførerselskap
Medlem av Den norske Revisorforening



Styret og daglig leders ansvar for årsregnskapet

Styret og daglig leder (ledelsen) er ansvarlig for å utarbeide årsregnskapet i samsvar med lov og forskrifter, herunder for at det gir et rettviseende bilde i samsvar med regnskapslovens regler og god regnskapsskikk i Norge. Ledelsen er også ansvarlig for slik intern kontroll som den finner nødvendig for å kunne utarbeide et årsregnskap som ikke inneholder vesentlig feilinformasjon, verken som følge av misligheter eller utilsiktede feil.

Ved utarbeidelsen av årsregnskapet må ledelsen ta standpunkt til selskapets evne til fortsatt drift og opplyse om forhold av betydning for fortsatt drift. Forutsetningen om fortsatt drift skal legges til grunn for årsregnskapet så lenge det ikke er sannsynlig at virksomheten vil bli avvirket.

Revisors oppgaver og plikter ved revisjonen av årsregnskapet

Vårt mål er å oppnå betryggende sikkerhet for at årsregnskapet som helhet ikke inneholder vesentlig feilinformasjon, verken som følge av misligheter eller utilsiktede feil, og å avgi en revisjonsberetning som inneholder vår konklusjon. Betryggende sikkerhet er en høy grad av sikkerhet, men ingen garanti for at en revisjon utført i samsvar med lov, forskrift og god revisjonsskikk i Norge, herunder ISA-ene, alltid vil avdekke vesentlig feilinformasjon som eksisterer. Feilinformasjon kan oppstå som følge av misligheter eller utilsiktede feil. Feilinformasjon blir vurdert som vesentlig dersom den enkeltvis eller samlet med rimelighet kan forventes å påvirke økonomiske beslutninger som brukerne foretar basert på årsregnskapet.

For videre beskrivelse av revisors oppgaver og plikter vises det til <https://revisorforeningen.no/revisjonsberetninger>

Uttalelse om øvrige lovmessige krav

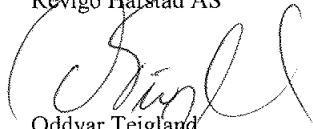
Konklusjon om årsberetningen

Basert på vår revisjon av årsregnskapet som beskrevet ovenfor, mener vi at opplysningene i årsberetningen om årsregnskapet, forutsetningen om fortsatt drift og framlegget om bruk av overskuddet er konsistente med årsregnskapet og i samsvar med lov og forskrifter.

Konklusjon om registrering og dokumentasjon

Basert på vår revisjon av årsregnskapet som beskrevet ovenfor, og kontrollhandlinger vi har funnet nødvendig i henhold til internasjonal standard for attestasjonsoppdrag (ISAE) 3000 «Attestasjonsoppdrag som ikke er revisjon eller forenklet revisorkontroll av historisk finansiell informasjon», mener vi at ledelsen har oppfylt sin plikt til å sørge for ordentlig og oversiktlig registrering og dokumentasjon av selskapets regnskapsopplysninger i samsvar med lov og god bokføringsskikk i Norge.

Harstad, 12. juni 2018
Revigo Harstad AS



Oddvar Teigland
Registrert revisor

REVIGO

NO 993 108 154 Revigo AS
NO 972 415 790 Revigo Harstad AS
NO 998 908 396 Revigo Narvik AS
kontor Brønnøvd

Margrethe Jørgensens vei 1a, 9406 Harstad
Dronningens gate 45, 8514 Narvik
Stomata 75, 8900 Brønnøysund



www.revigo.no
Telefon: 77 00 64 00
post@revigo.no

Autorisert regnskapsførerselskap
Medlem av Den norske Revisorforeninga



BYGGESYSTEMER

Årsregnskap

2017

Byggesystemer Vesterålen AS

Org.nr: 990 178 453

Innhold:

*Årsberetning
Resultatregnskap
Balanse
Noter
Revisjonsberetning*





Resultatregnskap			
Byggesystemer Vesterålen AS			
Driftsinntekter og driftskostnader	Note	2017	2016
Salgsinntekt		9 320 740	6 885 817
Annen driftsinntekt		364 205	326 000
Sum driftsinntekter	10	<u>9 684 945</u>	<u>7 211 817</u>
Varekostnad		1 837 264	2 249 603
Lønnskostnad	11	1 354 742	1 022 094
Avskrivning på driftsmidler	2	965 200	301 249
Annen driftskostnad	11	3 162 701	2 471 693
Sum driftskostnader		<u>7 319 906</u>	<u>6 044 640</u>
Driftsresultat		<u>2 365 039</u>	<u>1 167 177</u>
Finansinntekter og finanskostnader			
Annen renteinntekt		31 218	28 921
Annen rentekostnad		47 678	11 122
Resultat av finansposter		<u>-16 460</u>	<u>17 800</u>
Ordinært resultat før skattekostnad		2 348 579	1 184 977
Skattekostnad på ordinært resultat	9	554 564	296 110
Ordinært resultat		<u>1 794 015</u>	<u>888 867</u>
Årsresultat		<u>1 794 015</u>	<u>888 867</u>
Overføringer			
Avsatt til utbytte		1 283 000	830 000
Avsatt til annen egenkapital		511 015	58 867
Sum overføringer		<u>1 794 015</u>	<u>888 867</u>



Balanse			
Byggesystemer Vesterålen AS			
Eiendeler	Note	2017	2016
Anleggsmidler			
Varige driftsmidler			
Driftsløsøre, inventar o.a. utstyr	2	3 705 381	2 919 954
Sum varige driftsmidler		<u>3 705 381</u>	<u>2 919 954</u>
Sum anleggsmidler		<u>3 705 381</u>	<u>2 919 954</u>
Omløpsmidler			
Fordringer			
Kundefordringer	4, 5	1 058 560	941 374
Andre kortsiktige fordringer	4	53 877	97 982
Sum fordringer		<u>1 112 438</u>	<u>1 039 356</u>
Bankinnskudd, kontanter o.l.	6	<u>2 079 633</u>	<u>1 292 949</u>
Sum omløpsmidler		<u>3 192 071</u>	<u>2 332 305</u>
Sum eiendeler		<u>6 897 452</u>	<u>5 252 259</u>



Balanse			
Byggesystemer Vesterålen AS			
Egenkapital og gjeld	Note	2017	2016
Innskutt egenkapital			
Aksjekapital	7	800 000	800 000
Sum innskutt egenkapital		<u>800 000</u>	<u>800 000</u>
Opptjent egenkapital			
Annen egenkapital		1 270 059	759 045
Sum opptjent egenkapital		<u>1 270 059</u>	<u>759 045</u>
Sum egenkapital	1	<u>2 070 059</u>	<u>1 559 045</u>
Gjeld			
Avsetning for forpliktelser			
Utsatt skatt	9	240 620	222 228
Sum avsetning for forpliktelser		<u>240 620</u>	<u>222 228</u>
Annen langsiktig gjeld			
Gjeld til kredittinstitusjoner	8	361 839	75 565
Øvrig langsiktig gjeld	3, 8	1 353 928	1 304 185
Sum annen langsiktig gjeld		<u>1 715 767</u>	<u>1 379 750</u>
Kortsiktig gjeld			
Leverandørgjeld	5	762 218	590 634
Betalbar skatt	9	536 172	320 934
Skattetrekk og andre trekk		95 672	196 898
Utbytte		1 283 000	830 000
Annen kortsiktig gjeld		193 943	152 770
Sum kortsiktig gjeld		<u>2 871 005</u>	<u>2 091 237</u>
Sum gjeld		<u>4 827 392</u>	<u>3 693 215</u>
Sum gjeld og egenkapital		<u>6 897 452</u>	<u>5 252 259</u>
Sortland, 12.06.2018			
Styret i Byggesystemer Vesterålen AS			
John Arne Eiken Styrets leder	Emil Eidberg Styremedlem	Pål B. Bendiksen Styremedlem	Miriam Myrseth Daglig leder
Byggesystemer Vesterålen AS			Side 5



Noter

Byggesystemer Vesterålen AS

Regnskapsprinsipper

Generelt

Årsregnskapet er satt opp i samsvar med regnskapsloven og god regnskapsskikk. Regnskapet bygger på historisk kost prinsippet. Kostnader sammenstilles med og kostnadsføres samtidig med de inntekter kostnadene kan sammenstilles med. Regnskapet er satt opp etter fortsatt drift.

For å ha like prinsipper i konsernet har selskapet i 2017 innarbeidet finansiell lesing. Omarbeidelse av sammenligningstallene for resultatregnskapet er svært ressurskrevende. Som følge av dette er kun sammenligningstallene for balansen omarbeidet. Følgende poster er endret:

- Driftsmidler: økt med kr 2 116 954
- Øvrig langsiktig gjeld: økt med kr 1 304 185
- Annen egenkapital: økt med kr 617 704
- Utsatt skatt: økt med kr 195 065

Klassifisering

Eiendeler knyttet til varekretsløpet klassifiseres som omløpsmidler. Samme regler gjelder for kortsiktig gjeld. Fordringer og gjeld som ikke knytter seg til varekretsløpet, klassifiseres som omløpsmidler/kortsiktig gjeld dersom de forfaller inne ett år. Øvrige eiendeler klassifiseres som anleggsmidler, og øvrig gjeld klassifiseres som langsiktig.

Vurderingsregler

Driftsinntekter og kostnader. Inntektsføring skjer etter opptjeningsprinsippet som normalt vil være leveringstidspunktet for varer og tjenester. Kostnader medtas etter sammenstillingsprinsippet, det vil si at kostnader medtas i samme periode som tilhørende inntekter inntektsføres.

Kundefordringer er vurdert til pålydende, nedskrevet med forventet tap på fordringer

Varelager er vurdert til anskaffelseskost for innkjøpte varer. Varelageret er nedskrevet til forventet salgsverdi, såfremt denne er lavere enn anskaffelseskost eller tilvirkningskost.

Øvrige omløpsmidler vurderes til det laveste av anskaffelseskost og virkelig verdi.

Varige driftsmidler aktiveres og avskrives dersom de har levetid over 3 år og har en kostpris som overstiger kr 15.000. Varige driftsmidler vurderes til historisk kost med fradrag for bedriftsøkonomiske avskrivninger. Avskrivninger baseres på en vurdering av driftsmidlenes økonomiske og tekniske levetid. Selskapet benytter lineære avskrivninger for avskrivning av varige driftsmidler.

Pensjonskostnader. Selskapet finansierer sine pensjonsforpliktelser overfor de ansatte gjennom en innskuddsbasert avtalefestet pensjonsordning.

Leasing. Det skilles mellom finansiell og operasjonell leasing. Driftsmidler finansiert ved finansiell leasing er regnskapsmessig klassifisert under varige driftsmidler. Motposten er medtatt som langsiktig gjeld. Leibeløp fordeles mellom rentekostnad og avdrag på gjelden. Operasjonell leasing kostnadsføres som driftskostnad basert på fakturert leasingleie.

Skatt. Skattekostnaden i resultatregnskapet omfatter både periodens betalbare skatt og endring i utsatt skatt. Utsatt skatt er beregnet med 23 % (24 % i 2015) på grunnlag av de midlertidige forskjeller som eksisterer mellom regnskapsmessige og skattemessige verdier, samt ligningsmessig underskudd til fremføring ved utgangen av regnskapsåret. Skatteøkende og skattereduserende midlertidige forskjeller som reverserer eller kan reversere i samme periode er utlignet og nettoført. Utsatt skatt på merverdier i forbindelse med oppkjøp av datterselskap blir ikke utlignet.



Noter

Byggesystemer Vesterålen AS

Note nr. 1 - Egenkapital

	<u>Aksjekapital</u>	<u>Annen egenkapital</u>	<u>Sum</u>
Egenkapital 31.12.2016	800 000	141 341	941 341
Innarbeidelse av finansiell leasing	0	617 704	617 704
Omarbeidet egenkapital 31.12.2016	800 000	759 045	1 559 045
Årets resultat	0	1 794 015	1 794 015
Avsatt til utbytte	0	-1 283 000	-1 283 000
Egenkapital 31.12.2017	800 000	1 270 059	2 070 059

Note nr. 2 - Varige driftsmidler

	<u>Driftsløse, inventar ol.</u>	<u>Finansiell leasing</u>	<u>Sum</u>
Anskaffelsekost 1.1.	3 233 446	4 829 328	8 062 774
+ Tilgang i året	1 006 627	744 000	1 750 627
- Avgang i året (bokført verdi)	0	0	0
- Samlede av- og nedskrivninger pr. 31.12	2 703 073	3 404 947	6 108 020
= Bokført verdi 31.12.	1 537 000	2 168 381	3 705 381
Årets ordinære avskrivninger	272 627	692 573	965 200
Avskrivningstid	3-10 år	6-10 år	

Note 3 - Leasing

	<u>2017</u>	<u>2016</u>
Bokført gjeld knyttet til leasingavtaler	1 353 928	1 304 185
Samlet leasingleie	730 615	
Bokførte rentekostnader	36 358	

Forfall for leieforpliktelse:

	<u>2017</u>
0-1 år	69 325
1-5 år	1 284 603
5 år →	0
Sum	1 353 928

Note nr. 4 - Kundefordringer og andre fordringer

Vurdering av kundefordringer:

	<u>2017</u>	<u>2016</u>
Vurdert til pålydende	1 108 560	1 016 374
Avsatt til dekning av usikre fordringer	-50 000	-75 000
Bokført verdi pr. 31.12.	1 058 560	941 374

Andre fordringer er vurdert til pålydende.

Samtlige fordringer forfaller til betalingen innen ett år etter regnskapsårets utgang.



Noter

Byggesystemer Vesterålen AS

Note nr. 5 - Foretak i samme konsern

Inkludert i postene inngår transaksjoner med foretak i samme konsern:

	<u>2017</u>	<u>2016</u>
Salg	364 282	310 836
Kundefordringer	26 396	30 685
Leverandørgjeld	-440 534	-296 207

Note nr. 6 - Bankinnskudd

I posten inngår bundne bankinnskudd vedrørende skattetrekk for ansatte med kr 70 000,-. Skyldig skattetrekk pr. 31.12.2017 utgjør kr 49 236,-.

Note nr. 7 - Antall aksjer, aksjeeiere m.v.

Selskapets aksjekapital er kr 800 000,- fordelt på 800 aksjer à kr 1 000,-. Det er ikke forskjellige aksjeklasser i selskapet og det foreligger ingen vedtektsbestemmelser angående stemmerett.

Selskapets aksjonærer er:

<u>Navn</u>	<u>Antall aksjer</u>	<u>Eierandel</u>
Byggesystemer Norge AS	800	100,0 %
Sum	800	100,0 %

Selskapet er datterselskap av Byggesystemer Norge AS, med forretningskontor i Harstad. Morselskapet utarbeider konsernregnskap.

Note nr. 8 - Pantestillelser

Pantegjeld og lignende:

	<u>2017</u>	<u>2016</u>
- Langsiktig gjeld til kredittinstitusjoner	361 839	75 565
- Øvrig langsiktig gjeld	1 353 928	1 304 185
Sum	1 715 767	1 379 750

Bokført verdi av eiendeler stilt som sikkerhet:

	<u>2017</u>	<u>2016</u>
- Varige driftsmidler	3 705 381	2 919 954
- Varebeholdning	0	0
- Kundefordringer	1 058 560	941 374
Sum	4 763 941	3 861 328

Limit driftskreditt	400 000	400 000
Langsiktig gjeld som forfaller etter 5 år	0	0



Noter

Byggesystemer Vesterålen AS

Note nr. 9 - Utsatt skatt/skattefordel og skattekostnad

Utsatt skatt er beregnet på grunnlag av de forskjeller som eksisterer ved utgangen av regnskapsåret mellom regnskapsmessige og skattemessige verdier. Det er beregnet utsatt skatt av følgende poster:

Midlertidige forskjeller fremkommer som følger:

	2016	2017	Endring
Anleggsmidler	183 669	274 219	-90 550
Fordringer	-70 489	-42 496	-27 993
Finansiell leasing	812 769	814 453	-1 684
Grunnlag for beregning av utsatt skatt	925 949	1 046 176	-120 227

Anvendt skattesats: 23 % (24 % i 2016)

Utsatt skatt (+) / utsatt skattefordel (-)	222 228	240 620	-18 392
--	---------	---------	---------

I henhold til foreløpig regnskapsstandard for behandling av skatt er midlertidige negative og positive forskjeller som reverserer eller kan reverseres i samme periode utlignet og nettoført.

Nedenfor er det gitt en spesifisering over forskjellene mellom det regnskapsmessige resultat før skattekostnad og årets skattegrunnlag.

	2017	2016
Resultat før skattekostnad	2 348 579	1 184 977
+/- Permanente forskjeller	5 698	3 990
+/- Midlertidige forskjeller	-120 227	94 768
Årets skattegrunnlag	2 234 049	1 283 735

Skattekostnaden i regnskapet består av følgende poster:

	2017	2016
Betalbar inntektsskatt	536 172	320 934
Endring utsatt skatt/skattefordel	18 394	-24 824
Skattekostnad	554 564	296 110



Noter

Byggesystemer Vesterålen AS

Note nr. 10 - Salgsinntekter

Virksomhetsområde:

	2017	2016
Utleie/salg av bygg- og anleggsutstyr	9 320 740	6 885 817
Andre driftsinntekter/gevinst ved salg utstyr	364 205	326 000
<u>Sum</u>	<u>9 684 945</u>	<u>7 211 817</u>

Geografisk marked:

	2017	2016
Vesterålen	9 684 945	7 211 817
<u>Sum</u>	<u>9 684 945</u>	<u>7 211 817</u>

Note nr. 11 - Antall ansatte, godtgjørelser mv.

Lønnskostnader består av følgende poster:

	2017	2016
Lønninger	1 197 018	893 236
Folketrygdavgift	65 442	51 707
Pensjonskostnader	45 488	42 266
Andre personalkostnader	46 793	34 885
<u>Sum lønnskostnader</u>	<u>1 354 742</u>	<u>1 022 094</u>

<u>Antall årsverk</u>	<u>2,7</u>	<u>2,4</u>
-----------------------	------------	------------

Pensjon:

Selskapet er pliktig til å ha tjenstepensjonsordning etter lov om obligatorisk tjenstepensjon. Selskapets pensjonsordninger tilfredsstiller kravene i denne lov.

Godtgjørelser:

	Daglig leder	Styret
Lønn	577 950	0
Andre godtgjørelser	0	37 678
<u>Sum</u>	<u>577 950</u>	<u>37 678</u>

I 2017 har selskapet hatt innleid daglig leder. Daglig leder har fakturert lønn/godtgjørelse via sitt personlige selskap. Beløpet er oppført uten merverdiavgift

Revisor

Godtgjørelse til revisor er fordelt på følgende:

Lovpålagt revisjon	28 400
Konsulentbistand	0
<u>Sum</u>	<u>28 400</u>

Beløpene er oppført uten merverdiavgift



Byggesystemer Vesterålen AS

Organisasjonsnummer: 990 178 453

Årsberetning 2017

Virksomhetens art

Byggesystemer Vesterålen AS driver med utleie av bygge- og anleggsutstyr i Vesterålsregionen. Selskapets forretningsadresse er Sortland.

Finansiell risiko

Markeds- og likviditetsrisiko: Selskapets resultat og likviditet er i stor grad knyttet til utviklingen i byggebransjen. For å håndtere denne risikoen tilpasser selskapet investeringene (kjøp og salg, tilgang og avgang) opp mot utviklingen i markedet. Selskapes likviditet vurderes tilfredsstillende

Valutarisiko: Selskapet er ikke eksponert for endringer i valutakurser da selskapet ikke har omsetning i valuta.

Kredittrisiko: Selskapets kundefordringer følges fortløpende opp og det foretas kredittvurdering av alle nye kunder.

Renterisiko: Selskapet langsiktig gjeld er basert på avtaler om flytende rente og er således eksponert for en økning i markedsrenten. Imidlertid vurderes risiko lav siden selskapet langsiktig gjeld ved årsskiftet kun utgjør kr 1.715.767.

Fortsatt drift

Styret og daglig leder mener at det er riktig å legge forutsetningen for fortsatt drift av selskapet til grunn ved avleggelsen av årsregnskapet. Regnskapet for 2017 er derfor avlagt etter forutsetning om fortsatt drift.

Utvikling i resultat og stilling

Selskapets driftsinntekter er i 2017 kr 9.684.945 som er en økning i forhold til i fjor på kr 2.473.128. Økningen i omsetning skyldes blant annet økt salg og vekst i byggebransjen i Vesterålen.

Selskapet fikk et overskudd i 2017 på kr 1.794.015 mot et overskudd i 2016 på kr 888.867. Selskapet har en total kapital på kr 6.897.452 i 2017 mot kr 5.252.259 i 2016.

Egenkapitalen i selskapet er 30,0 % mot 29,7 % året før.

Selskapet har i 2017 tatt inn finansiell leasing i regnskapet. Sammenligningstallene i balansen pr. 31.12.16 er omarbeidet. Dette har gitt en positiv tilgang på egenkapital kr 617.704.

Fremtidig utvikling

Selskapets virksomhet preges i stor grad av konkurranse og hvordan markedet utvikler seg. Selskapet har etablert en strategi de neste årene som skal sikre grunnlag for fortsatt vekst og resultatutvikling. Ut fra den aktiviteten som er i markedet i området, mener styret at utsiktene fremover er gode. Imidlertid vil det alltid foreligge en viss usikkerhet til fremtidige forhold

Arbeidsmiljø

Styret mener arbeidsmiljøet i selskapet er godt og det iverksettes løpende tiltak for forbedringer. Det har ikke vært skader eller ulykker av betydning i 2017. Selskapet sykefravær var på 16,4 %. Årsak til det høye sykefraværet er at en ansatt har vært langtidssykemeldt. Sykefravær uten langtidssykemeldt er på 2,6 %.

Likestilling

Selskapet hadde pr. 31.12.2017 tre mannlige ansatte. I 2018 har selskapet ansatt ny kvinnelig daglig leder. Ved ansettelse velges alltid den person med best kvalifikasjoner uavhengig om det er kvinne eller mann. Selskapets styre består av 3 menn.

Styret har ut fra vurdering av bedriftens størrelse, antall ansatte og stillingskategorier ikke funnet det nødvendig å iverksette ytterligere tiltak med hensyn til likestilling.

Ytre miljø

Bedriften driver ikke virksomhet som etter vår vurdering forurensar det ytre miljø, og har følgelig ikke iverksatt spesielle tiltak på dette området.



Byggesystemer Vesterålen AS
Organisasjonsnummer: 990 178 453

Årsberetning 2017

Disponering

Selskapets overskudd på kr 1.794.015 disponeres
som følger:

Avsatt til utbytte	kr 1.283.000
Avsatt til annen egenkapital	kr 511.015
<u>Sum overføringer</u>	<u>kr 1.794.015</u>

Sortland, 12.06.2018
Styret i Byggesystemer Vesterålen AS

John Arne Eiken
Styrets leder

Emil Eidberg
Styremedlem

Pål B. Bendiksen
Styremedlem

Miriam P. Myrseth
Daglig leder