



## ÅRSREGNSKAPET FOR REGNSKAPSÅRET 2023 - GENERELL INFORMASJON

### Enheten

Organisasjonsnummer: 879 980 542  
Organisasjonsform: Aksjeselskap  
Foretaksnavn: SVALBARD BUSS OG TAXI AS  
Forretningsadresse: Vei 605 1  
9170 LONGYEARBYEN

### Regnskapsår

Årsregnskapets periode: 01.01.2023 - 31.12.2023

### Konsern

Morselskap i konsern: Nei

### Regnskapsregler

Regler for små foretak benyttet: Ja  
Benyttet ved utarbeidelsen av årsregnskapet til selskapet: Regnskapslovens alminnelige regler

### Årsregnskapet fastsatt av kompetent organ

Bekreftet av representant for selskapet: Cece Finnerud  
Dato for fastsettelse av årsregnskapet: 12.04.2024

### Grunnlag for avgivelse

År 2023: Årsregnskapet er elektronisk innlevert  
År 2022: Tall er hentet fra elektronisk innlevert årsregnskap fra 2023

*Det er ikke krav til at årsregnskapet m.v. som sendes til Regnskapsregisteret er undertegnet. Kontrollen på at dette er utført ligger hos revisor/enhetens øverste organ. Sikkerheten ivaretas ved at innsender har rolle/rettighet for innsending av årsregnskapet via Altinn, og ved at det bekreftes at årsregnskapet er fastsatt av kompetent organ.*

Brønnøysundregistrene, 29.05.2026



## Resultatregnskap

Beløp i: NOK	Note	2023	2022
<b>RESULTATREGNSKAP</b>			
<b>Inntekter</b>			
Salgsinntekt		8 684 626	8 419 185
Annen driftsinntekt		1 423 779	132 650
<b>Sum inntekter</b>		<b>10 108 406</b>	<b>8 551 835</b>
<b>Kostnader</b>			
Varekostnad		164 193	70 600
Lønnskostnad	1	5 789 808	4 571 860
Avskrivning av driftsmidler og immaterielle eiendeler	2	287 304	202 958
Annen driftskostnad	1	1 957 303	2 109 114
<b>Sum kostnader</b>	3	<b>8 198 608</b>	<b>6 954 532</b>
<b>Driftsresultat</b>		<b>1 909 797</b>	<b>1 597 303</b>
<b>Finansinntekter og finanskostnader</b>			
Annen renteinntekt		1	
Annen finansinntekt		6 269	10 683
<b>Sum finansinntekter</b>		<b>6 270</b>	<b>10 683</b>
Annen rentekostnad		2 678	185
Annen finanskostnad		195	517
<b>Sum finanskostnader</b>		<b>2 873</b>	<b>702</b>
<b>Netto finans</b>		<b>3 397</b>	<b>9 981</b>
<b>Ordinært resultat før skattekostnad</b>		<b>1 913 194</b>	<b>1 607 284</b>
Skattekostnad på resultat	4	306 432	289 954
<b>Ordinært resultat etter skattekostnad</b>		<b>1 606 762</b>	<b>1 317 330</b>
<b>Årsresultat</b>	5	<b>1 606 762</b>	<b>1 317 330</b>
<b>Årsresultat etter minoritetsinteresser</b>		<b>1 606 762</b>	<b>1 317 330</b>
<b>Totalresultat</b>		<b>1 606 762</b>	<b>1 317 330</b>



## Resultatregnskap

<b>Beløp i: NOK</b>	<b>Note</b>	<b>2023</b>	<b>2022</b>
<b>Overføringer og disponeringer</b>			
Ordinært utbytte		1 000 000	1 000 000
Avsatt til annen egenkapital		606 762	317 330
<b>Sum overføringer og disponeringer</b>		<b>1 606 762</b>	<b>1 317 330</b>



## Balanse

Beløp i: NOK	Note	2023	2022
<b>BALANSE - EIENDELER</b>			
<b>Anleggsmidler</b>			
<b>Immaterielle eiendeler</b>			
Utsatt skattefordel	4		
<b>Varige driftsmidler</b>			
Tomter, bygninger o.a. fast eiendom	2		
Maskiner og anlegg	2		
Skip og flytende installasjoner	2		
Driftsløsøre, inventar o.a. utstyr	2	1 698 976	1 241 480
<b>Sum varige driftsmidler</b>	2	<b>1 698 976</b>	<b>1 241 480</b>
<b>Sum anleggsmidler</b>		<b>1 698 976</b>	<b>1 241 480</b>
<b>Omløpsmidler</b>			
<b>Varer</b>			
<b>Fordringer</b>			
Kundefordringer		314 905	425 693
Andre kortsiktige fordringer		107 520	85 033
<b>Sum fordringer</b>		<b>422 424</b>	<b>510 726</b>
<b>Bankinnskudd, kontanter og lignende</b>			
Bankinnskudd, kontanter o.l.	6	3 267 652	2 740 583
<b>Sum bankinnskudd, kontanter og lignende</b>		<b>3 267 652</b>	<b>2 740 583</b>
<b>Sum omløpsmidler</b>		<b>3 690 076</b>	<b>3 251 309</b>
<b>SUM EIENDELER</b>		<b>5 389 052</b>	<b>4 492 788</b>
<b>BALANSE - EGENKAPITAL OG GJELD</b>			
<b>Egenkapital</b>			
<b>Innskutt egenkapital</b>			
Aksjekapital	7	200 500	200 500



## Balanse

<b>Beløp i: NOK</b>	<b>Note</b>	<b>2023</b>	<b>2022</b>
Beholdning av egne aksjer	7		
<b>Sum innskutt egenkapital</b>		<b>200 500</b>	<b>200 500</b>
<b>Opptjent egenkapital</b>			
Annen egenkapital		2 647 959	2 041 196
<b>Sum opptjent egenkapital</b>		<b>2 647 959</b>	<b>2 041 196</b>
<b>Sum egenkapital</b>	5	<b>2 848 459</b>	<b>2 241 696</b>
<b>Gjeld</b>			
<b>Langsiktig gjeld</b>			
Utsatt skatt	4	41 936	16 109
<b>Sum avsetninger for forpliktelser</b>		<b>41 936</b>	<b>16 109</b>
<b>Annen langsiktig gjeld</b>			
<b>Sum langsiktig gjeld</b>		<b>41 936</b>	<b>16 109</b>
<b>Kortsiktig gjeld</b>			
Leverandørgjeld		328 610	388 597
Betalbar skatt	4	280 605	246 162
Skyldig offentlige avgifter		118 104	130 798
Utbytte		1 000 000	1 000 000
Annen kortsiktig gjeld		771 338	469 426
<b>Sum kortsiktig gjeld</b>		<b>2 498 657</b>	<b>2 234 983</b>
<b>Sum gjeld</b>		<b>2 540 593</b>	<b>2 251 092</b>
<b>SUM EGENKAPITAL OG GJELD</b>		<b>5 389 052</b>	<b>4 492 788</b>



## Brønnøysundregistrene

### ÅRSREGNSKAP FOR REGNSKAPSÅRET 2023 - GENERELL INFORMASJON

Journalnummer: 2024 597830

#### Enheten

Organisasjonsnummer: 879 980 542  
Organisasjonsform: Aksjeselskap  
Foretaksnavn: SVALBARD BUSS OG TAXI AS  
Forretningsadresse: Vei 610 2  
9170 LONGYEARBYEN

#### Regnskapsår

Årsregnskapets periode: 01.01.2023 - 31.12.2023

#### Konsern

Morselskap i konsern: Nei

#### Regnskapsregler

Regler for små foretak benyttet: Ja  
Benyttet ved utarbeidelsen av  
årsregnskapet til selskapet: Regnskapslovens alminnelige regler

#### Årsregnskapet fastsatt av kompetent organ

Bekreftet av representant for selskapet: Cece Finnerud  
Dato for fastsettelse av årsregnskapet: 12.04.2024

#### Revisjon

Årsregnskapet er utarbeidet av ekstern  
autorisert regnskapsfører: Ja  
Ekstern autorisert regnskapsfører har i  
løpet av regnskapsåret bistått ved den  
løpende regnskapsføringen eller utført  
andre tjenester for selskapet enn å  
utarbeide årsregnskapet: Ja

#### Grunnlag for avgivelse

År 2023: Årsregnskap er elektronisk innlevert.  
År 2022: Tall er hentet fra elektronisk innlevert årsregnskap fra 2023.

*Det er ikke krav til at årsregnskapet m.v. som sendes til Regnskapsregisteret er undertegnet. Kontrollen på at dette er utført ligger hos revisor/enhetens øverste organ. Sikkerheten ivaretas ved at innsender har rolle/rettighet for innsending av årsregnskapet via Altinn, og ved at det bekreftes at årsregnskapet er fastsatt av kompetent organ.*

Brønnøysundregistrene, 08.07.2024



Organisasjonsnr: 879 980 542  
SVALBARD BUSS OG TAXI AS

## RESULTATREGNSKAP

<b>Beløp i: NOK</b>	<b>Note</b>	<b>2023</b>	<b>2022</b>
<b>RESULTATREGNSKAP</b>			
<b>Inntekter</b>			
Salgsinntekt		8 684 626	8 419 185
Annen driftsinntekt		1 423 779	132 650
<b>Sum inntekter</b>		<b>10 108 406</b>	<b>8 551 835</b>
<b>Kostnader</b>			
Varekostnad		164 193	70 600
Lønnskostnad	1	5 789 808	4 571 860
Avskrivning av driftsmidler og immaterielle eiendeler	2	287 304	202 958
Annen driftskostnad	1	1 957 303	2 109 114
<b>Sum kostnader</b>	<b>3</b>	<b>8 198 608</b>	<b>6 954 532</b>
<b>Driftsresultat</b>		<b>1 909 797</b>	<b>1 597 303</b>
<b>Finansinntekter og finanskostnader</b>			
Annen renteinntekt		1	
Annen finansinntekt		6 269	10 683
<b>Sum finansinntekter</b>		<b>6 270</b>	<b>10 683</b>
Annen rentekostnad		2 678	185
Annen finanskostnad		195	517
<b>Sum finanskostnader</b>		<b>2 873</b>	<b>702</b>
<b>Netto finans</b>		<b>3 397</b>	<b>9 981</b>
<b>Ordinært resultat før skattekostnad</b>			
Ordinært resultat før skattekostnad		1 913 194	1 607 284
Skattekostnad på resultat	4	306 432	289 954
<b>Ordinært resultat etter skattekostnad</b>		<b>1 606 762</b>	<b>1 317 330</b>
<b>Årsresultat</b>	<b>5</b>	<b>1 606 762</b>	<b>1 317 330</b>
<b>Årsresultat etter minoritetsinteresser</b>		<b>1 606 762</b>	<b>1 317 330</b>
<b>Totalresultat</b>		<b>1 606 762</b>	<b>1 317 330</b>
<b>Overføringer og disponeringer</b>			
Ordinært utbytte		1 000 000	1 000 000
Avsatt til annen egenkapital		606 762	317 330
<b>Sum overføringer og disponeringer</b>		<b>1 606 762</b>	<b>1 317 330</b>





Organisasjonsnr: 879 980 542  
SVALBARD BUSS OG TAXI AS

## BALANSE

<b>Beløp i: NOK</b>	<b>Note</b>	<b>2023</b>	<b>2022</b>
<b>BALANSE - EIENDELER</b>			
<b>Anleggsmidler</b>			
<b>Immaterielle eiendeler</b>			
Utsatt skattefordel	4		
<b>Varige driftsmidler</b>			
Tomter, bygninger o.a. fast eiendom	2		
Maskiner og anlegg	2		
Skip og flytende installasjoner	2		
Driftsløsøre, inventar o. a. utstyr	2	1 698 976	1 241 480
<b>Sum varige driftsmidler</b>	<b>2</b>	<b>1 698 976</b>	<b>1 241 480</b>
<b>Sum anleggsmidler</b>		<b>1 698 976</b>	<b>1 241 480</b>
<b>Omløpsmidler</b>			
<b>Varer</b>			
<b>Fordringer</b>			
Kundefordringer		314 905	425 693
Andre kortsiktige fordringer		107 520	85 033
<b>Sum fordringer</b>		<b>422 424</b>	<b>510 726</b>
<b>Bankinnskudd, kontanter og lignende</b>			
Bankinnskudd, kontanter o. l.	6	3 267 652	2 740 583
<b>Sum bankinnskudd, kontanter og lignende</b>		<b>3 267 652</b>	<b>2 740 583</b>
<b>Sum omløpsmidler</b>		<b>3 690 076</b>	<b>3 251 309</b>
<b>SUM EIENDELER</b>		<b>5 389 052</b>	<b>4 492 788</b>
<b>BALANSE - EGENKAPITAL OG GJELD</b>			
<b>Egenkapital</b>			
<b>Innskutt egenkapital</b>			
Aksjekapital	7	200 500	200 500
Beholdning av egne aksjer	7		
<b>Sum innskutt egenkapital</b>		<b>200 500</b>	<b>200 500</b>
<b>Opptjent egenkapital</b>			
Annen egenkapital		2 647 959	2 041 196



Sum opptjent egenkapital		2 647 959	2 041 196
Sum egenkapital	5	2 848 459	2 241 696
<b>Gjeld</b>			
Langsiktig gjeld			
Utsatt skatt	4	41 936	16 109
Sum avsetninger for forpliktelseser		41 936	16 109
Annen langsiktig gjeld			
Sum langsiktig gjeld		41 936	16 109
Kortsiktig gjeld			
Leverandørgjeld		328 610	388 597
Betalbar skatt	4	280 605	246 162
Skyldig offentlige avgifter		118 104	130 798
Utbytte		1 000 000	1 000 000
Annen kortsiktig gjeld		771 338	469 426
Sum kortsiktig gjeld		2 498 657	2 234 983
Sum gjeld		2 540 593	2 251 092
<b>SUM EGENKAPITAL OG GJELD</b>		<b>5 389 052</b>	<b>4 492 788</b>



Organisasjonsnr: 879 980 542  
SVALBARD BUSS OG TAXI AS

NOTEOPPLYSNINGER - SELSKAP - alle poster oppgitt i hele tall

## Note

Antall årsverk i regnskapsåret  
4.00

<u>Sum</u>	<u>Beløp</u>
<u>Balanseført verdi 31.12.</u>	<u>Varige driftsmidler Immaterielle eiend.</u>

## Konsernregnskap

Morselskapet sitt navn

Forretningskontor for morselskapet

## Begrunnelse for at datterselskap er utelatt fra konsolideringen

<u>Samlet beløp - tilknyttet selskap</u>	<u>Årets</u>	<u>Fjorårets</u>
--	--------------	------------------

<u>Samlet beløp - foretak i samme konsern</u>	<u>Årets</u>	<u>Fjorårets</u>
---	--------------	------------------

<u>Samlet beløp - foretak i samme konsern</u>	<u>Årets</u>	<u>Fjorårets</u>
---	--------------	------------------

<u>Samlet beløp - felles kontrollert virksomhet</u>	<u>Årets</u>	<u>Fjorårets</u>
---	--------------	------------------

<u>Pantstillelse</u>	<u>Beløp</u>
----------------------	--------------

<u>Beholdning av egne aksjer</u>	<u>Antall</u>	<u>Pålydende</u>	<u>Andel av aksjek.</u>
----------------------------------	---------------	------------------	-------------------------



	BankID Signing Rune Moen 2024-04-16
	BankID Signing Frank Robert Jakobsen 2024-04-16
	BankID Signing Jonas Einar Tøllie 2024-04-19



# Årsregnskap 2023

## Svalbard Buss Og Taxi AS

Resultatregnskap  
Balanse  
Noter til regnskapet



Org.nr.: 879 980 542



BankID Signing  
Rune Moen  
2024-04-16

BankID Signing  
Frank Robert Jakobsen  
2024-04-16

BankID Signing  
Jonas Einar Tøllie  
2024-04-19

## RESULTATREGNSKAP

### SVALBARD BUSS OG TAXI AS

DRIFTSINNEKTER OG DRIFTSKOSTNADER	Note	2023	2022
Salgsinntekt		8 684 626	8 419 185
Annen driftsinntekt		1 423 779	132 650
<b>Sum driftsinntekter</b>		<b>10 108 406</b>	<b>8 551 835</b>
Varekostnad		164 193	70 600
Lønnskostnad	1	5 789 808	4 571 860
Avskrivning av driftsmidler og immaterielle eiendeler	2	287 304	202 958
Annen driftskostnad	1	1 957 303	2 109 114
<b>Sum driftskostnader</b>	<b>3</b>	<b>8 198 608</b>	<b>6 954 532</b>
<b>Driftsresultat</b>		<b>1 909 797</b>	<b>1 597 303</b>
<b>FINANSINNEKTER OG FINANSKOSTNADER</b>			
Annen renteinntekt		1	0
Annen finansinntekt		6 269	10 683
Rentekostnad til tilknyttet selskap		0	185
Annen rentekostnad		2 678	0
Annen finanskostnad		195	517
<b>Resultat av finansposter</b>		<b>3 397</b>	<b>9 981</b>
Resultat før skattekostnad		1 913 194	1 607 284
Skattekostnad på resultat	4	306 432	289 954
<b>Årsresultat</b>	<b>5</b>	<b>1 606 762</b>	<b>1 317 330</b>
<b>OVERFØRINGER</b>			
Avsatt til utbytte		1 000 000	1 000 000
Avsatt til annen egenkapital		606 762	317 330
<b>Sum overføringer</b>		<b>1 606 762</b>	<b>1 317 330</b>



BankID Signing  
Rune Moen  
2024-04-16

BankID Signing  
Frank Robert Jakobsen  
2024-04-16

BankID Signing  
Jonas Einar Tøllie  
2024-04-19

## BALANSE

### SVALBARD BUSS OG TAXI AS

EIENDELER	Note	2023	2022
<b>ANLEGGSMIDLER</b>			
<b>IMMATERIELLE EIENDELER</b>			
<b>VARIGE DRIFTSMIDLER</b>			
Driftsløsøre, inventar o.a. utstyr	2	1 698 976	1 241 480
<b>Sum varige driftsmidler</b>	<b>2</b>	<b>1 698 976</b>	<b>1 241 480</b>
<b>FINANSIELLE ANLEGGSMIDLER</b>			
<b>Sum anleggsmidler</b>		<b>1 698 976</b>	<b>1 241 480</b>
<b>OMLØPSMIDLER</b>			
<b>FORDRINGER</b>			
Kundefordringer		314 905	425 693
Andre kortsiktige fordringer		107 520	85 033
<b>Sum fordringer</b>		<b>422 424</b>	<b>510 726</b>
<b>INVESTERINGER</b>			
Bankinnskudd, kontanter o.l.	6	3 267 652	2 740 583
<b>Sum omløpsmidler</b>		<b>3 690 076</b>	<b>3 251 309</b>
<b>Sum eiendeler</b>		<b>5 389 052</b>	<b>4 492 788</b>



BankID Signing  
Rune Moen  
2024-04-16

BankID Signing  
Frank Robert Jakobsen  
2024-04-16

BankID Signing  
Jonas Einar Tetlie  
2024-04-19

## BALANSE

### SVALBARD BUSS OG TAXI AS

EGENKAPITAL OG GJELD	Note	2023	2022
<strong>EGENKAPITAL</strong>			
<strong>INNSKUTT EGENKAPITAL</strong>			
Aksjekapital	7	200 500	200 500
<strong>Sum innskutt egenkapital</strong>		<strong>200 500</strong>	<strong>200 500</strong>
<strong>OPPTJENT EGENKAPITAL</strong>			
Annen egenkapital		2 647 959	2 041 196
<strong>Sum opptjent egenkapital</strong>		<strong>2 647 959</strong>	<strong>2 041 196</strong>
<strong>Sum egenkapital</strong>	<strong>5</strong>	<strong>2 848 459</strong>	<strong>2 241 696</strong>
<strong>GJELD</strong>			
<strong>AVSETNING FOR FORPLIKTELSER</strong>			
Utsatt skatt	4	41 936	16 109
<strong>ANNEN LANGSIKTIG GJELD</strong>			
<strong>KORTSIKTIG GJELD</strong>			
Leverandørgjeld		328 610	388 597
Betalbar skatt	4	280 605	246 162
Skyldig offentlige avgifter		118 104	130 798
Utbytte		1 000 000	1 000 000
Annen kortsiktig gjeld		771 338	469 426
<strong>Sum kortsiktig gjeld</strong>		<strong>2 498 657</strong>	<strong>2 234 983</strong>
<strong>Sum gjeld</strong>		<strong>2 540 593</strong>	<strong>2 251 092</strong>
<strong>Sum egenkapital og gjeld</strong>		<strong>5 389 052</strong>	<strong>4 492 788</strong>

Longyearbyen, 12.04.2024  
Styret i Svalbard Buss Og Taxi AS

Frank Robert Jakobsen  
styreleder

Jonas Einar Tetlie  
styremedlem

Rune Moen  
daglig leder



## Regnskapsprinsipper

Årsregnskapet er satt opp i samsvar med regnskapsloven og NRS 8 - God regnskapskikk fo



## DRIFTSINNTEKTER

Inntektsføring ved salg av varer skjer på leveringstidspunktet. Tjenester inntektsføres etter hvert som de leveres.

## SKATT

Skattekostnaden i resultatregnskapet omfatter både periodens betalbare skatt og endring i utsatt skatt. Utsatt skatt er beregnet med 16 % på grunnlag av de midlertidige forskjeller som eksisterer mellom regnskapsmessige og skattemessige verdier, samt ligningsmessig underskudd til fremføring ved utgangen av regnskapsåret. Skatteøkende og skattereduserende midlertidige forskjeller som reverserer eller kan reverseres i samme periode er utlignet og nettoført.

## KLASSIFISERING OG VURDERING AV ANLEGGSMIDLER

Anleggsmidler omfatter eiendeler bestemt til varig eie og bruk. Anleggsmidler er vurdert til anskaffelseskost. Varige driftsmidler balanseføres og avskrives over driftsmidlets økonomiske levetid. Avskrivningsperioden for fast eiendom anskaffet etter 2009 er dekomponert i en del som gjelder råbygget og en del som gjelder faste tekniske installasjoner. Varige driftsmidler nedskrives til gjenvinnbart beløp ved verdifall som forventes ikke å være forbigående. Gjenvinnbart beløp er det høyeste av netto salgsverdi og verdi i bruk. Verdi i bruk er nåverdi av fremtidige kontantstrømmer knyttet til eiendelen. Nedskrivningen reverseres når grunnlaget for nedskrivningen ikke lenger er til stede.

## KLASSIFISERING OG VURDERING AV OMLØPSMIDLER

Omløpsmidler og kortsiktig gjeld omfatter normalt poster som forfaller til betaling innen ett år etter balansedagen, samt poster som knytter seg til varekretsløpet. Omløpsmidler vurderes til laveste verdi av anskaffelseskost og virkelig verdi.

## FORDRINGER

Kundefordringer og andre fordringer oppføres til pålydende etter fradrag for avsetning til forventet tap. Avsetning til tap gjøres på grunnlag av en individuell vurdering av de enkelte fordringene.

## Note 1 Lønnskostnader og ytelser, godtgjørelser til daglig leder, styret og revisor

### LØNNSKOSTNADER

	2023	2022
Lønninger	5 108 800	4 214 974
Andre ytelser	681 008	356 886
<b>Sum</b>	<b>5 789 808</b>	<b>4 571 860</b>

Selskapet har i 2023 sysselsatt 4 årsverk.

## PENSJONSFORPLIKTELSE


Selskapet er pliktig til å ha tjenestepensjonsordning etter lov om obligatorisk tjenestepensjon. Selskapets pensjonsordninger tilfredsstiller kravene i denne lov.




## Note 2 Anleggsmidler

	Maskiner og anlegg	
Anskaffelseskost pr. 01.01.23	2 126 763	2 126 763
+ Tilgang kjøpte driftsmidler	744 800	744 800
= <b>Anskaffelseskost 31.12.23</b>	<b>2 871 563</b>	<b>2 871 563</b>
Akkumulerte avskrivninger 31.12.23	1 172 587	1 172 587
= <b>Bokført verdi 31.12.23</b>	<b>1 698 976</b>	<b>1 698 976</b>
Årets ordinære avskrivninger	287 304	287 304
Økonomisk levetid	1-10 år	

 BankID Signing  
Rune Moen  
2024-04-16

 BankID Signing  
Frank Robert Jakobsen  
2024-04-16

 BankID Signing  
Jonas Einar Tetlie  
2024-04-19

## Note 3 Spesifikasjon av driftskostnader etter art

	2023	2022
Varekostnad	164 193	70 600
Lønnskostnad	5 789 808	4 571 860
Avskrivning	287 304	202 958
Andre driftskostnader	1 957 303	2 109 114
<b>Sum driftskostnader</b>	<b>8 198 608</b>	<b>6 954 532</b>

## Note 4 Skatt

Årets skattekostnad	2023	2022
Resultatført skatt på ordinært resultat:		
Betalbar skatt	280 605	278 921
Endring i utsatt skatt	25 827	11 033
<b>Skattekostnad ordinært resultat</b>	<b>306 432</b>	<b>289 954</b>
Skattepliktig inntekt:		
Resultat før skatt	1 913 194	1 607 284
Permanente forskjeller	2 006	0
Endring i midlertidige forskjeller	-161 417	0
<b>Skattepliktig inntekt</b>	<b>1 753 783</b>	<b>1 607 284</b>
Betalbar skatt i balansen:		
Betalbar skatt på årets resultat	280 605	246 162
<b>Sum betalbar skatt i balansen</b>	<b>280 605</b>	<b>246 162</b>

Skatteeffekten av midlertidige forskjeller som har gitt opphav til utsatt skatt og utsatte skattefordeler, spesifisert på typer av midlertidige forskjeller

	2023	2022	Endring
Varige driftsmidler	262 099	100 682	-161 417
<b>Sum</b>	<b>262 099</b>	<b>100 682</b>	<b>-161 417</b>
<b>Grunnlag for utsatt skatt</b>	<b>262 099</b>	<b>100 682</b>	<b>-161 417</b>





Utsatt skatt (16 %)

41 936

16 109

 BankID Signing  
Rune Moen  
2024-04-16

 BankID Signing  
Frank Robert Jakobsen  
2024-04-16

 BankID Signing  
Jonas Einar Tøtli  
2024-04-19

## Note 5 Egenkapital

	Aksjekapital	Overkurs	Annen Innskutt egenkapital	Annen egenkapital	Sum egenkapital
Pr. 31.12.2022	200 500	0	0	2 041 196	2 241 696
Årets resultat				1 606 762	1 606 762
Utbytte				-1 000 000	-1 000 000
<b>Pr 31.12.2023</b>	<b>200 500</b>	<b>0</b>	<b>0</b>	<b>2 647 959</b>	<b>2 848 459</b>

## Note 6 Bankinnskudd

Innestående midler på skattetrekkkonto (bundne midler) er på kr. 82 812.

## Note 7 Aksjonærer

### AKSJEKAPITALEN I SVALBARD BUSS OG TAXI AS PR. 31.12 BESTÅR AV:

	Antall	Pålydende	Bokført
Ordinære aksjer	401	500,0	200 500
<b>Sum</b>	<b>401</b>		<b>200 500</b>

### EIERSTRUKTUR

De største aksjonærene i % pr. 31.12 var:

	Ordinære	Eierandel	Stemmeandel
Lns Spitsbergen AS	401	100,0	100,0



Statsautoriserte revisorer  
Ernst & Young AS

Strandgata 8, 9008 Tromsø  
Postboks 1212, 9262 Tromsø

Foretaksregisteret: NO 976 389 387 MVA  
Tlf: +47 24 00 24 00

www.ey.no  
Medlemmer av Den norske Revisorforening

## UAVHENGIG REVISORS BERETNING

Til generalforsamlingen i Svalbard Buss og Taxi AS

### Konklusjon

Vi har revidert årsregnskapet for Svalbard Buss og Taxi AS som består av balanse per 31. desember 2023, resultatregnskap for regnskapsåret avsluttet per denne datoen og noter til årsregnskapet, herunder et sammendrag av viktige regnskapsprinsipper.

Etter vår mening oppfyller årsregnskapet gjeldende lovkrav og gir et rettviseende bilde av selskapets finansielle stilling per 31. desember 2023 og av dets resultater for regnskapsåret avsluttet per denne datoen i samsvar med regnskapslovens regler og god regnskapsskikk i Norge.

### Grunnlag for konklusjon

Vi har gjennomført revisjonen i samsvar med International Standards on Auditing (ISA-ene). Våre oppgaver og plikter i henhold til disse standardene er beskrevet nedenfor under *Revisors oppgaver og plikter ved revisjonen av årsregnskapet*. Vi er uavhengige av selskapet i samsvar med kravene i relevante lover og forskrifter i Norge og *International Code of Ethics for Professional Accountants* (inkludert internasjonale uavhengighetsstandarder) utstedt av International Ethics Standards Board for Accountants (IESBA-reglene), og vi har overholdt våre øvrige etiske forpliktelser i samsvar med disse kravene. Innhentet revisjonsbevis er etter vår vurdering tilstrekkelig og hensiktsmessig som grunnlag for vår konklusjon.

### Ledelsens ansvar for årsregnskapet

Ledelsen er ansvarlig for å utarbeide årsregnskapet og for at det gir et rettviseende bilde i samsvar med regnskapslovens regler og god regnskapsskikk i Norge. Ledelsen er også ansvarlig for slik intern kontroll som den finner nødvendig for å kunne utarbeide et årsregnskap som ikke inneholder vesentlig feilinformasjon, verken som følge av misligheter eller feil.

Ved utarbeidelsen av årsregnskapet må ledelsen ta standpunkt til selskapets evne til fortsatt drift og opplyse om forhold av betydning for fortsatt drift. Forutsetningen om fortsatt drift skal legges til grunn for årsregnskapet med mindre ledelsen enten har til hensikt å avvike selskapet eller virksomheten, eller ikke har noe annet realistisk alternativ.

### Revisors oppgaver og plikter ved revisjonen av årsregnskapet

Vårt mål er å oppnå betryggende sikkerhet for at årsregnskapet som helhet ikke inneholder vesentlig feilinformasjon, verken som følge av misligheter eller feil, og å avgi en revisjonsberetning som inneholder vår konklusjon. Betyggende sikkerhet er en høy grad av sikkerhet, men ingen garanti for at en revisjon utført i samsvar med ISA-ene, alltid vil avdekke vesentlig feilinformasjon. Feilinformasjon kan skyldes misligheter eller feil og er å anse som vesentlig dersom den enkeltvis eller samlet med rimelighet kan forventes å påvirke de økonomiske beslutningene som brukerne foretar på grunnlag av årsregnskapet.

Som del av en revisjon i samsvar med ISA-ene, utøver vi profesjonelt skjønn og utviser profesjonell skepsis gjennom hele revisjonen. I tillegg:

- identifiserer og vurderer vi risikoen for vesentlig feilinformasjon i årsregnskapet, enten det skyldes misligheter eller feil. Vi utformer og gjennomfører revisjons handlinger for å håndtere slike risikoer, og innhenter revisjonsbevis som er tilstrekkelig og hensiktsmessig som grunnlag for vår konklusjon. Risikoen for at vesentlig feilinformasjon som følge av misligheter ikke blir avdekket, er



Building a better  
working world

- høyere enn for feilinformasjon som skyldes feil, siden misligheter kan innebære samarbeid, forfalskning, bevisste utelatelser, uriktige fremstillinger eller overstyring av intern kontroll.
- opparbeider vi oss en forståelse av den interne kontrollen som er relevant for revisjonen, for å utforme revisjonshandlinger som er hensiktsmessige etter omstendighetene, men ikke for å gi uttrykk for en mening om effektiviteten av selskapets interne kontroll.
  - evaluerer vi om de anvendte regnskapsprinsippene er hensiktsmessige og om regnskapsestimatene og tilhørende noteopplysninger utarbeidet av ledelsen er rimelige.
  - konkluderer vi på om ledelsens bruk av fortsatt drift-forutsetningen er hensiktsmessig, og, basert på innhentede revisjonsbevis, hvorvidt det foreligger vesentlig usikkerhet knyttet til hendelser eller forhold som kan skape betydelig tvil om selskapets evne til fortsatt drift. Dersom vi konkluderer med at det eksisterer vesentlig usikkerhet, kreves det at vi i revisjonsberetningen henleder oppmerksomheten på tilleggsopplysningene i årsregnskapet, eller, dersom slike tilleggsopplysninger ikke er tilstrekkelige, at vi modifierer vår konklusjon om årsregnskapet. Våre konklusjoner er basert på revisjonsbevis innhentet frem til datoen for revisjonsberetningen. Etterfølgende hendelser eller forhold kan imidlertid medføre at selskapet ikke kan fortsette driften.
  - evaluerer vi den samlede presentasjonen, strukturen og innholdet i årsregnskapet, inkludert tilleggsopplysningene, og hvorvidt årsregnskapet gir uttrykk for de underliggende transaksjonene og hendelsene på en måte som gir et rettviseende bilde.

Vi kommuniserer med styret blant annet om det planlagte omfanget av og tidspunktet for revisjonsarbeidet og eventuelle vesentlige funn i revisjonen, herunder vesentlige svakheter i den interne kontrollen som vi avdekker gjennom revisjonen.

Tromsø, 19 April 2024  
ERNST & YOUNG AS

*Revisjonsberetningen er signert elektronisk*

Kai Astor Frøseth  
statsautorisert revisor

Penneo document key: 81SK4-M24T0-CGCNL-6866E-05FJS-EZL36



# PENNEO

Signaturene i dette dokumentet er juridisk bindende. Dokument signert med "Penneo™ - sikker digital signatur". De signerende parter sin identitet er registrert, og er listet nedenfor.

"Med min signatur bekrefter jeg alle datoer og innholdet i dette dokument."

## Frøseth, Kai Astor

Statsautorisert revisor

Serienummer: no\_bankid:9578-5997-4-38773

IP: 147.161.xxx.xxx

2024-04-19 10:07:29 UTC



Penneo Dokumentnøkkel: 81SK4-M24T0-CGCNL-6B66E-05FJ5-E2L36

Dokumentet er signert digitalt, med **Penneo.com**. Alle digitale signatur-data i dokumentet er sikret og validert av den datamaskin-utregnede hash-verdien av det opprinnelige dokument. Dokumentet er låst og tids-stemplet med et sertifikat fra en betrodd tredjepart. All kryptografisk bevis er integrert i denne PDF, for fremtidig validering (hvis nødvendig).

### Hvordan bekrefter at dette dokumentet er originalen?

Dokumentet er beskyttet av ett Adobe CDS sertifikat. Når du åpner dokumentet i

Adobe Reader, skal du kunne se at dokumentet er sertifisert av **Penneo e-signature service <penneo@penneo.com>**. Dette garanterer at innholdet i dokumentet ikke har blitt endret.

Det er lett å kontrollere de kryptografiske beviser som er lokalisert inne i dokumentet, med Penneo validator - <https://penneo.com/validator>



# Årsregnskap 2023 Svalbard Buss Og Taxi AS

Resultatregnskap  
Balanse  
Noter til regnskapet



Org.nr.: 879 980 542



### RESULTATREGNSKAP

#### SVALBARD BUSS OG TAXI AS

DRIFTSINNEKTER OG DRIFTSKOSTNADER	Note	2023	2022
Salgsinntekt		8 684 626	8 419 185
Annen driftsinntekt		1 423 779	132 650
<b>Sum driftsinntekter</b>		<b>10 108 406</b>	<b>8 551 835</b>
Varekostnad		164 193	70 600
Lønnskostnad	1	5 789 808	4 571 860
Avskrivning av driftsmidler og immaterielle eiendeler	2	287 304	202 958
Annen driftskostnad	1	1 957 303	2 109 114
<b>Sum driftskostnader</b>	<b>3</b>	<b>8 198 608</b>	<b>6 954 532</b>
<b>Driftsresultat</b>		<b>1 909 797</b>	<b>1 597 303</b>
<b>FINANSINNEKTER OG FINANSKOSTNADER</b>			
Annen renteinntekt		1	0
Annen finansinntekt		6 269	10 683
Rentekostnad til tilknyttet selskap		0	185
Annen rentekostnad		2 678	0
Annen finanskostnad		195	517
<b>Resultat av finansposter</b>		<b>3 397</b>	<b>9 981</b>
Resultat før skattekostnad		1 913 194	1 607 284
Skattekostnad på resultat	4	306 432	289 954
<b>Årsresultat</b>	<b>5</b>	<b>1 606 762</b>	<b>1 317 330</b>
<b>OVERFØRINGER</b>			
Avsatt til utbytte		1 000 000	1 000 000
Avsatt til annen egenkapital		606 762	317 330
<b>Sum overføringer</b>		<b>1 606 762</b>	<b>1 317 330</b>



### BALANSE

#### SVALBARD BUSS OG TAXI AS

EIENDELER	Note	2023	2022
<b>ANLEGGSMIDLER</b>			
<b>IMMATERIELLE EIENDELER</b>			
<b>VARIGE DRIFTSMIDLER</b>			
Driftsløsøre, inventar o.a. utstyr	2	1 698 976	1 241 480
<b>Sum varige driftsmidler</b>	<b>2</b>	<b>1 698 976</b>	<b>1 241 480</b>
<b>FINANSIELLE ANLEGGSMIDLER</b>			
<b>Sum anleggsmidler</b>		<b>1 698 976</b>	<b>1 241 480</b>
<b>OMLØPSMIDLER</b>			
<b>FORDRINGER</b>			
Kundefordringer		314 905	425 693
Andre kortsiktige fordringer		107 520	85 033
<b>Sum fordringer</b>		<b>422 424</b>	<b>510 726</b>
<b>INVESTERINGER</b>			
Bankinnskudd, kontanter o.l.	6	3 267 652	2 740 583
<b>Sum omløpsmidler</b>		<b>3 690 076</b>	<b>3 251 309</b>
<b>Sum eiendeler</b>		<b>5 389 052</b>	<b>4 492 788</b>



## BALANSE

### SVALBARD BUSS OG TAXI AS

EGENKAPITAL OG GJELD	Note	2023	2022
<b>EGENKAPITAL</b>			
<b>INNSKUTT EGENKAPITAL</b>			
Aksjekapital	7	200 500	200 500
<b>Sum innskutt egenkapital</b>		<b>200 500</b>	<b>200 500</b>
<b>OPPTJENT EGENKAPITAL</b>			
Annen egenkapital		2 647 959	2 041 196
<b>Sum opptjent egenkapital</b>		<b>2 647 959</b>	<b>2 041 196</b>
<b>Sum egenkapital</b>	<b>5</b>	<b>2 848 459</b>	<b>2 241 696</b>
<b>GJELD</b>			
<b>AVSETNING FOR FORPLIKTELSE</b>			
Utsatt skatt	4	41 936	16 109
<b>Sum avsetning for forpliktelser</b>		<b>41 936</b>	<b>16 109</b>
<b>ANNEN LANGSIKTIG GJELD</b>			
<b>KORTSIKTIG GJELD</b>			
Leverandørgjeld		328 610	388 597
Betalbar skatt	4	280 605	246 162
Skyldig offentlige avgifter		118 104	130 798
Utbytte		1 000 000	1 000 000
Annen kortsiktig gjeld		771 338	469 426
<b>Sum kortsiktig gjeld</b>		<b>2 498 657</b>	<b>2 234 983</b>
<b>Sum gjeld</b>		<b>2 540 593</b>	<b>2 251 092</b>
<b>Sum egenkapital og gjeld</b>		<b>5 389 052</b>	<b>4 492 788</b>

Longyearbyen, 12.04.2024  
Styret i Svalbard Buss Og Taxi AS

Frank Robert Jakobsen  
styreleder

Jonas Einar Tetlie  
styremedlem

Rune Moen  
daglig leder



## Regnskapsprinsipper

Årsregnskapet er satt opp i samsvar med regnskapsloven og NRS 8 - God regnskapsskikk for små foretak.

### SKATT

Skattekostnaden i resultatregnskapet omfatter både periodens betalbare skatt og endring i utsatt skatt. Utsatt skatt er beregnet med 16 % på grunnlag av de midlertidige forskjeller som eksisterer mellom regnskapsmessige og skattemessige verdier, samt ligningsmessig underskudd til fremføring ved utgangen av regnskapsåret. Skatteøkende og skattereduserende midlertidige forskjeller som reverserer eller kan reverseres i samme periode er utlignet og nettoført.

### KLASSIFISERING OG VURDERING AV ANLEGGSMIDLER

Anleggsmidler omfatter eiendeler bestemt til varig eie og bruk. Anleggsmidler er vurdert til anskaffelseskost. Varige driftsmidler balanseføres og avskrives over driftsmidlets økonomiske levetid. Avskrivningsperioden for fast eiendom anskaffet etter 2009 er dekomponert i en del som gjelder råbygget og en del som gjelder faste tekniske installasjoner. Varige driftsmidler nedskrives til gjenvinnbart beløp ved verdifall som forventes ikke å være forbigående. Gjenvinnbart beløp er det høyeste av netto salgsverdi og verdi i bruk. Verdi i bruk er nåverdi av fremtidige kontantstrømmer knyttet til eiendelen. Nedskrivningen reverseres når grunnlaget for nedskrivningen ikke lenger er til stede.

### KLASSIFISERING OG VURDERING AV OMLØPSMIDLER

Omløpsmidler og kortsiktig gjeld omfatter normalt poster som forfaller til betaling innen ett år etter balansedagen, samt poster som knytter seg til varekretsløpet. Omløpsmidler vurderes til laveste verdi av anskaffelseskost og virkelig verdi.

### FORDRINGER

Kundefordringer og andre fordringer oppføres til pålydende etter fradrag for avsetning til forventet tap. Avsetning til tap gjøres på grunnlag av en individuell vurdering av de enkelte fordringene.

## Note 1 Lønnskostnader og ytelser, godtgjørelser til daglig leder, styret og revisor

### LØNNSKOSTNADER

	2023	2022
Lønninger	5 108 800	4 214 974
Andre ytelser	681 008	356 886
<b>Sum</b>	<b>5 789 808</b>	<b>4 571 860</b>

Selskapet har i 2023 sysselsatt 4 årsverk.

### PENSJONSFORPLIKTELSE

Selskapet er pliktig til å ha tjenestepensjonsordning etter lov om obligatorisk tjenestepensjon. Selskapets pensjonsordninger tilfredsstiller kravene i denne lov.



### Note 2 Anleggsmidler

	Maskiner og anlegg	Sum
Anskaffelseskost pr. 01.01.23	2 126 763	2 126 763
+ Tilgang kjøpte driftsmidler	744 800	744 800
= <b>Anskaffelseskost 31.12.23</b>	<b>2 871 563</b>	<b>2 871 563</b>
Akkumulerte avskrivninger 31.12.23	1 172 587	1 172 587
= <b>Bokført verdi 31.12.23</b>	<b>1 698 976</b>	<b>1 698 976</b>
Årets ordinære avskrivninger	287 304	287 304
Økonomisk levetid	1-10 år	

### Note 3 Spesifikasjon av driftskostnader etter art

	2023	2022
Varekostnad	164 193	70 600
Lønnskostnad	5 789 808	4 571 860
Avskrivning	287 304	202 958
Andre driftskostnader	1 957 303	2 109 114
<b>Sum driftskostnader</b>	<b>8 198 608</b>	<b>6 954 532</b>

### Note 4 Skatt

Årets skattekostnad	2023	2022
Resultatført skatt på ordinært resultat:		
Betalbar skatt	280 605	278 921
Endring i utsatt skattefordel	25 827	11 033
<b>Skattekostnad ordinært resultat</b>	<b>306 432</b>	<b>289 954</b>
Skattepliktig inntekt:		
Resultat før skatt	1 913 194	1 607 284
Permanente forskjeller	2 006	0
Endring i midlertidige forskjeller	-161 417	0
<b>Skattepliktig inntekt</b>	<b>1 753 783</b>	<b>1 607 284</b>
Betalbar skatt i balansen:		
Betalbar skatt på årets resultat	280 605	246 162
<b>Sum betalbar skatt i balansen</b>	<b>280 605</b>	<b>246 162</b>

Skatteeffekten av midlertidige forskjeller som har gitt opphav til utsatt skatt og utsatte skattefordeler, spesifisert på typer av midlertidige forskjeller

	2023	2022	Endring
Varige driftsmidler	262 099	100 682	-161 417
<b>Sum</b>	<b>262 099</b>	<b>100 682</b>	<b>-161 417</b>
<b>Grunnlag for utsatt skatt</b>	<b>262 099</b>	<b>100 682</b>	<b>-161 417</b>



Utsatt skatt (16 %)	41 936	16 109	-25 827
---------------------	--------	--------	---------

## Note 5 Egenkapital

	Aksjekapital	Overkurs	Annen Innskutt egenkapital	Annen egenkapital	Sum egenkapital
Pr. 31.12.2022	200 500	0	0	2 041 196	2 241 696
Årets resultat				1 606 762	1 606 762
Utbytte				-1 000 000	-1 000 000
<b>Pr 31.12.2023</b>	<b>200 500</b>	<b>0</b>	<b>0</b>	<b>2 647 959</b>	<b>2 848 459</b>

## Note 6 Bankinnskudd

Innestående midler på skattetrekkkonto (bundne midler) er på kr. 82 812.

## Note 7 Aksjonærer

### AKSJEKAPITALEN I SVALBARD BUSS OG TAXI AS PR. 31.12 BESTÅR AV:

	Antall	Pålydende	Bokført
Ordinære aksjer	401	500,0	200 500
<b>Sum</b>	<b>401</b>		<b>200 500</b>

### EIERSTRUKTUR

De største aksjonærene i % pr. 31.12 var:

	Ordinære	Eierandel	Stemmeandel
Lns Spitsbergen AS	401	100,0	100,0