



ÅRSREGNSKAPET FOR REGNSKAPSÅRET 2024 - GENERELL INFORMASJON

Enheten

Organisasjonsnummer: 981 197 232
Organisasjonsform: Aksjeselskap
Foretaksnavn: HAUGALAND BUSS AS
Forretningsadresse: Spannavegen 144
5535 HAUGESUND

Regnskapsår

Årsregnskapets periode: 01.01.2024 - 31.12.2024

Konsern

Morselskap i konsern: Nei

Regnskapsregler

Regler for små foretak benyttet: Ja
Benyttet ved utarbeidelsen av årsregnskapet til selskapet: Regnskapslovens alminnelige regler

Årsregnskapet fastsatt av kompetent organ

Bekreftet av representant for selskapet: Georg Hillestad
Dato for fastsettelse av årsregnskapet: 05.06.2025

Grunnlag for avgivelse

År 2024: Årsregnskapet er elektronisk innlevert
År 2023: Tall er hentet fra elektronisk innlevert årsregnskap fra 2024

Det er ikke krav til at årsregnskapet m.v. som sendes til Regnskapsregisteret er undertegnet. Kontrollen på at dette er utført ligger hos revisor/enhetens øverste organ. Sikkerheten ivaretas ved at innsender har rolle/rettighet for innsending av årsregnskapet via Altinn, og ved at det bekreftes at årsregnskapet er fastsatt av kompetent organ.

Brønnøysundregistrene, 27.06.2025



Resultatregnskap

Beløp i: NOK	Note	2024	2023
RESULTATREGNSKAP			
Inntekter			
Salgsinntekt		13 638 876	10 950 411
Annen driftsinntekt		78 388	1 592 744
Sum inntekter		13 717 264	12 543 155
Kostnader			
Varekostnad	1	7 068 156	5 183 729
Lønnskostnad	1		1 956
Avskrivning av driftsmidler	2	99 504	236 370
Annen driftskostnad		6 909 284	6 600 161
Sum kostnader		14 076 945	12 022 217
Driftsresultat		-359 680	520 938
Finansinntekter og finanskostnader			
Annen renteinntekt		20 574	
Annen finansinntekt		23 540	23 546
Sum finansinntekter		44 114	23 546
Annen rentekostnad		335	1 401
Annen finanskostnad		5 525	18 578
Sum finanskostnader		5 860	19 980
Netto finans		38 254	3 566
Resultat før skattekostnad		-321 426	524 504
Skattekostnad	3	-70 988	115 651
Årsresultat		-250 438	408 853
Årsresultat etter minoritetsinteresser		-250 438	408 853
Totalresultat		-250 438	408 853
Overføringer og disponeringer			



Resultatregnskap

Beløp i: NOK	Note	2024	2023
Avsatt til annen egenkapital			408 853
Overført fra annen egenkapital		-250 438	
Sum overføringer og disponeringer		-250 438	408 853



Balanse

Beløp i: NOK	Note	2024	2023
BALANSE - EIENDELER			
Anleggsmidler			
Immaterielle eiendeler			
Varige driftsmidler			
Transportmidler	2, 4		771 116
Sum varige driftsmidler			771 116
Finansielle anleggsmidler			
Andre langsiktige fordringer	5	2 682 808	2 923 042
Sum finansielle anleggsmidler		2 682 808	2 923 042
Sum anleggsmidler		2 682 808	3 694 158
Omløpsmidler			
Varer			
Fordringer			
Kundefordringer	4	795 610	1 698 290
Fordring på konsernselskaper		881 117	589 188
Andre kortsiktige fordringer		513 430	525 653
Sum fordringer		2 190 157	2 813 131
Bankinnskudd, kontanter og lignende			
Bankinnskudd, kontanter o.l.		1 740 718	1 003 254
Sum bankinnskudd, kontanter og lignende		1 740 718	1 003 254
Sum omløpsmidler		3 930 876	3 816 386
SUM EIENDELER		6 613 684	7 510 544

BALANSE - EGENKAPITAL OG GJELD

Egenkapital

Innskutt egenkapital



Balanse

Beløp i: NOK	Note	2024	2023
Aksjekapital	6	600 000	600 000
Annen innskutt egenkapital		931 689	784 841
Sum innskutt egenkapital		1 531 689	1 384 841
Opptjent egenkapital			
Annen egenkapital		1 395 051	1 645 489
Sum opptjent egenkapital		1 395 051	1 645 489
Sum egenkapital	7	2 926 740	3 030 330
Gjeld			
Langsiktig gjeld			
Utsatt skatt	3	92 317	121 886
Sum avsetninger for forpliktelser		92 317	121 886
Annen langsiktig gjeld			
Gjeld til kredittinstitusjoner	4		
Sum langsiktig gjeld		92 317	121 886
Kortsiktig gjeld			
Leverandørgjeld		17 524	650 232
Betalbar skatt	3		123 262
Kortsiktig konserngjeld		3 567 103	3 555 507
Annen kortsiktig gjeld		10 000	29 327
Sum kortsiktig gjeld		3 594 627	4 358 327
Sum gjeld		3 686 943	4 480 213
SUM EGENKAPITAL OG GJELD		6 613 684	7 510 544



Brønnøysundregistrene

ÅRSREGNSKAP FOR REGNSKAPSÅRET 2024 - GENERELL INFORMASJON

Journalnummer: 2025 561693

Enheten

Organisasjonsnummer: 981 197 232
Organisasjonsform: Aksjeselskap
Foretaksnavn: HAUGALAND BUSS AS
Forretningsadresse: Spannavegen 144
5535 HAUGESUND

Regnskapsår

Årsregnskapets periode: 01.01.2024 - 31.12.2024

Konsern

Morselskap i konsern: Nei

Regnskapsregler

Regler for små foretak benyttet: Ja
Benyttet ved utarbeidelsen av
årsregnskapet til selskapet: Regnskapslovens alminnelige regler

Årsregnskapet fastsatt av kompetent organ

Bekreftet av representant for selskapet: Georg Hillestad
Dato for fastsettelse av årsregnskapet: 05.06.2025

Grunnlag for avgivelse

År 2024: Årsregnskap er elektronisk innlevert.
År 2023: Tall er hentet fra elektronisk innlevert årsregnskap fra 2024.

Det er ikke krav til at årsregnskapet m.v. som sendes til Regnskapsregisteret er undertegnet. Kontrollen på at dette er utført ligger hos revisor/enhetens øverste organ. Sikkerheten ivaretas ved at innsender har rolle/rettighet for innsending av årsregnskapet via Altinn, og ved at det bekreftes at årsregnskapet er fastsatt av kompetent organ.

Brønnøysundregistrene, 25.06.2025



Organisasjonsnr: 981 197 232
HAUGALAND BUSS AS

RESULTATREGNSKAP

Beløp i: NOK	Note	2024	2023
RESULTATREGNSKAP			
Inntekter			
Salgsinntekt		13 638 876	10 950 411
Annen driftsinntekt		78 388	1 592 744
Sum inntekter		13 717 264	12 543 155
Kostnader			
Varekostnad	1	7 068 156	5 183 729
Lønnskostnad	1		1 956
Avskrivning av driftsmidler	2	99 504	236 370
Annen driftskostnad		6 909 284	6 600 161
Sum kostnader		14 076 945	12 022 217
Driftsresultat		-359 680	520 938
Finansinntekter og finanskostnader			
Annen renteinntekt		20 574	
Annen finansinntekt		23 540	23 546
Sum finansinntekter		44 114	23 546
Annen rentekostnad		335	1 401
Annen finanskostnad		5 525	18 578
Sum finanskostnader		5 860	19 980
Netto finans		38 254	3 566
Resultat før skattekostnad		-321 426	524 504
Skattekostnad	3	-70 988	115 651
Årsresultat		-250 438	408 853
Årsresultat etter minoritetsinteresser		-250 438	408 853
Totalresultat		-250 438	408 853
Overføringer og disponeringer			
Avsatt til annen egenkapital			408 853
Overført fra annen egenkapital		-250 438	
Sum overføringer og disponeringer		-250 438	408 853



Organisasjonsnr: 981 197 232
HAUGALAND BUSS AS

BALANSE

Beløp i: NOK	Note	2024	2023
--------------	------	------	------

BALANSE - EIENDELER

Anleggsmidler Immaterielle eiendeler

Varige driftsmidler

Transportmidler	2, 4		771 116
Sum varige driftsmidler			771 116

Finansielle anleggsmidler

Andre langsiktige fordringer	5	2 682 808	2 923 042
Sum finansielle anleggsmidler		2 682 808	2 923 042

Sum anleggsmidler		2 682 808	3 694 158
-------------------	--	-----------	-----------

Omløpsmidler

Varer

Fordringer

Kundefordringer	4	795 610	1 698 290
Fordring på konsernselskaper		881 117	589 188
Andre kortsiktige fordringer		513 430	525 653
Sum fordringer		2 190 157	2 813 131

Bankinnskudd, kontanter og lignende

Bankinnskudd, kontanter o. l.		1 740 718	1 003 254
Sum bankinnskudd, kontanter og lignende		1 740 718	1 003 254

Sum omløpsmidler		3 930 876	3 816 386
------------------	--	-----------	-----------

SUM EIENDELER		6 613 684	7 510 544
---------------	--	-----------	-----------

BALANSE - EGENKAPITAL OG GJELD

Egenkapital

Innskutt egenkapital

Aksjekapital	6	600 000	600 000
Annen innskutt egenkapital		931 689	784 841
Sum innskutt egenkapital		1 531 689	1 384 841

Opptjent egenkapital



Annen egenkapital		1 395 051	1 645 489
Sum opptjent egenkapital		1 395 051	1 645 489
Sum egenkapital	7	2 926 740	3 030 330
Gjeld			
Langsiktig gjeld			
Utsatt skatt	3	92 317	121 886
Sum avsetninger for forpliktelser		92 317	121 886
Annen langsiktig gjeld			
Gjeld til kredittinstitusjoner	4		
Sum langsiktig gjeld		92 317	121 886
Kortsiktig gjeld			
Leverandørgjeld		17 524	650 232
Betalbar skatt	3		123 262
Kortsiktig konserngjeld		3 567 103	3 555 507
Annen kortsiktig gjeld		10 000	29 327
Sum kortsiktig gjeld		3 594 627	4 358 327
Sum gjeld		3 686 943	4 480 213
SUM EGENKAPITAL OG GJELD		6 613 684	7 510 544



Organisasjonsnr: 981 197 232
HAUGALAND BUSS AS

NOTEOPPLYSNINGER - SELSKAP - alle poster oppgitt i hele tall

Note

1

Antall årsverk i regnskapsåret
0.00

Sum Beløp

Balanseført verdi 31.12. Varige driftsmidler Immaterielle eiend.

Konsernregnskap

Morselskapet sitt navn

Forretningskontor for morselskapet

Begrunnelse for at datterselskap er utelatt fra konsolideringen

Samlet beløp - tilknyttet selskap Årets Fjorårets

Samlet beløp - foretak i samme konsern Årets Fjorårets

Samlet beløp - foretak i samme konsern Årets Fjorårets

Samlet beløp - felles kontrollert virksomhet Årets Fjorårets

Pantstillelse Beløp

Beholdning av egne aksjer Antall Pålydende Andel av aksjek.



Til generalforsamlingen i Haugaland Buss AS

Uavhengig revisors beretning

Konklusjon

Vi har revidert årsregnskapet for Haugaland Buss AS som består av balanse per 31. desember 2024, resultatregnskap for regnskapsåret avsluttet per denne datoen og noter til årsregnskapet, herunder et sammendrag av viktige regnskapsprinsipper.

Etter vår mening oppfyller årsregnskapet gjeldende lovkrav, og gir årsregnskapet et rettviseende bilde av selskapets finansielle stilling per 31. desember 2024, og av dets resultater for regnskapsåret avsluttet per denne datoen i samsvar med regnskapslovens regler og god regnskapsskikk i Norge.

Grunnlag for konklusjonen

Vi har gjennomført revisjonen i samsvar med International Standards on Auditing (ISA-ene). Våre oppgaver og plikter i henhold til disse standardene er beskrevet nedenfor under *Revisors oppgaver og plikter ved revisjonen av årsregnskapet*. Vi er uavhengige av selskapet i samsvar med kravene i relevante lover og forskrifter i Norge og International Code of Ethics for Professional Accountants (inkludert internasjonale uavhengighetsstandarder) utstedt av International Ethics Standards Board for Accountants (IESBA-reglene), og vi har overholdt våre øvrige etiske forpliktelser i samsvar med disse kravene. Innhentet revisjonsbevis er etter vår vurdering tilstrekkelig og hensiktsmessig som grunnlag for vår konklusjon.

Styrets og daglig leders ansvar for årsregnskapet

Styret og daglig leder (ledelsen) er ansvarlige for å utarbeide årsregnskapet og for at det gir et rettviseende bilde i samsvar med regnskapslovens regler og god regnskapsskikk i Norge. Ledelsen er også ansvarlig for slik internkontroll som den finner nødvendig for å kunne utarbeide et årsregnskap som ikke inneholder vesentlig feilinformasjon, verken som følge av misligheter eller utilsiktede feil.

Ved utarbeidelsen av årsregnskapet må ledelsen ta standpunkt til selskapets evne til fortsatt drift og opplyse om forhold av betydning for fortsatt drift. Forutsetningen om fortsatt drift skal legges til grunn for årsregnskapet så lenge det ikke er sannsynlig at virksomheten vil bli avvirket.

Revisors oppgaver og plikter ved revisjonen av årsregnskapet

Vårt mål er å oppnå betryggende sikkerhet for at årsregnskapet som helhet ikke inneholder vesentlig feilinformasjon, verken som følge av misligheter eller utilsiktede feil, og å avgi en revisjonsberetning som inneholder vår konklusjon. Betryggende sikkerhet er en høy grad av sikkerhet, men ingen garanti for at en revisjon utført i samsvar med ISA-ene, alltid vil avdekke vesentlig feilinformasjon. Feilinformasjon kan oppstå som følge av misligheter eller utilsiktede feil. Feilinformasjon er å anse som vesentlig dersom den enkeltvis eller samlet med rimelighet kan forventes å påvirke de økonomiske beslutningene som brukerne foretar på grunnlag av årsregnskapet. For videre beskrivelse av revisors oppgaver og plikter vises det til: <https://revisorforeningen.no/revisjonsberetninger>

Haugesund, 5. juni 2025

PricewaterhouseCoopers AS

Leif Kristian Røvang
Statsautorisert revisor

PricewaterhouseCoopers AS, Norevegen 1, Postboks 1508, NO-5505 Haugesund

T: 02316, org. no.: 987 009 713 MVA, www.pwc.no

Statsautoriserte revisorer, medlemmer av Den norske Revisorforening og autorisert regnskapsførerselskap



Årsregnskap

2024

Haugaland Buss AS






Resultatregnskap			
Haugaland Buss AS			
Driftsinntekter og driftskostnader	Note	2024	2023
Salgsinntekt		13 638 876	10 950 411
Annen driftsinntekt		78 388	1 592 744
Sum driftsinntekter		<u>13 717 264</u>	<u>12 543 155</u>
Varekostnad	1	7 068 156	5 183 729
Lønnskostnad	1	0	1 956
Avskrivning av driftsmidler	2	99 504	236 370
Annen driftskostnad		6 909 284	6 600 161
Sum driftskostnader		<u>14 076 945</u>	<u>12 022 217</u>
Driftsresultat		<u>-359 680</u>	<u>520 938</u>
Finansinntekter og finanskostnader			
Annen renteinntekt		20 574	0
Annen finansinntekt		23 540	23 546
Annen rentekostnad		335	1 401
Annen finanskostnad		5 525	18 578
Resultat av finansposter		<u>38 254</u>	<u>3 566</u>
Resultat før skattekostnad		<u>-321 426</u>	<u>524 504</u>
Skattekostnad	3	-70 988	115 651
Årsresultat		<u>-250 438</u>	<u>408 853</u>
Overføringer			
Avsatt til annen egenkapital		0	408 853
Overført fra annen egenkapital		-250 438	0
Sum overføringer		<u>-250 438</u>	<u>408 853</u>



Balanse			
Haugaland Buss AS			
Eiendeler	Note	2024	2023
Anleggsmidler			
Varige driftsmidler			
Transportmidler	2, 4	0	771 116
Sum varige driftsmidler		<u>0</u>	<u>771 116</u>
Finansielle anleggsmidler			
Andre langsiktige fordringer	5	2 682 808	2 923 042
Sum finansielle anleggsmidler		<u>2 682 808</u>	<u>2 923 042</u>
Sum anleggsmidler		<u>2 682 808</u>	<u>3 694 158</u>
Omløpsmidler			
Fordringer			
Kundefordringer	4	795 610	1 698 290
Fordring på konsernselskaper		881 117	589 188
Andre kortsiktige fordringer		513 430	525 653
Sum fordringer		<u>2 190 157</u>	<u>2 813 131</u>
Bankinnskudd, kontanter o.l.		1 740 718	1 003 254
Sum omløpsmidler		<u>3 930 876</u>	<u>3 816 386</u>
Sum eiendeler		<u>6 613 684</u>	<u>7 510 544</u>



Balanse			
Haugaland Buss AS			
Egenkapital og gjeld	Note	2024	2023
Egenkapital			
Innskutt egenkapital			
Aksjekapital	6	600 000	600 000
Annen innskutt egenkapital		931 689	784 841
Sum innskutt egenkapital		1 531 689	1 384 841
Opptjent egenkapital			
Annen egenkapital		1 395 051	1 645 489
Sum opptjent egenkapital		1 395 051	1 645 489
Sum egenkapital	7	2 926 740	3 030 330
Gjeld			
Avsetning for forpliktelser			
Utsatt skatt	3	92 317	121 886
Sum avsetning for forpliktelser		92 317	121 886
Kortsiktig gjeld			
Leverandørgjeld		17 524	650 232
Betalbar skatt	3	0	123 262
Konserngjeld		3 567 103	3 555 507
Annen kortsiktig gjeld		10 000	29 327
Sum kortsiktig gjeld		3 594 627	4 358 327
Sum gjeld		3 686 943	4 480 213
Sum egenkapital og gjeld		6 613 684	7 510 544
 Rune Stensland styreleder		Haugesund, 05.06.2025 Styret i Haugaland Buss AS  Georg Hillestad daglig leder / styremedlem	
 Ivar Øistein Lae styremedlem			
Haugaland Buss AS		Side 4	



Haugaland Buss AS

Noter til årsregnskapet for 2024

Regnskapsprinsipper

Årsregnskapet er satt opp i samsvar med regnskapsloven og god regnskapsskikk for små foretak.

Salgsinntekter

Selskapets inntekter kommer fra salg av transport tjenester.

Inntekter ved salg av tjenester vurderes til virkelig verdi av vederlaget, netto etter fradrag for merverdiavgift, rabatter og andre avslag. Inntektsføring skjer på oppføringstidspunktet.

Klassifisering av balanseposter

Eiendeler bestemt til varig eie eller bruk er klassifisert som anleggsmidler. Eiendeler som er knyttet til varekretsløpet er klassifisert som omløpsmidler. Fordringer klassifiseres som omløpsmidler hvis de skal tilbakebetales i løpet av ett år etter utbetalingstidspunktet. For gjeld er analoge kriterier lagt til grunn.

Generelt om vurdering av balanseposter

Omløpsmidler vurderes til det laveste av anskaffelseskost og virkelig verdi. Kortsiktig gjeld balanseføres til nominelt beløp på etableringstidspunktet.

Anleggsmidler vurderes til anskaffelseskost. Varige driftsmidler og immaterielle eiendeler som har begrenset levetid avskrives lineært over den forventede økonomiske levetiden. Anleggsmidlene nedskrives til virkelig verdi ved verdifall. Langsiktig gjeld i norske kroner, med unntak av avsetninger for forpliktelser, balanseføres til nominelt beløp.

Fordringer

Kundefordringer og andre fordringer er oppført i balansen til pålydende etter fradrag for avsetning til forventet tap. Avsetning for tap gjøres på grunnlag av individuelle vurderinger av de enkelte fordringene. I tillegg gjøres det for øvrige kundefordringer en uspesifisert avsetning for å dekke antatt tap.

Varige driftsmidler

Varige driftsmidler balanseføres og avskrives lineært over driftsmidlenes forventede levetid dersom de har antatt levetid over 3 år og har en kostpris som overstiger kr 15 000. Vedlikehold av driftsmidler kostnadsføres løpende. Påkostninger eller forbedringer tillegges driftsmidlets kostpris og avskrives i takt med driftsmidlet. Skillet mellom vedlikehold og påkostning/forbedring regnes i forhold til driftsmidlets stand ved kjøp av driftsmidlet.

Utgifter til leie av driftsmidler kostnadsføres. Forskuddsbetalinger balanseføres som forskuddsbetalt kostnad, og fordeles over leieperioden.

Skatt

Skattekostnaden i resultatregnskapet omfatter både periodens betalbare skatt og endring i utsatt skatt. Utsatt skatt er beregnet med aktuell skattesats på grunnlag av midlertidige forskjeller mellom regnskapsmessige og skattemessige verdier, samt eventuelt ligningsmessig underskudd til fremføring ved utgangen av regnskapsåret. Skatteøkende og skattereduserende midlertidige forskjeller som reverserer eller kan reversere i samme periode er utlignet.

Oppføring av utsatt skattefordel på neto skattereduserende forskjeller som ikke er utlignet og underskudd til fremføring er begrunnet med antatt fremtidig inntjening. Utsatt skattefordel som kan balanseføres og utsatt skatt er oppført netto i balansen.



Haugaland Buss AS

Noter til årsregnskapet for 2024

Note 3 Skatt

Beregning av utsatt skatt/utsatt skattefordel	2024	2023	Endring
Midlertidige forskjeller			
Driftsmidler	419 622	554 028	134 406
Netto midlertidige forskjeller	419 622	554 028	134 406
Underskudd til fremføring	0	0	
Grunnlag for utsatt skatt	419 622	554 028	
Utsatt skatt / skattefordel (-) i balansen (22%)	92 317	121 886	
Herav ikke balanseført utsatt skattefordel	0	0	
Utsatt skatt / skattefordel (-) i balansen	92 317	121 886	29 569
Grunnlag for skattekostnad, endring i utsatt skatt og betalbar skatt	2024		
Resultat før skattekostnad	-321 426		
Permanente forskjeller	-1 247		
Endring i midlertidige forskjeller	134 406		
Grunnlag betalbar skatt i resultatregnskapet (A)	-188 267		
Mottatt konsernbidrag	188 267		
Skattepliktig inntekt	0		
Fordeling av skattekostnaden	2024		
Betalbar skatt (A x 22%)	-41 419		
Endring i utsatt skatt	-29 569		
Skattekostnad	-70 988		
Betalbar skatt i balansen	2024		
Betalbar skatt i skattekostnaden	0		
Skattevirkning av avgitt konsernbidrag	0		
Betalbar skatt i balansen	0		

Note 4 Pantstillelser og garantier m.v.

Det er stillet garanti ovenfor Statens Vegvesen på kr 464 000 via selskapets bankforbindelser.

Balanseført verdi av eiendeler pantsatt ifm. garanti	2024	2023
Transportmidler	0	771 116
Kundefordringer	795 610	1 698 290
Sum	795 610	2 469 406



Haugaland Buss AS

Noter til årsregnskapet for 2024

Note 5 Fordringer og gjeld

	2024	2023
Fordringer med forfall senere enn ett år	2 682 808	2 923 042
Langsiktig gjeld med forfall senere enn 5 år	0	0

Langsiktige fordringer består av forskuddsbetalt startleie ved inngåelse av leasingkontrakter på transportmidler. Periodiseres over leieperioden på 6 år.

Note 6 Aksjekapital og aksjonærinformasjon

Aksjekapitalen på kr 600 000 består av 600 aksjer à kr 1 000.

Alle aksjer eies av Haugaland Taxi AS, med forretningsadresse Spannavegen 144, 5535 Haugesund. Der kan konsernregnskapet, som inkluderer Haugaland Taxi Buss AS, fås utlevert.

Note 7 Egenkapital

	Aksjekapital	Annen Innskutt egenkapital	Annen egenkapital	Sum
Egenkapital 01.01.2024	600 000	784 841	1 645 489	3 030 330
Årets resultat	0	0	-250 438	-250 438
Mottatt konsernbidrag, netto	0	146 848	0	146 848
Egenkapital 31.12.2024	600 000	931 689	1 395 051	2 926 740