



ÅRSREGNSKAPET FOR REGNSKAPSÅRET 2024 - GENERELL INFORMASJON

Enheten

Organisasjonsnummer: 825 935 592
Organisasjonsform: Aksjeselskap
Foretaksnavn: HYDRONIQ COOLERS AS
Forretningsadresse: Ellingsøyvegen 740
6057 ELLINGSØY

Regnskapsår

Årsregnskapets periode: 01.01.2024 - 31.12.2024

Konsern

Morselskap i konsern: Nei

Regnskapsregler

Regler for små foretak benyttet: Ja
Benyttet ved utarbeidelsen av årsregnskapet til selskapet: Regnskapslovens alminnelige regler

Årsregnskapet fastsatt av kompetent organ

Bekreftet av representant for selskapet: Endre Kristiansen
Dato for fastsettelse av årsregnskapet: 27.06.2025

Grunnlag for avgivelse

År 2024: Årsregnskapet er elektronisk innlevert
År 2023: Tall er hentet fra elektronisk innlevert årsregnskap fra 2024

Det er ikke krav til at årsregnskapet m.v. som sendes til Regnskapsregisteret er undertegnet. Kontrollen på at dette er utført ligger hos revisor/enhetens øverste organ. Sikkerheten ivaretas ved at innsender har rolle/rettighet for innsending av årsregnskapet via Altinn, og ved at det bekreftes at årsregnskapet er fastsatt av kompetent organ.

Brønnøysundregistrene, 05.07.2025



Resultatregnskap

Beløp i: NOK	Note	2024	2023
RESULTATREGNSKAP			
Inntekter			
Salgsinntekt		91 987 506	72 460 862
Annen driftsinntekt		908 135	19 500
Sum inntekter		92 895 641	72 480 362
Kostnader			
Endring i beholdning av varer under tilvirkning og ferdig tilvirkede varer	3	69 000	-168 000
Varekostnad	3	30 043 668	26 306 014
Lønnskostnad	4	21 675 107	20 209 948
Avskrivning av driftsmidler og immaterielle eiendeler	5, 6	2 081 449	2 453 931
Nedskrivning av varige driftsmidler og immaterielle eiendeler	5, 6	260 977	1 083 000
Annen driftskostnad	4, 7	35 872 252	13 435 327
Sum kostnader		90 002 453	63 320 220
Driftsresultat		2 893 187	9 160 142
Finansinntekter og finanskostnader			
Annen finansinntekt	8	3 389 169	4 142 216
Sum finansinntekter		3 389 169	4 142 216
Annen finanskostnad	8	3 354 226	4 466 388
Sum finanskostnader		3 354 226	4 466 388
Netto finans		34 943	-324 172
Resultat før skattekostnad		2 928 130	8 835 969
Skattekostnad på resultat	9	633 614	1 918 763
Årsresultat	10	2 294 516	6 917 206
Årsresultat etter minoritetsinteresser		2 294 516	6 917 206
Totalresultat		2 294 516	6 917 206



Resultatregnskap

Beløp i: NOK	Note	2024	2023
Overføringer og disponeringer			
Ordinært utbytte	10, 10		5 000 000
Konsernbidrag	7, 10		
Avgitt konsernbidrag	7, 10		
Udekket tap	10		
Avsatt til annen egenkapital	10	2 294 516	1 917 206
Sum overføringer og disponeringer		2 294 516	6 917 207



Balanse

Beløp i: NOK	Note	2024	2023
BALANSE - EIENDELER			
Anleggsmidler			
Immaterielle eiendeler			
Forskning og utvikling	5	2 664 659	3 048 268
Konsesjoner, patenter o.l.	5	1 075 000	1 375 000
Utsatt skattefordel	9	5 696 489	2 645 370
Sum immaterielle eiendeler		9 436 148	7 068 638
Varige driftsmidler			
Tomter, bygninger o.a. fast eiendom	6		
Maskiner og anlegg	6	907 458	1 374 513
Skip og flytende installasjoner	6		
Driftsløsøre, inventar o.a. utstyr	6	2 178 989	1 154 433
Sum varige driftsmidler		3 086 447	2 528 946
Finansielle anleggsmidler			
Andre langsiktige fordringer		186 111	302 778
Sum finansielle anleggsmidler		186 111	302 778
Sum anleggsmidler		12 708 706	9 900 362
Omløpsmidler			
Varer			
Sum varer	3	34 352 620	29 822 928
Fordringer			
Kundefordringer		10 786 451	6 467 987
Andre kortsiktige fordringer		2 030 657	2 077 472
Sum fordringer		12 817 108	8 545 459
Bankinnskudd, kontanter og lignende			
Bankinnskudd, kontanter o.l.	11	6 513 135	10 407 706
Sum bankinnskudd, kontanter og lignende		6 513 135	10 407 706
Sum omløpsmidler		53 682 863	48 776 093



Balanse

Beløp i: NOK	Note	2024	2023
SUM EIENDELER		66 391 569	58 676 454

BALANSE - EGENKAPITAL OG GJELD

Egenkapital

Innskutt egenkapital

Aksjekapital	10, 12	3 000 000	3 000 000
Beholdning av egne aksjer	10, 12		
Overkurs	10	25 443	25 443
Annen innskutt egenkapital	10		
Sum innskutt egenkapital		3 025 443	3 025 443

Opptjent egenkapital

Annen egenkapital	10, 13	-3 788 278	1 917 206
Udisponert resultat			
Udekket tap	10		
Sum opptjent egenkapital		-3 788 278	1 917 206

Sum egenkapital

-762 835 **4 942 649**

Gjeld

Langsiktig gjeld

Utsatt skatt	9		
Annen langsiktig gjeld			
Øvrig langsiktig gjeld	14	17 500 000	15 500 000
Sum annen langsiktig gjeld		17 500 000	15 500 000

Sum langsiktig gjeld

17 500 000 **15 500 000**

Kortsiktig gjeld

Leverandørgjeld	14	14 496 456	7 710 009
Betalbar skatt	9	3 684 733	1 325 851
Skyldig offentlige avgifter		2 708 540	2 685 092
Utbytte	14		5 000 000
Annen kortsiktig gjeld	13, 15	28 764 675	21 512 852
Sum kortsiktig gjeld		49 654 404	38 233 805



Balanse

Beløp i: NOK	Note	2024	2023
Sum gjeld		67 154 404	53 733 805
SUM EGENKAPITAL OG GJELD		66 391 569	58 676 454



Brønnøysundregistrene

ÅRSREGNSKAP FOR REGNSKAPSÅRET 2024 - GENERELL INFORMASJON

Journalnummer: 2025 625912

Enheten

Organisasjonsnummer: 825 935 592
Organisasjonsform: Aksjeselskap
Foretaksnavn: HYDRONIQ COOLERS AS
Forretningsadresse: Ellingsøyvegen 740
6057 ELLINGSØY

Regnskapsår

Årsregnskapets periode: 01.01.2024 - 31.12.2024

Konsern

Morselskap i konsern: Nei

Regnskapsregler

Regler for små foretak benyttet: Ja
Benyttet ved utarbeidelsen av
årsregnskapet til selskapet: Regnskapslovens alminnelige regler

Årsregnskapet fastsatt av kompetent organ

Bekreftet av representant for selskapet: Endre Kristiansen
Dato for fastsettelse av årsregnskapet: 27.06.2025

Grunnlag for avgivelse

År 2024: Årsregnskap er elektronisk innlevert.
År 2023: Tall er hentet fra elektronisk innlevert årsregnskap fra 2024.

Det er ikke krav til at årsregnskapet m.v. som sendes til Regnskapsregisteret er undertegnet. Kontrollen på at dette er utført ligger hos revisor/enhetens øverste organ. Sikkerheten ivaretas ved at innsender har rolle/rettighet for innsending av årsregnskapet via Altinn, og ved at det bekreftes at årsregnskapet er fastsatt av kompetent organ.

Brønnøysundregistrene, 03.07.2025



Organisasjonsnr: 825 935 592
HYDRONIQ COOLERS AS

RESULTATREGNSKAP

Beløp i: NOK	Note	2024	2023
RESULTATREGNSKAP			
Inntekter			
Salgsinntekt		91 987 506	72 460 862
Annen driftsinntekt		908 135	19 500
Sum inntekter		92 895 641	72 480 362
Kostnader			
Endring i beholdning av varer under tilvirkning og ferdig tilvirkede varer	3	69 000	-168 000
Varekostnad	3	30 043 668	26 306 014
Lønnskostnad	4	21 675 107	20 209 948
Avskrivning av driftsmidler og immaterielle eiendeler	5, 6	2 081 449	2 453 931
Nedskrivning av varige driftsmidler og immaterielle eiendeler	5, 6	260 977	1 083 000
Annen driftskostnad	4, 7	35 872 252	13 435 327
Sum kostnader		90 002 453	63 320 220
Driftsresultat		2 893 187	9 160 142
Finansinntekter og finanskostnader			
Annen finansinntekt	8	3 389 169	4 142 216
Sum finansinntekter		3 389 169	4 142 216
Annen finanskostnad	8	3 354 226	4 466 388
Sum finanskostnader		3 354 226	4 466 388
Netto finans		34 943	-324 172
Resultat før skattekostnad		2 928 130	8 835 969
Skattekostnad på resultat	9	633 614	1 918 763
Årsresultat	10	2 294 516	6 917 206
Årsresultat etter minoritetsinteresser		2 294 516	6 917 206
Totalresultat		2 294 516	6 917 206
Overføringer og disponeringer			
Ordinært utbytte	10, 10		5 000 000
Konsernbidrag	7, 10		
Avgitt konsernbidrag	7, 10		
Udekket tap	10		



Avsatt til annen egenkapital	10	2 294 516	1 917 206
Sum overføringer og disponeringer		2 294 516	6 917 207



Organisasjonsnr: 825 935 592
HYDRONIQ COOLERS AS

BALANSE

Beløp i: NOK	Note	2024	2023
BALANSE - EIENDELER			
Anleggsmidler			
Immaterielle eiendeler			
Forskning og utvikling	5	2 664 659	3 048 268
Konsesjoner, patenter o.l.	5	1 075 000	1 375 000
Utsatt skattefordel	9	5 696 489	2 645 370
Sum immaterielle eiendeler		9 436 148	7 068 638
Varige driftsmidler			
Tomter, bygninger o.a. fast eiendom			
Maskiner og anlegg	6	907 458	1 374 513
Skip og flytende installasjoner	6		
Driftsløsøre, inventar o. a. utstyr	6	2 178 989	1 154 433
Sum varige driftsmidler		3 086 447	2 528 946
Finansielle anleggsmidler			
Andre langsiktige fordringer			
		186 111	302 778
Sum finansielle anleggsmidler		186 111	302 778
Sum anleggsmidler		12 708 706	9 900 362
Omløpsmidler			
Varer			
Sum varer	3	34 352 620	29 822 928
Fordringer			
Kundefordringer			
		10 786 451	6 467 987
Andre kortsiktige fordringer			
		2 030 657	2 077 472
Sum fordringer		12 817 108	8 545 459
Bankinnskudd, kontanter og lignende			
Bankinnskudd, kontanter o. l.			
	11	6 513 135	10 407 706
Sum bankinnskudd, kontanter og lignende		6 513 135	10 407 706
Sum omløpsmidler		53 682 863	48 776 093
SUM EIENDELER		66 391 569	58 676 454
BALANSE - EGENKAPITAL OG GJELD			



Egenkapital			
Innskutt egenkapital			
Aksjekapital	10, 12	3 000 000	3 000 000
Beholdning av egne aksjer	10, 12		
Overkurs	10	25 443	25 443
Annen innskutt egenkapital	10		
Sum innskutt egenkapital		3 025 443	3 025 443
Opptjent egenkapital			
Annen egenkapital	10, 13	-3 788 278	1 917 206
Udisponert resultat			
Udekket tap	10		
Sum opptjent egenkapital		-3 788 278	1 917 206
Sum egenkapital		-762 835	4 942 649
Gjeld			
Langsiktig gjeld			
Utsatt skatt	9		
Annen langsiktig gjeld			
Øvrig langsiktig gjeld	14	17 500 000	15 500 000
Sum annen langsiktig gjeld		17 500 000	15 500 000
Sum langsiktig gjeld		17 500 000	15 500 000
Kortsiktig gjeld			
Leverandørgjeld	14	14 496 456	7 710 009
Betalbar skatt	9	3 684 733	1 325 851
Skyldig offentlige avgifter		2 708 540	2 685 092
Utbytte	14		5 000 000
Annen kortsiktig gjeld	13, 15	28 764 675	21 512 852
Sum kortsiktig gjeld		49 654 404	38 233 805
Sum gjeld		67 154 404	53 733 805
SUM EGENKAPITAL OG GJELD		66 391 569	58 676 454



Organisasjonsnr: 825 935 592
HYDRONIQ COOLERS AS

NOTEOPPLYSNINGER - SELSKAP - alle poster oppgitt i hele tall

Note
3

Antall årsverk i regnskapsåret
16.50

Sum Beløp

Balanseført verdi 31.12. Varige driftsmidler Immaterielle eiend.

Konsernregnskap

Morselskapet sitt navn

Forretningskontor for morselskapet

Begrunnelse for at datterselskap er utelatt fra konsolideringen

Samlet beløp - tilknyttet selskap Årets Fjorårets

Samlet beløp - foretak i samme konsern Årets Fjorårets

Samlet beløp - foretak i samme konsern Årets Fjorårets

Samlet beløp - felles kontrollert virksomhet Årets Fjorårets

Pantstillelse Beløp

Beholdning av egne aksjer Antall Pålydende Andel av aksjek.

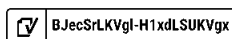


Årsregnskap

2024

Hydroniq Coolers AS

Org.nr.:825 935 592






Hydroniq Coolers AS

Årsregnskap 2024

Resultatregnskap

	Note	2024	2023
Driftsinntekter og driftskostnader			
Salgsinntekt		91 987 506	72 460 862
Annen driftsinntekt		908 135	19 500
Sum driftsinntekter		92 895 641	72 480 362
End. beh. varer u.tilv. og ferdigvarer	3	69 000	-168 000
Varekostnad	3	30 043 668	26 306 014
Lønnskostnad	4	21 675 107	20 209 948
Avskrivning av driftsmidler og immaterielle eiendeler	5, 6	2 081 449	2 453 931
Nedskrivning av driftsmidler og immaterielle eiendeler	5, 6	260 977	1 083 000
Annen driftskostnad	4, 7	35 872 252	13 435 327
Sum driftskostnader		90 002 453	63 320 220
Driftsresultat		2 893 187	9 160 142
Finansinntekter og finanskostnader			
Annen finansinntekt	8	3 389 169	4 142 216
Annen finanskostnad	8	3 354 226	4 466 388
Resultat av finansposter		34 943	-324 172
Resultat før skattekostnad		2 928 130	8 835 969
Skattekostnad på resultat	9	633 614	1 918 763
Årsresultat	10	2 294 516	6 917 206
Overføringer			
Avsatt til utbytte	10	0	5 000 000
Avsatt til annen egenkapital	10	2 294 516	1 917 206
Sum overføringer		2 294 516	6 917 207

 BJecSrLKVgl-H1xdLSUKVgx




Hydroniq Coolers AS

Årsregnskap 2024

Balanse

	Note	2024	2023
Eiendeler			
Anleggsmidler			
Immaterielle eiendeler			
Forskning og utvikling	5	2 664 659	3 048 268
Konsesjoner, patenter o.l.	5	1 075 000	1 375 000
Utsatt skattefordel	9	5 696 489	2 645 370
Sum immaterielle eiendeler		9 436 148	7 068 638
Varige driftsmidler			
Maskiner og anlegg	6	907 458	1 374 513
Driftsløsøre, inventar o.a. utstyr	6	2 178 989	1 154 433
Sum varige driftsmidler		3 086 447	2 528 946
Finansielle anleggsmidler			
Andre langsiktige fordringer		186 111	302 778
Sum finansielle anleggsmidler		186 111	302 778
Sum anleggsmidler		12 708 706	9 900 362
Omløpsmidler			
Lager av varer og annen beholdning	3	34 352 620	29 822 928
Fordringer			
Kundefordringer		10 786 451	6 467 987
Andre kortsiktige fordringer		2 030 657	2 077 472
Sum fordringer		12 817 108	8 545 459
Bankinnskudd, kontanter o.l.	11	6 513 135	10 407 706
Sum omløpsmidler		53 682 863	48 776 093
Sum eiendeler		66 391 569	58 676 454

 BJecSrLKVgl-H1xdLSUKVgx



Hydroniq Coolers AS

Årsregnskap 2024

Balanse

	Note	2024	2023
Egenkapital og gjeld			
Egenkapital			
Innskutt egenkapital			
Aksjekapital	10, 12	3 000 000	3 000 000
Overkurs	10	25 443	25 443
Sum innskutt egenkapital		3 025 443	3 025 443
Opptjent egenkapital			
Annen egenkapital	10, 13	-3 788 278	1 917 206
Sum opptjent egenkapital		-3 788 278	1 917 206
Sum egenkapital		-762 835	4 942 649
Gjeld			
Avsetning for forpliktelser			
Annen langsiktig gjeld			
Øvrig langsiktig gjeld	14	17 500 000	15 500 000
Sum annen langsiktig gjeld		17 500 000	15 500 000
Kortsiktig gjeld			
Leverandørgjeld	14	14 496 456	7 710 009
Betalbar skatt	9	3 684 733	1 325 851
Skyldig offentlige avgifter		2 708 540	2 685 092
Utbytte	14	0	5 000 000
Annen kortsiktig gjeld	13, 15	28 764 675	21 512 852
Sum kortsiktig gjeld		49 654 404	38 233 805
Sum gjeld		67 154 404	53 733 805
Sum egenkapital og gjeld		66 391 569	58 676 454


Ellingsøy,
Styret i Hydroniq Coolers AS

Erik Langseth
styreleder

Odd Ståle Sperre Ness
styremedlem

Roy Norum
styremedlem

Inge Gjerde Bøen
daglig leder

 BJecSrLKVgl-H1xdLSUKVgx




Hydroniq Coolers AS

Årsregnskap 2024

Indirekte kontantstrøm

	Note	2024	2023
Kontantstrømmer fra operasjonelle aktiviteter			
Resultat før skattekostnad		2 928 130	8 835 969
Periodens betalte skatt		1 325 751	0
Ordinære avskrivninger		2 081 449	2 453 931
Nedskrivning anleggsmidler		260 977	1 083 000
Endring i varelager		-4 529 693	-2 350 078
Endring i kundefordringer		-4 318 465	-1 107 255
Endring i leverandørgjeld		6 786 447	1 460 826
Endring i andre tidsavgrensningsposter		7 316 024	4 540 726
Netto kontantstrøm fra operasjonelle aktiviteter		9 199 119	14 917 119
Kontantstrømmer fra investeringsaktiviteter			
Utbetalinger ved kjøp av varige driftsmidler		2 093 690	974 879
Netto kontantstrøm fra investeringsaktiviteter		-2 093 690	-974 879
Kontantstrømmer fra finansieringsaktiviteter			
Innbetalinger ved opptak av ny langsiktig gjeld		2 000 000	0
Utbetalinger ved nedbetaling av langsiktig gjeld		0	13 500 000
Utbetalinger av utbytte		13 000 000	4 000 000
Netto kontantstrøm fra finansieringsaktiviteter		-11 000 000	-17 500 000
Netto endring i kontanter og kontantekvivalenter		-3 894 571	-3 557 760
Beh. av kont. og kontantekvivalenter ved per. begynnelse		10 407 706	13 965 465
Beh. av kont. og kontantekvivalenter ved per. slutt		6 513 135	10 407 706

 BJecSrLKVgl-H1xdLSUKVgx



Hydroniq Coolers AS Årsregnskap 2024

Noter

--

Note 1 Regnskapsprinsipper

Årsregnskapet er basert på de grunnleggende prinsipper om historisk kost, sammenlignbarhet, fortsatt drift, kongruens og forsiktighet. Transaksjoner regnskapsføres til verdien av vederlaget på transaksjonstidspunktet. Inntekter resultatføres når de er opptjent d.v.s. ved salg av varer på leveringstidspunktet. Kostnader sammenstilles med opptjente inntekter. Regnskapsprinsippene utdypes nedenfor. Når faktiske tall ikke er tilgjengelige på tidspunkt for regnskapsavleggelsen, tilsier god regnskapsskikk at ledelsen beregner et best mulig estimat for bruk i resultatregnskap og balanse. Det kan fremkomme avvik mellom estimerte og faktiske tall.

Eiendeler/gjeld som knytter seg til varekretsløpet og poster som forfaller til betaling innen ett år etter balansedagen, er klassifisert som omløpsmidler/kortsiktig gjeld. Vurdering av omløpsmidler/kortsiktig gjeld skjer til laveste/høyeste verdi av anskaffelseskost og virkelig verdi. Virkelig verdi er definert som antatt fremtidig salgspris redusert med forventede salgskostnader. Andre eiendeler er klassifisert som anleggsmidler. Vurdering av anleggsmidler skjer til anskaffelseskost. Anleggsmidler som forringes avskrives. Tilsvarende prinsipper legges normalt til grunn for gjeldsposter.

Enkelte poster er vurdert etter andre regler, og redegjøres for nedenfor:

Inntektsføring

Inntektsføring skjer når varene er levert og risiko og kontroll er overført til kunde.

Valuta

Pengeposter i utenlandsk valuta er vurdert til kursen ved regnskapsårets slutt.

Fordringer og gjeld i utenlandsk valuta som ikke er sikret ved bruk av terminkontrakter, balanseføres til kursen ved regnskapsårets slutt.

Fordringer

Kundefordringer og andre fordringer oppføres til pålydende etter fradrag for avsetning til forventet tap. Avsetning til tap gjøres på grunnlag av en individuell vurdering av de enkelte fordringene. I tillegg gjøres det for øvrige kundefordringer en uspesifisert avsetning for å dekke antatt tap.

Varer

Lager av innkjøpte varer er verdsatt til laveste av anskaffelseskost og virkelig verdi. Anskaffelseskost vurderes etter FIFO-prinsippet. Egentilvirkede ferdigvarer og varer under tilvirkning er vurdert til full tilvirkningskost. Det foretas nedskrivning for påregnelig ukurans.

Varige driftsmidler

Varige driftsmidler avskrives over forventet økonomisk levetid. Avskrivningene er fordelt lineært over antatt økonomisk levetid.

Forskning og utvikling

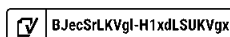
Utgifter til forskning og utvikling balanseføres i den grad det kan identifiseres en fremtidig økonomisk fordel knyttet til utvikling av en identifiserbar immateriell eiendel. I motsatt tilfelle kostnadsføres slike utgifter løpende. Balanseført forskning og utvikling avskrives lineært over økonomisk levetid.

Garantiarbeider/reklamasjoner

Garantiarbeider/reklamasjoner knyttet til avsluttede salg vurderes til antatt kostnad for slikt arbeid. Estimatet beregnes med utgangspunkt i historiske tall for garantiarbeider, men korrigert for forventet avvik på grunn av for eksempel endring i kvalitetssikringsrutiner og endring i produktspekter. I tillegg det avsettes det etter beste estimat for kjente pågående garantiasaker. Avsetningen føres opp under "Annen kortsiktig gjeld", og endringen i avsetningen kostnadsføres.

Skatter

Skatter kostnadsføres når de påløper, det vil si at skattekostnaden er knyttet til det regnskapsmessige resultat før skatt.





Hydroniq Coolers AS Årsregnskap 2024

Noter

Skattekostnaden består av betalbar skatt (skatt på årets skattepliktige inntekt) og endring i netto utsatt skatt. Skattekostnaden fordeles på ordinært resultat og resultat av ekstraordinære poster i henhold til skattegrunnlaget. Utsatt skatt beregnes på bakgrunn av midlertidige forskjeller mellom regnskapsmessige og skattemessige verdier ved utgangen av regnskapsåret. Ved beregningen benyttes nominell skattesats. Positive og negative forskjeller vurderes mot hverandre innenfor samme tidsintervall. Visse poster vurderes likevel særskilt, herunder pensjonsforpliktelser. Utsatt skatt og utsatt skattefordel er presentert netto i balansen.

Kontantstrømoppstilling

Kontantstrømoppstillingen er utarbeidet etter den indirekte metoden. Kontanter og kontantekvivalenter omfatter kontanter og bankinnskudd

Note 2 Konsernregnskap

Selskapet inngår i konsernet SMV Invest AS.

Kopi av konsernregnskapet kan innhentes ved henvendelse til selskapet.

Note 3 Varer

Varer

	31.12.2024	31.12.2023
Råvarer og innkjøpte halvfabrikater	32 387 536	27 268 294
Egenproduserte varer	1 965 084	2 554 633
Sum	34 352 620	29 822 928

Note 4 Lønnskostnader, antall ansatte, godtgjørelser, lån til ansatte m.m.

Lønnskostnader

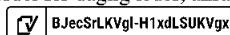
	2024	2023
Lønninger	15 964 108	15 023 182
Arbeidsgiveravgift	3 051 186	2 816 222
Pensjonskostnader	1 313 695	1 092 418
Andre ytelser	1 346 119	1 278 126
Sum	21 675 107	20 209 948

Gjennomsnittlig antall årsverk: 16,5 14,8

Ytelser til ledende personer

	Daglig leder	Styre
Lønninger	2 482 421	
Annen godtgjørelse	323 076	121 250

Det er ikke ytet lån eller stilt sikkerhet til fordel for daglig leder, ansatt, styret eller aksjeeiere.





Hydroniq Coolers AS Årsregnskap 2024

Noter

Pensjonsforpliktelser

Selskapet er pliktig til å ha tjenstepensjonsordning etter lov om obligatorisk tjenstepensjon. Selskapet har en innskuddsbasert kollektiv pensjonsordning. Pensjonspremien føres som pensjonskostnad og bokføres sammen med lønnskostnader. Selskapets pensjonsordninger tilfredsstiller kravene i loven.

Revisor

Kostnadsført revisjonshonorar for 2024 utgjør kr 237 300,- eks. mva, og fordeler seg som følger:

Lovpålagt revisjon	179 000
Andre attestasjonstjenester	5 000
Skatterådgivning, inkl. teknisk utarbeidelse ligningspapir	29 800
Andre tjenester	23 500
Sum	237 300

Note 5 Immaterielle eiendeler

	Forskning og Patenter, lisenser o.l. utvikling		Sum
Anskaffelseskost pr. 01.01.24	9 487 476	3 000 000	12 487 476
+ Tilgang kjøpte driftsmidler	122 623		122 623
= Anskaffelseskost 31.12.24	9 610 099	3 000 000	12 610 099
Akkumulerte avskrivninger 31.12.24	5 912 870	1 925 000	7 837 870
+ Akkumulerte nedskrivninger 31.12.24	1 032 570		1 032 570
= Av- og nedskrivninger pr. 31.12.24	6 945 440	1 925 000	8 870 440
= Bokført verdi 31.12.24	2 664 659	1 075 000	3 739 659
Årets ordinære avskrivninger	506 232	300 000	806 232
Økonomisk levetid	15-20 år	15-20 år	
Avskrivningsplan	Lineær	Lineær	

Det har i 2024 vært eksterne kjøp knyttet til forskning og utvikling. Selskapet har i 2024 ett prosjekt knyttet til utvikling av nye produkter. Selskapet har aktivert en andel av eksterne kostnader i tilknytning til prosjektene.

Selskapet har fått innvilget offentlig tilskudd i SkatteFUNN ordningen. Tilskuddene er behandlet i henhold til NRS 4 Offentlige tilskudd, dvs at tilskuddene er ført til reduksjon av de tilhørende kostnadsposter. Tilskuddene er betinget endelig godkjenning.



Hydroniq Coolers AS Årsregnskap 2024

Noter

Note 6 Anleggsmidler

	Maskiner og anlegg	Driftsløsøre, inventar ol.	Sum
Anskaffelseskost pr. 01.01.24	7 864 419	13 568 128	21 432 547
+ Tilgang kjøpte driftsmidler		2 093 697	2 093 697
= Anskaffelseskost 31.12.24	7 864 419	15 661 825	23 526 244
Akkumulerte avskrivninger 31.12.24	6 951 037	13 199 690	20 150 727
+ Akkumulerte nedskrivninger 31.12.24	5 924	283 145	289 069
= Av- og nedskrivninger pr. 31.12.24	6 956 961	13 482 835	20 439 796
= Bokført verdi 31.12.24	907 458	2 178 990	3 086 448
Årets ordinære avskrivninger	464 936	810 282	1 275 218
Årets nedskrivninger	2 119	258 858	260 977
Økonomisk levetid	Inntil 10 år	Inntil 10 år	
Avskrivningsplan	Lineær	Lineær	

Sum avskrivninger immaterielle eiendeler og fysiske driftsmidler utgjør 2 081 449 NOK og tilsvarende avskrivninger i resultatregnskapet.

Selskapet leier bygninger. Disse er ikke balanseførte da leieavtalene ihht god regnskapsskikk ikke er å anse som finansiell leasing. Årlig leie utgjør kr. 1 746 447.


Note 7 Nærstående parter

Som nærstående parter regnes alle selskap som inngår i konsernet SMV Invest AS. Alt salg mellom selskapene, samt avtaler vedrørende leie av lokaler skjer på vanlige forretningsmessige vilkår.

Note 8 Finansposter

Annen finansinntekt	2024	2023
Annen finansinntekt	3 389 169	4 142 216
Sum	3 389 169	4 142 216

Annen finanskostnad	2024	2023
Rentekostnad til konsern	1 006 700	1 392 464
Annen finanskostnad	2 347 526	3 073 924
Sum	3 354 226	4 466 388

 BJecSrLKVgl-H1xdLSUKVgx



Hydroniq Coolers AS Årsregnskap 2024

Noter

--

Note 9 Skatt

Årets skattekostnad	2024	2023
Resultatført skatt på ordinært resultat:		
Betalbar skatt	3 684 733	1 325 851
Endring i utsatt skattefordel	-3 051 119	592 912
Skattekostnad ordinært resultat	633 614	1 918 763
Skattepliktig inntekt:		
Resultat før skatt	2 928 130	8 835 969
Permanente forskjeller	-48 067	-114 312
Endring i midlertidige forskjeller	13 868 722	1 371 915
Anvendelse av fremførbart underskudd	0	-4 066 977
Skattepliktig inntekt	16 748 785	6 026 595
Betalbar skatt i balansen:		
Betalbar skatt på årets resultat	3 684 733	1 325 851
Sum betalbar skatt i balansen	3 684 733	1 325 851

Skatteeffekten av midlertidige forskjeller som har gitt opphav til utsatt skatt og utsatte skattefordeler, spesifisert på typer av midlertidige forskjeller

	2024	2023	Endring
Varige driftsmidler	-1 090 008	-515 883	574 125
Varebeholdning	-2 396 540	-2 269 586	126 953
Fordringer	-16 666	-356 773	-340 106
Avsetninger mv	-22 389 916	-8 882 166	13 507 750
Sum	-25 893 130	-12 024 408	13 868 722
Grunnlag for utsatt skattefordel	-25 893 130	-12 024 408	13 868 722
Utsatt skattefordel (22 %)	-5 696 489	-2 645 370	3 051 119

Note 10 Egenkapital

	Aksjekapital	Overkurs	Annen egenkapital	Sum
Egenkapital 01.01.2024	3 000 000	25 443	1 917 206	4 942 649
Årets endring i egenkapital:				
Ekstraordinært utbytte 31.05			8 000 000	8 000 000
Årets resultat			2 294 516	2 294 516
Egenkapital pr 31.12.2024	3 000 000	25 443	-3 788 279	-762 835

BJecSrLKVgl-H1xdLSUKVgx



Hydroniq Coolers AS Årsregnskap 2024

Noter

Note 11 Bankinnskudd

I posten inngår bundne skattetrekksmidler på kr 1 703 309.

	31.12.2024	31.12.2023
Bundet til dekning av skattetrekk	1 703 309	1 668 098

Note 12 Aksjonærer

Aksjekapitalen i Hydroniq Coolers AS pr. 31.12 består av:

	Antall	Pålydende	Bokført
Ordinære aksjer	100	30 000,0	3 000 000
Sum	100		3 000 000

Eierstruktur

De største aksjonærene i % pr. 31.12 var:

	Ordinære	Eierandel	Stemmeandel
SMV Invest AS	80	80,0	80,0
IEB Invest AS	10	10,0	10,0
ENDREX INVEST AS	5	5,0	5,0
SIVM AS	5	5,0	5,0
Totalt antall aksjer	100	100,0	100,0

Daglig leder, Inge Bøen, eier aksjer i Hydroniq Coolers AS via selskapet IEB Invest AS.

Note 13 Fortsatt drift

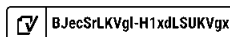
Årsregnskapet er utarbeidet under forutsetning om fortsatt drift.

Som følge av et vesentlig garantioppgjør knyttet til en spesifikk og enkeltstående hendelse med opprinnelse tilbake til 2019 (jf. regnskapslinjen annen kortsiktig gjeld), er selskapets egenkapital tapt per 31.12.2024, og Styrets handleplikt etter aksjeloven § 3-5 er inntrådt. Det er inngått avtale om lånefinansiering med morselskapet for å sikre nødvendig likviditet og betjening av selskapets forpliktelser.

Per mai 2025 viser regnskapet fortsatt positive resultater fra den ordinære driften, og iht selskapets estimater for inneværende regnskapsår vil selskapets egenkapital være positiv per 31.12.2025.

Styret følger selskapets økonomiske utvikling tett og vil ved behov vurdere ytterligere tiltak for å styrke kapitalgrunnlaget.

På denne bakgrunn vurderer ledelsen at det ikke foreligger usikkerhet knyttet til forutsetningen om fortsatt drift.





Hydroniq Coolers AS Årsregnskap 2024

Noter

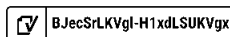
Note 14 Mellomværende med selskap i samme konsern og tilknyttede selskap

Gjeld	2024	2023
Leverandørgjeld	394 344	209 307
Øvrig langsiktig gjeld	17 500 000	15 500 000
Avsatt utbytte	0	5 000 000
Sum	17 894 344	20 709 307

Note 15 Finansiell markedsrisiko

Selskapet er eksponert for valutakursendringer ved at det foretas både kjøp og salg i valuta, hovedsaklig knyttet til EUR og USD.

For å møte denne valutarisikoen inngås det valutaterminkontrakter frem i tid. Per 31.12 er det ingen åpne terminkontrakter.





Document summary

COMPLETED BY ALL:

25.06.2025 16:40

SENT BY OWNER:

Erik Langseth · 25.06.2025 12:53

DOCUMENT ID:

H1xdLSUKVgx

ENVELOPE ID:

BJecSrLKVgl-H1xdLSUKVgx

Document history

DOCUMENT NAME:

Årsregnskap HC 2024 – Final.pdf

12 pages

SHA-512:

9db32e451716df81e9ddc2c6069bdc0656de62bde4c17

39d0a8562056b20eb1ac2c29ca615e86e80ed40d9b178

455790333abea0706562eb256ea97e68c65f8

Verified ensures that the document has been signed according to the method stated above.

Copies of signed documents are securely stored by Verified.

To review the signature validity, please open this PDF using Adobe Reader.



GDPR
compliant



eIDAS
standard



PAdES
sealed



🕒 Activity log

RECIPIENT	ACTION*	TIMESTAMP (CET)	METHOD	DETAILS
Roy Norum roy@herock.no	✍️ Signed Authenticated	25.06.2025 13:00 25.06.2025 12:59	eID Low	Norwegian BankID (DOB: 55/04/24) IP: 109.247.236.188
Inge Gjerde Bøen inge.boen@hydroniq.no	✍️ Signed Authenticated	25.06.2025 13:11 25.06.2025 13:06	eID Low	Norwegian BankID (DOB: 66/03/29) IP: 83.243.167.195
ERIK LANGSETH erik@smvinvest.no	✍️ Signed Authenticated	25.06.2025 13:19 25.06.2025 13:15	eID Low	Norwegian BankID (DOB: 61/06/21) IP: 185.104.138.99
Odd Ståle Sperre Ness osness@chrisanic.no	✍️ Signed Authenticated	25.06.2025 16:40 25.06.2025 16:37	eID Low	Norwegian BankID (DOB: 60/05/10) IP: 89.8.236.23

* Action describes both the signing and authentication performed by each recipient. Authentication refers to the ID method used to access the document.

📎 Attachments

NAME (DOCUMENT SIZE)	SHA-512
1. Årsregnskap HC 2024 – Final.pdf-pAdES-B1xyb88t4xg.pdf (159697 bytes)	b4c041f8e86c0d27b7353728da5e0c52fd26a75353b7016f4e89f2a2eba0b7f7bfed9fed34501f6746664a99560bd692abcd47b318ce28a2b4487c2d9cab8ea4
2. Årsregnskap HC 2024 – Final.pdf-pAdES-S1YGIY4xl.pdf (159860 bytes)	4219982cdd415f7c5b1aa29d84de739ac96e535f1dddc10c2b5f08112d14f6afb3c668431b4fc07f1165b1c9c119348b6d3f93234b7b68935fa2e5be9bd1c50
3. Årsregnskap HC 2024 – Final.pdf-pAdES-rkTaBLYVge.pdf (159561 bytes)	fd825c6617c0ae0e70d59c70eef79ae0156bf0921431ddd2209856036cc5e563a5dd36d11369db0c55c562597e42b48d4e2c44def194a7a5ca988e5d8ede5d72
4. Årsregnskap HC 2024 – Final.pdf-pAdES-BJeyL8KEgl.pdf (159635 bytes)	6869c0efd6c622baccbf291d4d976732339a556e07b1afa3c90a2ad3c3a810bfa0b8f8a9b14ec6e9139796e038b0fa6b0cb2f78144422435540a69fcc555487f

Verified ensures that the document has been signed according to the method stated above.

Copies of signed documents are securely stored by Verified.

To review the signature validity, please open this PDF using Adobe Reader.



GDPR
compliant



eIDAS
standard



PADES
sealed



Custom events

No custom events related to this document

Verified ensures that the document has been signed according to the method stated above.

Copies of signed documents are securely stored by Verified.

To review the signature validity, please open this PDF using Adobe Reader.



GDPR
compliant



eIDAS
standard



PADES
sealed



KPMG AS
Langlandsveien 1
N-6010 Ålesund

Telephone +47 45 40 40 63
Internet www.kpmg.no
Enterprise 935 174 627 MVA

Til generalforsamlingen i Hydroniq Coolers AS

Uavhengig revisors beretning

Konklusjon

Vi har revidert årsregnskapet for Hydroniq Coolers AS som består av balanse per 31. desember 2024, resultatregnskap og kontantstrømpoppstilling for regnskapsåret avsluttet per denne datoen og noter til årsregnskapet, herunder et sammendrag av viktige regnskapsprinsipper.

Etter vår mening

- oppfyller årsregnskapet gjeldende lovkrav, og
- gir årsregnskapet et rettviseende bilde av selskapets finansielle stilling per 31. desember 2024, og av dets resultater og kontantstrømmer for regnskapsåret avsluttet per denne datoen i samsvar med regnskapslovens regler og god regnskapsskikk i Norge.

Grunnlag for konklusjonen

Vi har gjennomført revisjonen i samsvar med International Standards on Auditing (ISA-ene). Våre oppgaver og plikter i henhold til disse standardene er beskrevet nedenfor under *Revisors oppgaver og plikter ved revisjonen av årsregnskapet*. Vi er uavhengige av selskapet i samsvar med kravene i relevante lover og forskrifter i Norge og International Code of Ethics for Professional Accountants (inkludert internasjonale uavhengighetsstandarder) utstedt av International Ethics Standards Board for Accountants (IESBA-reglene), og vi har overholdt våre øvrige etiske forpliktelser i samsvar med disse kravene. Innhentet revisjonsbevis er etter vår vurdering tilstrekkelig og hensiktsmessig som grunnlag for vår konklusjon.

Øvrig informasjon

Styret og daglig leder (ledelsen) er ansvarlige for øvrig informasjon som er publisert sammen med årsregnskapet. Øvrig informasjon omfatter informasjon i årsrapporten bortsett fra årsregnskapet og den tilhørende revisjonsberetningen. Vår konklusjon om årsregnskapet ovenfor dekker ikke øvrig informasjon.

I forbindelse med revisjonen av årsregnskapet er det vår oppgave å lese øvrig informasjon. Formålet er å vurdere hvorvidt det foreligger vesentlig inkonsistens mellom den øvrige informasjonen og årsregnskapet og den kunnskap vi har opparbeidet oss under revisjonen av årsregnskapet, eller hvorvidt øvrig informasjon ellers fremstår som vesentlig feil. Vi har plikt til å rapportere dersom øvrig informasjon fremstår som vesentlig feil. Vi har ingenting å rapportere i så henseende.

Ledelsens ansvar for årsregnskapet

Ledelsen er ansvarlig for å utarbeide årsregnskapet og for at det gir et rettviseende bilde i samsvar med regnskapslovens regler og god regnskapsskikk i Norge. Ledelsen er også ansvarlig for slik interkontroll som den finner nødvendig for å kunne utarbeide et årsregnskap som ikke inneholder vesentlig feilinformasjon, verken som følge av misligheter eller utilsiktede feil.

Offices in:

© KPMG AS, a Norwegian limited liability company and a member firm of the KPMG global organization of independent member firms affiliated with KPMG International Limited, a private English company limited by guarantee. All rights reserved.

Stattdiserte revisorer - medlemmer av Den norske Revisorforening

Oslo	Elverum	Mo i Rana	Tromsø
Alta	Finnsnes	Molde	Trondheim
Arendal	Hamar	Sandefjord	Tynset
Bergen	Haugesund	Stavanger	Ulsteinvik
Bode	Knarvik	Stord	Ålesund
Drammen	Kristiansand	Straume	

Penneo Dokumentnr.økkei:BPWYF-01DWB-EOWCF-7IBHD-ZH1XA-DJITX



Ved utarbeidelsen av årsregnskapet må ledelsen ta standpunkt til selskapets evne til fortsatt drift og opplyse om forhold av betydning for fortsatt drift. Forutsetningen om fortsatt drift skal legges til grunn for årsregnskapet så lenge det ikke er sannsynlig at virksomheten vil bli avvirket.

Revisors oppgaver og plikter ved revisjonen av årsregnskapet

Vårt mål er å oppnå betryggende sikkerhet for at årsregnskapet som helhet ikke inneholder vesentlig feilinformasjon, verken som følge av misligheter eller utilsiktede feil, og å avgi en revisjonsberetning som inneholder vår konklusjon. Betryggende sikkerhet er en høy grad av sikkerhet, men ingen garanti for at en revisjon utført i samsvar med ISA-ene, alltid vil avdekke vesentlig feilinformasjon. Feilinformasjon kan oppstå som følge av misligheter eller utilsiktede feil. Feilinformasjon er å anse som vesentlig dersom den enkeltvis eller samlet med rimelighet kan forventes å påvirke de økonomiske beslutningene som brukerne foretar på grunnlag av årsregnskapet.

Som del av en revisjon i samsvar med ISA-ene, utøver vi profesjonelt skjønn og utviser profesjonell skepsis gjennom hele revisjonen. I tillegg:

- identifiserer og vurderer vi risikoen for vesentlig feilinformasjon i regnskapet, enten det skyldes misligheter eller utilsiktede feil. Vi utformer og gjennomfører revisjonshandlinger for å håndtere slike risikoer, og innhenter revisjonsbevis som er tilstrekkelig og hensiktsmessig som grunnlag for vår konklusjon. Risikoen for at vesentlig feilinformasjon som følge av misligheter ikke blir avdekket, er høyere enn for feilinformasjon som skyldes utilsiktede feil, siden misligheter kan innebære samarbeid, forfalskning, bevisste utelatelser, uriktige fremstillinger eller overstyring av internkontroll.
- opparbeider vi oss en forståelse av intern kontroll som er relevant for revisjonen, for å utforme revisjonshandlinger som er hensiktsmessige etter omstendighetene, men ikke for å gi uttrykk for en mening om effektiviteten av selskapets interne kontroll.
- evaluerer vi om de anvendte regnskapsprinsippene er hensiktsmessige og om regnskapsestimatene og tilhørende noteopplysninger utarbeidet av ledelsen er rimelige.
- konkluderer vi på om ledelsens bruk av fortsatt drift-forutsetningen er hensiktsmessig, og, basert på innhentede revisjonsbevis, hvorvidt det foreligger vesentlig usikkerhet knyttet til hendelser eller forhold som kan skape tvil av betydning om selskapets evne til fortsatt drift. Dersom vi konkluderer med at det eksisterer vesentlig usikkerhet, kreves det at vi i revisjonsberetningen henleder oppmerksomheten på tilleggsopplysningene i årsregnskapet, eller, dersom slike tilleggsopplysninger ikke er tilstrekkelige, at vi modifiserer vår konklusjon. Våre konklusjoner er basert på revisjonsbevis innhentet frem til datoen for revisjonsberetningen. Etterfølgende hendelser eller forhold kan imidlertid medføre at selskapet ikke kan fortsette driften.
- evaluerer vi den samlede presentasjonen, strukturen og innholdet i årsregnskapet, inkludert tilleggsopplysningene, og hvorvidt årsregnskapet gir uttrykk for de underliggende transaksjonene og hendelsene på en måte som gir et rettviseende bilde.

Vi kommuniserer med styret blant annet om det planlagte innholdet i og tidspunkt for revisjonsarbeidet og eventuelle vesentlige funn i revisjonen, herunder vesentlige svakheter i intern kontroll som vi avdekker gjennom revisjonen.

Alesund

KPMG AS

Viggo H. Gundersen
Statsautorisert revisor
(elektronisk signert)

Penneo Dokumentnr.økkeid:BPWYF-01DWB-EOWCF-7IBHD-ZH1XA-DJTX



PENNEO

Signaturene i dette dokumentet er juridisk bindende. Dokument signert med "Penneo™ - sikker digital signatur". De signerende parter sin identitet er registrert, og er listet nedenfor.

"Med min signatur bekrefter jeg alle datoer og innholdet i dette dokument."

Gundersen, Viggo Haavik

Statsautorisert revisor

På vegne av: KPMG AS

Serienummer: no_bankid:9578-5998-4-2299109

IP: 80.232.xxx.xxx

2025-06-27 16:11:56 UTC



Penneo Dokumentnøkkel:BPWYF-01DWS-EOWCF-7IBHD-ZH1XA-DJTX

Dette dokumentet er signert digitalt via [Penneo.com](https://penneo.com). De signerte dataene er validert ved hjelp av den matematiske hashverdien av det originale dokumentet. All kryptografisk bevisføring er innebygd i denne PDF-en for fremtidig validering.

Dette dokumentet er forseglest med et kvalifisert elektronisk segl. For mer informasjon om Penneos kvalifiserte tillitstjenester, se <https://eud.penneo.com>.

Slik kan du bekrefte at dokumentet er originalt

Når du åpner dokumentet i Adobe Reader, kan du se at det er sertifisert av **Penneo A/S**. Dette beviser at innholdet i dokumentet ikke har blitt endret siden tidspunktet for signeringen. Bevis for de individuelle signatørens digitale signaturer er vedlagt dokumentet.

Du kan bekrefte de kryptografiske bevisene ved hjelp av Penneos validator, <https://penneo.com/validator>, eller andre valideringsverktøy for digitale signaturer.



Årsberetning Hydroniq Coolers AS 2024

Virksomhetens art og hvor den drives

Hydroniq Coolers AS er et av 4 selskaper innen konsernet SMV Invest AS. Selskapet driver virksomhet innen salg, utvikling og produksjon av varmevekslere, hovedsakelig til den maritime næring. Selskapet er lokalisert på Ellingsøy i Ålesund kommune.

Analyse av årsregnskapet og sentrale risiko- og usikkerhetsfaktorer

Salgsinntekter endte på NOK 91.987.506, en oppgang på 28% i forhold til 2023. Årsresultatet for 2024 endte med et overskudd på NOK 2.294.516.

Selskapets hovedmarked innen skipsbygging har i 2024 vært godt, og kontraheringen i de viktigste skipssegmentene har vært tilfredsstillende. Ordreinngangen lokalt har i hovedsak vært i tråd med forventningene. Markedet for rørkjølere har utviklet seg betydelig bedre enn forventet, og dette har bidratt til vesentlig vekst innen dette produktsegmentet. Ettermarkedssalget har utviklet seg i samsvar med forventningene.

I regnskapet for 2024 er det foretatt enkelte garantiavsetninger knyttet til spesifikke prosjekter, i tillegg til et engangsbeløp i overkant av 10 million ifm. med et endelig oppgjør i en garantisak som ble avsluttet i Q2/2025. Avsetningene er grundig vurdert basert på kjente fakta og forhold på tidspunktet for regnskapsavleggelsen

Styret foreslår at årets overskudd disponeres slik:

Utbytte	NOK -
<u>Avsatt til annen egenkapital</u>	<u>NOK 2.294.516</u>
Sum disponert	NOK 2.294.516

Selskapets egenkapital er per 31.12.24 negativ med -762.835, som utgjør -1,6% av totalkapitalen. Etter styrets oppfatning gir årsregnskapet en tilfredsstillende beskrivelse av selskapets stilling ved årsskiftet.

Det vises for øvrig til årsregnskap med noter.

Forskning og utvikling (FoU)


Selskapet driver kontinuerlig forskning og utvikling knyttet til selskapets produkter. Hydroniq Coolers AS har i 2024 hatt et FoU-prosjekt for Pleat 2.0 med støtte gjennom Skattefunn-ordningen. Prosjektet er inne i år 3 av planlagte 3 år, og ble avsluttet pr 31.12.24. Støtte for 2024 er innvilget, men ikke utbetalt.

Redegjørelse for foretakets utsikter

Markedet for skipsbygging har forbedret seg innen de fartøytypene som er selskapets fokusområder. Markedsutsiktene for de kommende årene vurderes som gode, selv om konkurransesituasjonen har blitt mer tilspisset. Selskapet ser med optimisme på mulighetene i energimarkedene, både innen olje og gass samt offshore vind, hvor de aktuelle fartøytypene er godt tilpasset selskapets produkter og strategi. Aktiviteten mot akvakulturnæringen har normalisert seg etter innføringen av grunnrente, og dette segmentet forventes fortsatt å gi et solid bidrag til ordreinngangen. Markedet for selskapets platevekslerløsninger vurderes som stabilt, mens utsiktene for salg av rørkjølere er vesentlig forbedret, med forventning om moderat vekst fremover. Selskapets prognoser for vekst i ettermarkedet har vist seg å være treffsikre, og det forventes fortsatt god aktivitet i dette segmentet, i tråd med tidligere anslag.

Finansiell risiko

Selskapet termin-sikrer store ordrer, men utsatt levering fra kunde kan likevel utgjøre en valutarisiko. Alle terminsikringer er medtatt i regnskapet med påløpt tap/gevinst per 31.12.2024. Enkeltkunder utgjør store deler av omsetningen. Selskapet har ansvarsforsikring for styret og ledelse.

 B.JecSrLKVgl-BkrrLYElg



Fortsatt drift

Årsregnskapet er utarbeidet under forutsetning om fortsatt drift.

Som det fremgår av regnskapsnotene, har det vært behov for lånefinansiering fra morselskapet for å sikre tilstrekkelig likviditet og evne til å betjene selskapets forpliktelser. Styret følger selskapets økonomiske utvikling nøye og vil ved behov vurdere ytterligere tiltak for å styrke kapitalgrunnlaget. Styret og ledelsen vurderer det slik at det ikke foreligger vesentlig usikkerhet knyttet til forutsetningen om fortsatt drift.

Arbeidsmiljøet

Arbeidsmiljøet vurderes som godt. Selskapet har bedriftshelseavtale med Medi3. Det er registrert 1 skade på personell i løpet året. Det totale sykefraværet var i 2024 er lavt og innenfor selskapets målsetninger. Selskapet har per 31.12.24 totalt 18 fast ansatte.

Likestilling og diskriminering

Selskapet har to kvinner (2 stillinger) innen administrasjon. Det er ingen kvinner i styret. Ved ansettelser blir kvinner og menn likestilt etter kompetanse og erfaring. Selskapet har som mål at det ikke skal forekomme diskriminering på grunn av kjønn, trosretning, nasjonalitet, hudfarge, språk eller funksjonsevne.

Ytre miljø

Elektrisk kraft er brukt til drift av maskiner og testanlegg. Til oppvarming benyttes elektrisk kraft. Det er i tillegg installert vann/luft varmepumpe som henter energi fra sjøvann. Bedriften har faste sorterings- og leveringsrutiner for avfall som oljer, metallavfall, industriavfall, papp, plast og papir. Avfallet leveres til godkjente mottakere. Bedriften er ISO 14001 sertifisert.

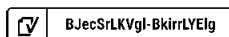
Ålesund 25.6.2025, i styret for Hydroniq Coolers AS

Erik Langseth
(Styreleder)

Odd Ståle S. Ness

Roy Norum

Inge G. Bøen
(Daglig leder)





Document summary

COMPLETED BY ALL:

25.06.2025 16:39

SENT BY OWNER:

Erik Langseth · 25.06.2025 12:53

DOCUMENT ID:

BkirrLYElg

ENVELOPE ID:

BJecSrLKVgl-BkirrLYElg

Document history

DOCUMENT NAME:

Årsberetning HC 2024 Rev3.pdf

2 pages

SHA-512:

208dde6f842ec08cd67e732c651eea101de578a32eb02

34a3d95caa89efeb203d27f12f2bc14e05698760a4e663

dab489af2dc8e35173ef8679a473c19a7a9d

Verified ensures that the document has been signed according to the method stated above.

Copies of signed documents are securely stored by Verified.

To review the signature validity, please open this PDF using Adobe Reader.



GDPR
compliant



eIDAS
standard



PADES
sealed



🕒 Activity log

RECIPIENT	ACTION*	TIMESTAMP (CET)	METHOD	DETAILS
Roy Norum roy@herock.no	✍️ Signed Authenticated	25.06.2025 12:59 25.06.2025 12:59	eID Low	Norwegian BankID (DOB: 55/04/24) IP: 109.247.236.188
Inge Gjerde Bøen inge.boen@hydroniq.no	✍️ Signed Authenticated	25.06.2025 13:10 25.06.2025 13:06	eID Low	Norwegian BankID (DOB: 66/03/29) IP: 83.243.167.195
ERIK LANGSETH erik@smvinvest.no	✍️ Signed Authenticated	25.06.2025 13:17 25.06.2025 13:15	eID Low	Norwegian BankID (DOB: 61/06/21) IP: 185.104.138.99
Odd Ståle Sperre Ness osness@chrisanic.no	✍️ Signed Authenticated	25.06.2025 16:39 25.06.2025 16:37	eID Low	Norwegian BankID (DOB: 60/05/10) IP: 89.8.236.23

* Action describes both the signing and authentication performed by each recipient. Authentication refers to the ID method used to access the document.

📎 Attachments

NAME (DOCUMENT SIZE)

SHA-512

1. Årsberetning HC 2024 Rev3.pdf-pAdES-B1xyb88t4xg.pdf (167798 bytes)	0eea0c5ad808fd4d9c1c185b51b1b7d66d97c35adea61544d12de8ac7407ebd87ee52b010940701685b1d3177ee1494934d13b5fb8fcbdc2b2ab497f76743742
2. Årsberetning HC 2024 Rev3.pdf-pAdES-S1YGIIY4xl.pdf (167958 bytes)	16e7ed8158ddaa0c71fd8241a60d1f4e52240941acb0ce3af7c824bc37586d6c81a542b9d5be2ea0180ed127ba51e50d0c30eab3ed3a4490fc3a2b0e3e7ac542
3. Årsberetning HC 2024 Rev3.pdf-pAdES-rkTaBLYVge.pdf (167661 bytes)	746bc3041d08bc7e9611bd45af75f7e0a9417788d6f1530fb1cd41f7badc07ed767960173753658954f23ef3bc0a9bfade6d0e5648e7f2a6283a461195d84fe1
4. Årsberetning HC 2024 Rev3.pdf-pAdES-BJeyL8KEgl.pdf (167733 bytes)	1dd0c971714638d83e2e3e032c7dd8e17171761808c062280747f9defd58f8568ee529dddec23935bc82ba88fb11fdd710f4bf4c42b4b8dd6b7e61983c9206e9b

Verified ensures that the document has been signed according to the method stated above.

Copies of signed documents are securely stored by Verified.

To review the signature validity, please open this PDF using Adobe Reader.



GDPR
compliant



eIDAS
standard



PADES
sealed



Custom events

No custom events related to this document

Verified ensures that the document has been signed according to the method stated above.

Copies of signed documents are securely stored by Verified.

To review the signature validity, please open this PDF using Adobe Reader.



GDPR
compliant



eIDAS
standard



PAdES
sealed