



ÅRSREGNSKAPET FOR REGNSKAPSÅRET 2023 - GENERELL INFORMASJON

Enheten

Organisasjonsnummer: 990 468 184
Organisasjonsform: Aksjeselskap
Foretaksnavn: RAKKESTAD AUTOSENTER AS
Forretningsadresse: Industriveien 9
1890 RAKKESTAD

Regnskapsår

Årsregnskapets periode: 01.01.2023 - 31.12.2023

Konsern

Morselskap i konsern: Nei

Regnskapsregler

Regler for små foretak benyttet: Ja
Benyttet ved utarbeidelsen av årsregnskapet til selskapet: Regnskapslovens alminnelige regler

Årsregnskapet fastsatt av kompetent organ

Bekreftet av representant for selskapet: Ole-Johan Kirkeng
Dato for fastsettelse av årsregnskapet: 05.04.2024

Grunnlag for avgivelse

År 2023: Årsregnskapet er elektronisk innlevert
År 2022: Tall er hentet fra elektronisk innlevert årsregnskap fra 2023

Det er ikke krav til at årsregnskapet m.v. som sendes til Regnskapsregisteret er undertegnet. Kontrollen på at dette er utført ligger hos revisor/enhetens øverste organ. Sikkerheten ivaretas ved at innsender har rolle/rettighet for innsending av årsregnskapet via Altinn, og ved at det bekreftes at årsregnskapet er fastsatt av kompetent organ.

Brønnøysundregistrene, 03.07.2025



Resultatregnskap

Beløp i: NOK	Note	2023	2022
RESULTATREGNSKAP			
Inntekter			
Salgsinntekt		21 108 389	24 944 120
Annen driftsinntekt		236 498	301 105
Sum inntekter		21 344 887	25 245 226
Kostnader			
Varekostnad		12 628 017	17 637 190
Lønnskostnad	1	4 944 464	4 537 313
Avskrivning av driftsmidler og immaterielle eiendeler	2	249 359	112 257
Annen driftskostnad		2 627 974	2 660 573
Sum kostnader		20 449 814	24 947 333
Driftsresultat		895 072	297 893
Finansinntekter og finanskostnader			
Annen renteinntekt		12 353	917
Annen finansinntekt		12 545	1 170
Sum finansinntekter		24 898	2 087
Annen rentekostnad		113 170	65 253
Annen finanskostnad		38	25
Sum finanskostnader		113 208	65 278
Netto finans		-88 310	-63 190
Ordinært resultat før skattekostnad		806 762	234 703
Skattekostnad på resultat	3	220 193	52 190
Ordinært resultat etter skattekostnad		586 569	182 513
Årsresultat	4	586 569	182 513
Årsresultat etter minoritetsinteresser		586 569	182 513
Totalresultat		586 569	182 513



Resultatregnskap

Beløp i: NOK	Note	2023	2022
Overføringer og disponeringer			
Avsatt til annen egenkapital		586 569	182 513
Sum overføringer og disponeringer		586 569	182 513



Balanse

Beløp i: NOK	Note	2023	2022
BALANSE - EIENDELER			
Anleggsmidler			
Immaterielle eiendeler			
Utsatt skattefordel	3		
Varige driftsmidler			
Tomter, bygninger o.a. fast eiendom	2		
Maskiner og anlegg	2	463 123	415 000
Skip og flytende installasjoner	2		
Driftsløsøre, inventar o.a. utstyr	2	149 644	168 000
Sum varige driftsmidler	2	612 767	583 000
Finansielle anleggsmidler			
Lån til foretak i samme konsern	5		
Investeringer i aksjer og andeler		25 000	25 000
Sum finansielle anleggsmidler		25 000	25 000
Sum anleggsmidler		637 767	608 000
Omløpsmidler			
Varer			
Sum varer	6	1 480 918	2 381 847
Fordringer			
Kundefordringer	5, 7	847 141	565 358
Andre kortsiktige fordringer	5	23 414	44 634
Konsernfordringer		18 149	
Sum fordringer	5	888 704	609 992
Bankinnskudd, kontanter og lignende			
Bankinnskudd, kontanter o.l.		2 161 267	1 954 632
Sum bankinnskudd, kontanter og lignende		2 161 267	1 954 632
Sum omløpsmidler		4 530 889	4 946 471
SUM EIENDELER		5 168 656	5 554 471



Balanse

Beløp i: NOK	Note	2023	2022
BALANSE - EGENKAPITAL OG GJELD			
Egenkapital			
Innskutt egenkapital			
Aksjekapital		100 000	100 000
Sum innskutt egenkapital		100 000	100 000
Opptjent egenkapital			
Annen egenkapital		1 017 044	929 675
Sum opptjent egenkapital		1 017 044	929 675
Sum egenkapital	4	1 117 044	1 029 675
Gjeld			
Langsiktig gjeld			
Utsatt skatt	3		41 679
Sum avsetninger for forpliktelser			41 679
Annen langsiktig gjeld			
Gjeld til kredittinstitusjoner	5, 6	1 150 000	2 300 000
Langsiktig konserngjeld	5	530 000	770 000
Sum annen langsiktig gjeld		1 680 000	3 070 000
Sum langsiktig gjeld		1 680 000	3 111 679
Kortsiktig gjeld			
Leverandørgjeld	5	507 429	370 589
Betalbar skatt	3	121 072	54 931
Skyldig offentlige avgifter		608 206	523 469
Kortsiktig konserngjeld		640 000	
Annen kortsiktig gjeld	5	494 905	464 128
Sum kortsiktig gjeld	5	2 371 611	1 413 117
Sum gjeld		4 051 611	4 524 796
SUM EGENKAPITAL OG GJELD		5 168 656	5 554 471



Brønnøysundregistrene

ÅRSREGNSKAP FOR REGNSKAPSÅRET 2023 - GENERELL INFORMASJON

Journalnummer: 2024 384985

Enheten

Organisasjonsnummer: 990 468 184
Organisasjonsform: Aksjeselskap
Foretaksnavn: RAKKESTAD AUTOSENTER AS
Forretningsadresse: Industriveien 9
1890 RAKKESTAD

Regnskapsår

Årsregnskapets periode: 01.01.2023 - 31.12.2023

Konsern

Morselskap i konsern: Nei

Regnskapsregler

Regler for små foretak benyttet: Ja
Benyttet ved utarbeidelsen av
årsregnskapet til selskapet: Regnskapslovens alminnelige regler

Årsregnskapet fastsatt av kompetent organ

Bekreftet av representant for selskapet: Ole-Johan Kirkeng
Dato for fastsettelse av årsregnskapet: 05.04.2024

Revisjon

Årsregnskapet er utarbeidet av ekstern
autorisert regnskapsfører: Ja
Ekstern autorisert regnskapsfører har i
løpet av regnskapsåret bistått ved den
løpende regnskapsføringen eller utført
andre tjenester for selskapet enn å
utarbeide årsregnskapet: Ja

Grunnlag for avgivelse

År 2023: Årsregnskap er elektronisk innlevert.
År 2022: Tall er hentet fra elektronisk innlevert årsregnskap fra 2023.

Det er ikke krav til at årsregnskapet m.v. som sendes til Regnskapsregisteret er undertegnet. Kontrollen på at dette er utført ligger hos revisor/enhetens øverste organ. Sikkerheten ivaretas ved at innsender har rolle/rettighet for innsending av årsregnskapet via Altinn, og ved at det bekreftes at årsregnskapet er fastsatt av kompetent organ.

Brønnøysundregistrene, 27.05.2024



Organisasjonsnr: 990 468 184
RAKKESTAD AUTOSENTER AS

RESULTATREGNSKAP

Beløp i: NOK	Note	2023	2022
RESULTATREGNSKAP			
Inntekter			
Salgsinntekt		21 108 389	24 944 120
Annen driftsinntekt		236 498	301 105
Sum inntekter		21 344 887	25 245 226
Kostnader			
Varekostnad		12 628 017	17 637 190
Lønnskostnad	1	4 944 464	4 537 313
Avskrivning av driftsmidler og immaterielle eiendeler	2	249 359	112 257
Annen driftskostnad		2 627 974	2 660 573
Sum kostnader		20 449 814	24 947 333
Driftsresultat		895 072	297 893
Finansinntekter og finanskostnader			
Annen renteinntekt		12 353	917
Annen finansinntekt		12 545	1 170
Sum finansinntekter		24 898	2 087
Annen rentekostnad		113 170	65 253
Annen finanskostnad		38	25
Sum finanskostnader		113 208	65 278
Netto finans		-88 310	-63 190
Ordinært resultat før skattekostnad			
Skattekostnad på resultat	3	220 193	52 190
Ordinært resultat etter skattekostnad		586 569	182 513
Årsresultat	4	586 569	182 513
Årsresultat etter minoritetsinteresser		586 569	182 513
Totalresultat		586 569	182 513
Overføringer og disponeringer			
Avsatt til annen egenkapital		586 569	182 513
Sum overføringer og disponeringer		586 569	182 513



Organisasjonsnr: 990 468 184
RAKKESTAD AUTOSENTER AS

BALANSE

Beløp i: NOK	Note	2023	2022
BALANSE - EIENDELER			
Anleggsmidler			
Immaterielle eiendeler			
Utsatt skattefordel	3		
Varige driftsmidler			
Tomter, bygninger o.a. fast eiendom	2		
Maskiner og anlegg	2	463 123	415 000
Skip og flytende installasjoner	2		
Driftsløsøre, inventar o. a. utstyr	2	149 644	168 000
Sum varige driftsmidler	2	612 767	583 000
Finansielle anleggsmidler			
Lån til foretak i samme konsern	5		
Investeringer i aksjer og andeler		25 000	25 000
Sum finansielle anleggsmidler		25 000	25 000
Sum anleggsmidler		637 767	608 000
Omløpsmidler			
Varer			
Sum varer	6	1 480 918	2 381 847
Fordringer			
Kundefordringer	5, 7	847 141	565 358
Andre kortsiktige fordringer	5	23 414	44 634
Konsernfordringer		18 149	
Sum fordringer	5	888 704	609 992
Bankinnskudd, kontanter og lignende			
Bankinnskudd, kontanter o. l.		2 161 267	1 954 632
Sum bankinnskudd, kontanter og lignende		2 161 267	1 954 632
Sum omløpsmidler		4 530 889	4 946 471
SUM EIENDELER		5 168 656	5 554 471
BALANSE - EGENKAPITAL OG GJELD			



Egenkapital			
Innskutt egenkapital			
Aksjekapital		100 000	100 000
Sum innskutt egenkapital		100 000	100 000
Opptjent egenkapital			
Annen egenkapital		1 017 044	929 675
Sum opptjent egenkapital		1 017 044	929 675
Sum egenkapital	4	1 117 044	1 029 675
Gjeld			
Langsiktig gjeld			
Utsatt skatt	3		41 679
Sum avsetninger for forpliktelseser			41 679
Annen langsiktig gjeld			
Gjeld til			
kredittinstitusjoner	5, 6	1 150 000	2 300 000
Langsiktig konserngjeld	5	530 000	770 000
Sum annen langsiktig gjeld		1 680 000	3 070 000
Sum langsiktig gjeld		1 680 000	3 111 679
Kortsiktig gjeld			
Leverandørgjeld	5	507 429	370 589
Betalbar skatt	3	121 072	54 931
Skyldig offentlige avgifter		608 206	523 469
Kortsiktig konserngjeld		640 000	
Annen kortsiktig gjeld	5	494 905	464 128
Sum kortsiktig gjeld	5	2 371 611	1 413 117
Sum gjeld		4 051 611	4 524 796
SUM EGENKAPITAL OG GJELD		5 168 656	5 554 471



Organisasjonsnr: 990 468 184
RAKKESTAD AUTOSENTER AS

NOTEOPPLYSNINGER - SELSKAP - alle poster oppgitt i hele tall

Note

Antall årsverk i regnskapsåret
10.00

<u>Sum</u>	<u>Beløp</u>
<u>Balanseført verdi 31.12.</u>	<u>Varige driftsmidler Immaterielle eiend.</u>

Konsernregnskap

Morselskapet sitt navn

Forretningskontor for morselskapet

Begrunnelse for at datterselskap er utelatt fra konsolideringen

<u>Samlet beløp - tilknyttet selskap</u>	<u>Årets</u>	<u>Fjorårets</u>
--	--------------	------------------

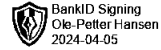
<u>Samlet beløp - foretak i samme konsern</u>	<u>Årets</u>	<u>Fjorårets</u>
---	--------------	------------------

<u>Samlet beløp - foretak i samme konsern</u>	<u>Årets</u>	<u>Fjorårets</u>
---	--------------	------------------

<u>Samlet beløp - felles kontrollert virksomhet</u>	<u>Årets</u>	<u>Fjorårets</u>
---	--------------	------------------

<u>Pantstillelse</u>	<u>Beløp</u>
----------------------	--------------

<u>Beholdning av egne aksjer</u>	<u>Antall</u>	<u>Pålydende</u>	<u>Andel av aksjek.</u>
----------------------------------	---------------	------------------	-------------------------



Til generalforsamlingen i Rakkestad Autosenter AS

Uavhengig revisors beretning

Konklusjon

Vi har revidert Rakkestad Autosenter AS sitt årsregnskap som viser et overskudd på kr 586 569. Årsregnskapet består av balanse per 31. desember 2023 og resultatregnskap for regnskapsåret avsluttet per denne datoen og noter til årsregnskapet, herunder et sammendrag av viktige regnskapsprinsipper.

Etter vår mening

- oppfyller årsregnskapet gjeldende lovkrav
- gir årsregnskapet et rettviseende bilde av selskapets finansielle stilling per 31. desember 2023, og av dets resultat for regnskapsåret avsluttet per denne datoen i samsvar med regnskapslovens regler og god regnskapsskikk i Norge.

Grunnlag for konklusjonen

Vi har gjennomført revisjonen i samsvar med de internasjonale revisjonsstandardene International Standards of Auditing (ISA-ene). Våre oppgaver og plikter i henhold til disse standardene er beskrevet nedenfor under Revisors oppgaver og plikter ved revisjon av årsregnskapet. Vi er uavhengige av selskapet slik det kreves i lov, forskrift og International Code of Ethics for Professional Accountants utstedt av the International Ethics Standards Board for Accountants, og vi har overholdt våre øvrige etiske forpliktelser i samsvar med disse kravene. Innhentet revisjonsbevis er etter vår vurdering tilstrekkelig og hensiktsmessig som grunnlag for vår konklusjon.

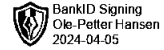
Andre forhold

Selskapets regnskap for året som ble avsluttet 31. desember 2022, ble revidert av tidligere revisor som ga uttrykk for ikke-modifisert konklusjon om regnskapet den 20. juli 2023.

Ledelsens ansvar

Ledelsen er ansvarlig for å utarbeide årsregnskapet i samsvar med lov og forskrifter, herunder for at det gir et rettviseende bilde i samsvar med regnskapslovens regler og god regnskapsskikk i Norge. Ledelsen er også ansvarlig for slik intern kontroll som den finner nødvendig for å kunne utarbeide et årsregnskap som ikke inneholder vesentlig feilinformasjon, verken som følge av misligheter eller utilsiktede feil.

Ved utarbeidelsen av årsregnskapet må ledelsen ta standpunkt til selskapets evne til fortsatt drift og opplyse om forhold av betydning for fortsatt drift. Forutsetningen om fortsatt drift skal legges til grunn for årsregnskapet så lenge det ikke er sannsynlig at virksomheten vil bli avvirket.



Revisors oppgaver og plikter

Vårt mål er å oppnå betryggende sikkerhet for at årsregnskapet som helhet ikke inneholder vesentlig feilinformasjon, verken som følge av misligheter eller utilsiktede feil, og å avgi en revisjonsberetning som inneholder vår konklusjon. Betryggende sikkerhet er en høy grad av sikkerhet, men ingen garanti for at en revisjon utført i samsvar med lov, forskrift og god revisjonsskikk i Norge, herunder ISA-ene, alltid vil avdekke vesentlig feilinformasjon som eksisterer. Feilinformasjon kan oppstå som følge av misligheter eller utilsiktede feil. Feilinformasjon blir vurdert som vesentlig dersom den enkeltvis eller samlet med rimelighet kan forventes å påvirke økonomiske beslutninger som brukerne foretar basert på årsregnskapet.

For videre beskrivelse av revisors oppgaver og plikter vises det til

<https://revisorforeningen.no/revisjonsberetninger>

Fredrikstad, 5. april 2024
Borg Revisjon AS
Org.nr. 931 776 207 MVA

Dokumentet er elektronisk signert

Ole-Petter Hansen
Statsautorisert revisor





	BankID Signing Ole-Johan Kirkeng 2024-04-05
	Buypass Signing Erik Haugaard 2024-04-05
	BankID Signing Jostein Haugaard 2024-04-05



Årsregnskap 2023

RAKKESTAD AUTOSENTER AS

Resultatregnskap
Balanse
Noter til regnskapet
Revisjonsberetning



Org.nr.: 990 468 184



RESULTATREGNSKAP

RAKKESTAD AUTOSENTER AS

DRIFTSINNEKTER OG DRIFTSKOSTNADER	Note	2023	2022
Salgsinntekt		21 108 389	24 944 120
Annen driftsinntekt		236 498	301 105
Sum driftsinntekter		21 344 887	25 245 226
Varekostnad		12 628 017	17 637 190
Lønnskostnad	1	4 944 464	4 537 313
Avskrivning av driftsmidler og immaterielle eiendeler	2	249 359	112 257
Annen driftskostnad		2 627 974	2 660 573
Sum driftskostnader		20 449 814	24 947 333
Driftsresultat		895 072	297 893
FINANSINNEKTER OG FINANSKOSTNADER			
Annen renteinntekt		12 353	917
Annen finansinntekt		12 545	1 170
Annen rentekostnad		113 170	65 253
Annen finanskostnad		38	25
Resultat av finansposter		-88 310	-63 190
Resultat før skattekostnad		806 762	234 703
Skattekostnad på resultat	3	220 193	52 190
Årsresultat	4	586 569	182 513
OVERFØRINGER			
Avsatt til annen egenkapital		586 569	182 513
Sum overføringer		586 569	182 513



BALANSE

RAKKESTAD AUTOSENTER AS

EIENDELER	Note	2023	2022
ANLEGGSMIDLER			
IMMATERIELLE EIENDELER			
VARIGE DRIFTSMIDLER			
Maskiner og anlegg	2	463 123	415 000
Driftsløsøre, inventar o.a. utstyr	2	149 644	168 000
Sum varige driftsmidler	2	612 767	583 000
FINANSIELLE ANLEGGSMIDLER			
Investeringer i aksjer og andeler		25 000	25 000
Sum finansielle anleggsmidler		25 000	25 000
Sum anleggsmidler		637 767	608 000
OMLØPSMIDLER			
Lager av varer og annen beholdning	6	1 480 918	2 381 847
FORDRINGER			
Kundefordringer	5, 7	847 141	565 358
Andre kortsiktige fordringer	5	23 414	44 634
Konsernfordringer		18 149	0
Sum fordringer	5	888 704	609 992
INVESTERINGER			
Bankinnskudd, kontanter o.l.		2 161 267	1 954 632
Sum omløpsmidler		4 530 889	4 946 471
Sum eiendeler		5 168 656	5 554 471



BALANSE

RAKKESTAD AUTOSENTER AS

EGENKAPITAL OG GJELD	Note	2023	2022
EGENKAPITAL			
INNSKUTT EGENKAPITAL			
Aksjekapital		100 000	100 000
Sum innskutt egenkapital		100 000	100 000
OPPTJENT EGENKAPITAL			
Annen egenkapital		1 017 044	929 675
Sum opptjent egenkapital		1 017 044	929 675
Sum egenkapital	4	1 117 044	1 029 675
GJELD			
AVSETNING FOR FORPLIKTELSER			
Utsatt skatt	3	0	41 679
ANNEN LANGSIKTIG GJELD			
Gjeld til kredittinstitusjoner	5, 6	1 150 000	2 300 000
Langsiktig konserngjeld	5	530 000	770 000
Sum annen langsiktig gjeld		1 680 000	3 070 000
KORTSIKTIG GJELD			
Leverandørgjeld	5	507 429	370 589
Betalbar skatt	3	121 072	54 931
Skyldig offentlige avgifter		608 206	523 469
Konserngjeld		640 000	0
Annen kortsiktig gjeld	5	494 905	464 128
Sum kortsiktig gjeld	5	2 371 611	1 413 117
Sum gjeld		4 051 611	4 524 796
Sum egenkapital og gjeld		5 168 656	5 554 471

Rakkestad, 05.04.2024
Styret i RAKKESTAD AUTOSENTER AS

Jostein Haugaard
styreleder

Erik Haugaard
nestleder

Ole-Johan Kirkeng
daglig leder



Regnskapsprinsipper

Årsregnskapet er satt opp i samsvar med regnskapsloven og NRS 8 - God regnskapsskikk for små foretak.

DRIFTSINNTEKTER

Inntektsføring ved salg av varer skjer på leveringstidspunktet. Tjenester inntektsføres etter hvert som de leveres.

SKATT

Skattekostnaden i resultatregnskapet omfatter både periodens betalbare skatt og endring i utsatt skatt. Utsatt skatt er beregnet med 22 % på grunnlag av de midlertidige forskjeller som eksisterer mellom regnskapsmessige og skattemessige verdier, samt ligningsmessig underskudd til fremføring ved utgangen av regnskapsåret. Skatteøkende og skattereduserende midlertidige forskjeller som reverserer eller kan reverseres i samme periode er utlignet og nettoført.

KLASSIFISERING OG VURDERING AV ANLEGGSMIDLER

Anleggsmidler omfatter eiendeler bestemt til varig eie og bruk. Anleggsmidler er vurdert til anskaffelseskost. Varige driftsmidler balanseføres og avskrives over driftsmidlets økonomiske levetid. Varige driftsmidler nedskrives til gjenvinnbart beløp ved verdifall som forventes ikke å være forbigående. Gjenvinnbart beløp er det høyeste av netto salgsverdi og verdi i bruk. Verdi i bruk er nåverdi av fremtidige kontantstrømmer knyttet til eiendelen. Nedskrivningen reverseres når grunnlaget for nedskrivningen ikke lenger er til stede.

KLASSIFISERING OG VURDERING AV OMLØPSMIDLER

Omløpsmidler og kortsiktig gjeld omfatter normalt poster som forfaller til betaling innen ett år etter balansedagen, samt poster som knytter seg til varekretsløpet. Omløpsmidler vurderes til laveste verdi av anskaffelseskost og virkelig verdi.

VARER

Varer er vurdert til det laveste av anskaffelseskost og netto salgsverdi.

FORDRINGER

Kundefordringer og andre fordringer oppføres til pålydende etter fradrag for avsetning til forventet tap. Avsetning til tap gjøres på grunnlag av en individuell vurdering av de enkelte fordringene.



Note 1 Lønnskostnader og antall årsverk

LØNSSKOSTNADER

	2023	2022
Lønninger	4 138 168	3 802 318
Arbeidsgiveravgift	596 429	571 374
Pensjonskostnader	56 547	58 198
Andre ytelser	153 320	105 422
Sum	4 944 464	4 537 313

Selskapet har i 2023 sysselsatt 10 årsverk.

Note 2 Anleggsmidler

	Goodwill	Maskiner og anlegg	Driftsløsøre, inventar ol.	Sum
Anskaffelseskost pr. 01.01.23	300 000	938 462	257 026	1 495 488
+ Tilgang kjøpte driftsmidler		377 623	70 044	447 667
- Avgang i året		214 114		214 114
= Anskaffelseskost 31.12.23	300 000	1 101 971	327 069	1 729 040
Akkumulerte avskrivninger 31.12.23	300 000	638 848	177 426	1 116 274
= Bokført verdi 31.12.23	0	463 123	149 644	612 767
Årets ordinære avskrivninger		173 859	75 500	249 359
Økonomisk levetid	5 år	3-10 år	3-5 år	

Note 3 Skatt

Årets skattekostnad	2023	2022
Resultatført skatt på ordinært resultat:		
Betalbar skatt	261 872	54 931
Endring i utsatt skatt	-41 679	-2 741
Skattekostnad ordinært resultat	220 193	52 190
Skattepliktig inntekt:		
Resultat før skatt	806 762	234 703
Permanente forskjeller	19 094	2 526
Endring i midlertidige forskjeller	364 469	12 458
Avgitt konsernbidrag	-640 000	0
Skattepliktig inntekt	550 325	249 687
Betalbar skatt i balansen:		
Betalbar skatt på årets resultat	261 872	54 931
Betalbar skatt på avgitt konsernbidrag	-140 800	0
Sum betalbar skatt i balansen	121 072	54 931

Skatteeffekten av midlertidige forskjeller som har gitt opphav til utsatt skatt og utsatte skattefordeler,



spesifisert på typer av midlertidige forskjeller

	2023	2022	Endring
Varige driftsmidler	235 694	288 326	52 632
Varebeholdning	-115 721	0	115 721
Fordringer	-294 992	-98 876	196 116
Sum	-175 019	189 450	364 469
Inngår ikke i beregningen av utsatt skatt	175 019	0	-175 019
Grunnlag for utsatt skattefordel / skatt	0	189 450	189 450
Utsatt skattefordel / skatt (22 %)	0	41 679	41 679

I henhold til God regnskapsskikk for små foretak balanseføres ikke utsatt skattefordel.

Note 4 Egenkapital

	Aksjekapital	Overkurs	Annen Innskutt egenkapital	Annen egenkapital	Sum egenkapital
Pr. 31.12.2022	100 000	0	0	929 675	1 029 675
Årets resultat				586 569	586 569
Konsernbidrag avgitt				-499 200	-499 200
Pr 31.12.2023	100 000	0	0	1 017 044	1 117 044

Note 5 Mellomværende med selskap i samme konsern

	2023	2022
Fordringer		
Andre kortsiktige fordringer konsern	18 149	0
Sum	18 149	0
Gjeld		
Lån fra foretak i samme konsern	530 000	770 000
Annen kortsiktig gjeld konsern	640 000	0
Sum	1 170 000	770 000

Gjelden er ikke renteberegnet.

Note 6 Fordringer og gjeld

	2023
Langsiktig gjeld med forfall >5 år	1 150 000

Gjeld som er sikret ved pant utgjør kr. 1 150 000. Balanseført verdi av de pantsatte eiendelene utgjør kr 1 596 639.



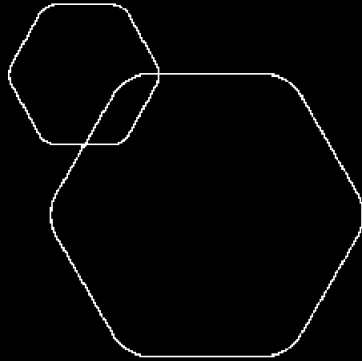
Note 7 Kundefordringer

	2023	2022
Kundefordringer til pålydende	1 147 141	665 358
Avsetning til tap	300 000	100 000
Balanseført verdi av kundefordringer 31.12	847 141	565 358
Endring i avsetning til tap	200 000	50 000
Sum resultatførte tap på krav	200 000	50 000

Kostnadsført tap er klassifisert som annen driftskostnad i regnskapet.



	BankID Signing Ole-Johan Kirkeng 2024-04-05
	Buypass Signing Erik Haugaard 2024-04-05
	BankID Signing Jostein Haugaard 2024-04-05



Årsregnskap 2023

RAKKESTAD AUTOSENTER AS

Resultatregnskap
Balanse
Noter til regnskapet
Revisjonsberetning



Org.nr.: 990 468 184



RESULTATREGNSKAP

RAKKESTAD AUTOSENTER AS

DRIFTSINNEKTER OG DRIFTSKOSTNADER	Note	2023	2022
Salgsinntekt		21 108 389	24 944 120
Annen driftsinntekt		236 498	301 105
Sum driftsinntekter		21 344 887	25 245 226
Varekostnad		12 628 017	17 637 190
Lønnskostnad	1	4 944 464	4 537 313
Avskrivning av driftsmidler og immaterielle eiendeler	2	249 359	112 257
Annen driftskostnad		2 627 974	2 660 573
Sum driftskostnader		20 449 814	24 947 333
Driftsresultat		895 072	297 893
FINANSINNEKTER OG FINANSKOSTNADER			
Annen renteinntekt		12 353	917
Annen finansinntekt		12 545	1 170
Annen rentekostnad		113 170	65 253
Annen finanskostnad		38	25
Resultat av finansposter		-88 310	-63 190
Resultat før skattekostnad		806 762	234 703
Skattekostnad på resultat	3	220 193	52 190
Årsresultat	4	586 569	182 513
OVERFØRINGER			
Avsatt til annen egenkapital		586 569	182 513
Sum overføringer		586 569	182 513



BALANSE

RAKKESTAD AUTOSENTER AS

EIENDELER	Note	2023	2022
ANLEGGSMIDLER			
IMMATERIELLE EIENDELER			
VARIGE DRIFTSMIDLER			
Maskiner og anlegg	2	463 123	415 000
Driftsløsøre, inventar o.a. utstyr	2	149 644	168 000
Sum varige driftsmidler	2	612 767	583 000
FINANSIELLE ANLEGGSMIDLER			
Investeringer i aksjer og andeler		25 000	25 000
Sum finansielle anleggsmidler		25 000	25 000
Sum anleggsmidler		637 767	608 000
OMLØPSMIDLER			
Lager av varer og annen beholdning	6	1 480 918	2 381 847
FORDRINGER			
Kundefordringer	5, 7	847 141	565 358
Andre kortsiktige fordringer	5	23 414	44 634
Konsernfordringer		18 149	0
Sum fordringer	5	888 704	609 992
INVESTERINGER			
Bankinnskudd, kontanter o.l.		2 161 267	1 954 632
Sum omløpsmidler		4 530 889	4 946 471
Sum eiendeler		5 168 656	5 554 471



BALANSE

RAKKESTAD AUTOSENTER AS

EGENKAPITAL OG GJELD	Note	2023	2022
EGENKAPITAL			
INNSKUTT EGENKAPITAL			
Aksjekapital		100 000	100 000
Sum innskutt egenkapital		100 000	100 000
OPPTJENT EGENKAPITAL			
Annen egenkapital		1 017 044	929 675
Sum opptjent egenkapital		1 017 044	929 675
Sum egenkapital	4	1 117 044	1 029 675
GJELD			
AVSETNING FOR FORPLIKTELSER			
Utsatt skatt	3	0	41 679
ANNEN LANGSIKTIG GJELD			
Gjeld til kredittinstitusjoner	5, 6	1 150 000	2 300 000
Langsiktig konserngjeld	5	530 000	770 000
Sum annen langsiktig gjeld		1 680 000	3 070 000
KORTSIKTIG GJELD			
Leverandørgjeld	5	507 429	370 589
Betalbar skatt	3	121 072	54 931
Skyldig offentlige avgifter		608 206	523 469
Konserngjeld		640 000	0
Annen kortsiktig gjeld	5	494 905	464 128
Sum kortsiktig gjeld	5	2 371 611	1 413 117
Sum gjeld		4 051 611	4 524 796
Sum egenkapital og gjeld		5 168 656	5 554 471

Rakkestad, 05.04.2024
Styret i RAKKESTAD AUTOSENTER AS

Jostein Haugaard
styreleder

Erik Haugaard
nestleder

Ole-Johan Kirkeng
daglig leder



Regnskapsprinsipper

Årsregnskapet er satt opp i samsvar med regnskapsloven og NRS 8 - God regnskapsskikk for små foretak.

DRIFTSINNTEKTER

Inntektsføring ved salg av varer skjer på leveringstidspunktet. Tjenester inntektsføres etter hvert som de leveres.

SKATT

Skattekostnaden i resultatregnskapet omfatter både periodens betalbare skatt og endring i utsatt skatt. Utsatt skatt er beregnet med 22 % på grunnlag av de midlertidige forskjeller som eksisterer mellom regnskapsmessige og skattemessige verdier, samt ligningsmessig underskudd til fremføring ved utgangen av regnskapsåret. Skatteøkende og skattereduserende midlertidige forskjeller som reverserer eller kan reverseres i samme periode er utlignet og nettoført.

KLASSIFISERING OG VURDERING AV ANLEGGSMIDLER

Anleggsmidler omfatter eiendeler bestemt til varig eie og bruk. Anleggsmidler er vurdert til anskaffelseskost. Varige driftsmidler balanseføres og avskrives over driftsmidlets økonomiske levetid. Varige driftsmidler nedskrives til gjenvinnbart beløp ved verdifall som forventes ikke å være forbigående. Gjenvinnbart beløp er det høyeste av netto salgsverdi og verdi i bruk. Verdi i bruk er nåverdi av fremtidige kontantstrømmer knyttet til eiendelen. Nedskrivningen reverseres når grunnlaget for nedskrivningen ikke lenger er til stede.

KLASSIFISERING OG VURDERING AV OMLØPSMIDLER

Omløpsmidler og kortsiktig gjeld omfatter normalt poster som forfaller til betaling innen ett år etter balansedagen, samt poster som knytter seg til varekretsløpet. Omløpsmidler vurderes til laveste verdi av anskaffelseskost og virkelig verdi.

VARER

Varer er vurdert til det laveste av anskaffelseskost og netto salgsverdi.

FORDRINGER

Kundefordringer og andre fordringer oppføres til pålydende etter fradrag for avsetning til forventet tap. Avsetning til tap gjøres på grunnlag av en individuell vurdering av de enkelte fordringene.



Note 1 Lønnskostnader og antall årsverk

LØNSSKOSTNADER

	2023	2022
Lønninger	4 138 168	3 802 318
Arbeidsgiveravgift	596 429	571 374
Pensjonskostnader	56 547	58 198
Andre ytelser	153 320	105 422
Sum	4 944 464	4 537 313

Selskapet har i 2023 sysselsatt 10 årsverk.

Note 2 Anleggsmidler

	Goodwill	Maskiner og anlegg	Driftsløsøre, inventar ol.	Sum
Anskaffelseskost pr. 01.01.23	300 000	938 462	257 026	1 495 488
+ Tilgang kjøpte driftsmidler		377 623	70 044	447 667
- Avgang i året		214 114		214 114
= Anskaffelseskost 31.12.23	300 000	1 101 971	327 069	1 729 040
Akkumulerte avskrivninger 31.12.23	300 000	638 848	177 426	1 116 274
= Bokført verdi 31.12.23	0	463 123	149 644	612 767
Årets ordinære avskrivninger		173 859	75 500	249 359
Økonomisk levetid	5 år	3-10 år	3-5 år	

Note 3 Skatt

Årets skattekostnad	2023	2022
Resultatført skatt på ordinært resultat:		
Betalbar skatt	261 872	54 931
Endring i utsatt skatt	-41 679	-2 741
Skattekostnad ordinært resultat	220 193	52 190
Skattepliktig inntekt:		
Resultat før skatt	806 762	234 703
Permanente forskjeller	19 094	2 526
Endring i midlertidige forskjeller	364 469	12 458
Avgitt konsernbidrag	-640 000	0
Skattepliktig inntekt	550 325	249 687
Betalbar skatt i balansen:		
Betalbar skatt på årets resultat	261 872	54 931
Betalbar skatt på avgitt konsernbidrag	-140 800	0
Sum betalbar skatt i balansen	121 072	54 931

Skatteeffekten av midlertidige forskjeller som har gitt opphav til utsatt skatt og utsatte skattefordeler,



spesifisert på typer av midlertidige forskjeller

	2023	2022	Endring
Varige driftsmidler	235 694	288 326	52 632
Varebeholdning	-115 721	0	115 721
Fordringer	-294 992	-98 876	196 116
Sum	-175 019	189 450	364 469
Inngår ikke i beregningen av utsatt skatt	175 019	0	-175 019
Grunnlag for utsatt skattefordel / skatt	0	189 450	189 450
Utsatt skattefordel / skatt (22 %)	0	41 679	41 679

I henhold til God regnskapsskikk for små foretak balanseføres ikke utsatt skattefordel.

Note 4 Egenkapital

	Aksjekapital	Overkurs	Annen Innskutt egenkapital	Annen egenkapital	Sum egenkapital
Pr. 31.12.2022	100 000	0	0	929 675	1 029 675
Årets resultat				586 569	586 569
Konsernbidrag avgitt				-499 200	-499 200
Pr 31.12.2023	100 000	0	0	1 017 044	1 117 044

Note 5 Mellomværende med selskap i samme konsern

	2023	2022
Fordringer		
Andre kortsiktige fordringer konsern	18 149	0
Sum	18 149	0
Gjeld		
Lån fra foretak i samme konsern	530 000	770 000
Annen kortsiktig gjeld konsern	640 000	0
Sum	1 170 000	770 000

Gjelden er ikke renteberegnet.

Note 6 Fordringer og gjeld

	2023
Langsiktig gjeld med forfall >5 år	1 150 000

Gjeld som er sikret ved pant utgjør kr. 1 150 000. Balanseført verdi av de pantsatte eiendelene utgjør kr 1 596 639.



Note 7 Kundefordringer

	2023	2022
Kundefordringer til pålydende	1 147 141	665 358
Avsetning til tap	300 000	100 000
Balanseført verdi av kundefordringer 31.12	847 141	565 358
Endring i avsetning til tap	200 000	50 000
Sum resultatførte tap på krav	200 000	50 000

Kostnadsført tap er klassifisert som annen driftskostnad i regnskapet.