



## ÅRSREGNSKAPET FOR REGNSKAPSÅRET 2020 - GENERELL INFORMASJON

### Enheten

Organisasjonsnummer: 917 822 131  
Organisasjonsform: Aksjeselskap  
Foretaksnavn: GEOPLUS AS  
Forretningsadresse: Vistnesveien 5  
4070 RANDABERG

### Regnskapsår

Årsregnskapets periode: 01.01.2020 - 31.12.2020

### Konsern

Morselskap i konsern: Nei

### Regnskapsregler

Regler for små foretak benyttet: Ja  
Benyttet ved utarbeidelsen av årsregnskapet til selskapet: Regnskapslovens alminnelige regler

### Årsregnskapet fastsatt av kompetent organ

Bekreftet av representant for selskapet: Hanne Taarland  
Dato for fastsettelse av årsregnskapet: 13.01.2021

### Grunnlag for avgivelse

År 2020: Årsregnskapet er elektronisk innlevert  
År 2019: Tall er hentet fra elektronisk innlevert årsregnskap fra 2020

*Det er ikke krav til at årsregnskapet m.v. som sendes til Regnskapsregisteret er undertegnet. Kontrollen på at dette er utført ligger hos revisor/enhetens øverste organ. Sikkerheten ivaretas ved at innsender har rolle/rettighet for innsending av årsregnskapet via Altinn, og ved at det bekreftes at årsregnskapet er fastsatt av kompetent organ.*

Brønnøysundregistrene, 08.05.2022



## Resultatregnskap

Beløp i: NOK	Note	2020	2019
<b>RESULTATREGNSKAP</b>			
<b>Inntekter</b>			
Salgsinntekt		1 470 532	1 792 275
<b>Sum inntekter</b>		<b>1 470 532</b>	<b>1 792 275</b>
<b>Kostnader</b>			
Varekostnad		262 656	443 780
Lønnskostnad	6	645 516	1 368 277
Annen driftskostnad		243 574	170 704
<b>Sum kostnader</b>		<b>1 151 745</b>	<b>1 982 761</b>
<b>Driftsresultat</b>		<b>318 786</b>	<b>-190 486</b>
<b>Finansinntekter og finanskostnader</b>			
Annen renteinntekt		49	281
<b>Sum finansinntekter</b>		<b>49</b>	<b>281</b>
<b>Netto finans</b>		<b>49</b>	<b>281</b>
<b>Ordinært resultat før skattekostnad</b>		<b>318 835</b>	<b>-190 205</b>
Skattekostnad på ordinært resultat	4	28 280	
<b>Ordinært resultat etter skattekostnad</b>		<b>290 555</b>	<b>-190 205</b>
<b>Årsresultat</b>	2, 4	<b>290 555</b>	<b>-190 205</b>
<b>Årsresultat etter minoritetsinteresser</b>		<b>290 555</b>	<b>-190 205</b>
<b>Totalresultat</b>		<b>290 555</b>	<b>-190 205</b>
<b>Overføringer og disponeringer</b>			
Avsatt til annen egenkapital		290 555	-190 205
<b>Sum overføringer og disponeringer</b>		<b>290 555</b>	<b>-190 205</b>



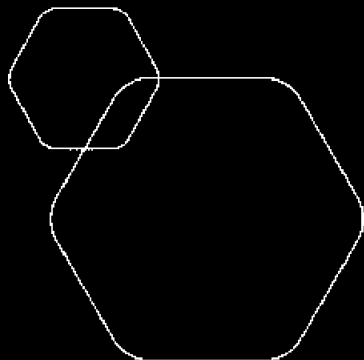
### Balanse

Beløp i: NOK	Note	2020	2019
<b>BALANSE - EIENDELER</b>			
<b>Anleggsmidler</b>			
<b>Immaterielle eiendeler</b>			
<b>Finansielle anleggsmidler</b>			
Andre langsiktige fordringer		12 000	12 000
<b>Sum finansielle anleggsmidler</b>		<b>12 000</b>	<b>12 000</b>
<b>Sum anleggsmidler</b>		<b>12 000</b>	<b>12 000</b>
<b>Omløpsmidler</b>			
<b>Varer</b>			
<b>Fordringer</b>			
Kundefordringer		478 484	307 500
Andre kortsiktige fordringer		4 000	
<b>Sum fordringer</b>		<b>482 484</b>	<b>307 500</b>
<b>Bankinnskudd, kontanter og lignende</b>			
Bankinnskudd, kontanter o.l.	5	579 142	129 664
<b>Sum bankinnskudd, kontanter og lignende</b>		<b>579 142</b>	<b>129 664</b>
<b>Sum omløpsmidler</b>		<b>1 061 626</b>	<b>437 164</b>
<b>SUM EIENDELER</b>		<b>1 073 626</b>	<b>449 164</b>
<b>BALANSE - EGENKAPITAL OG GJELD</b>			
<b>Egenkapital</b>			
<b>Innskutt egenkapital</b>			
Aksjekapital	2, 3	30 000	30 000
Annen innskutt egenkapital		-5 570	-5 570
<b>Sum innskutt egenkapital</b>		<b>24 430</b>	<b>24 430</b>
<b>Opptjent egenkapital</b>			



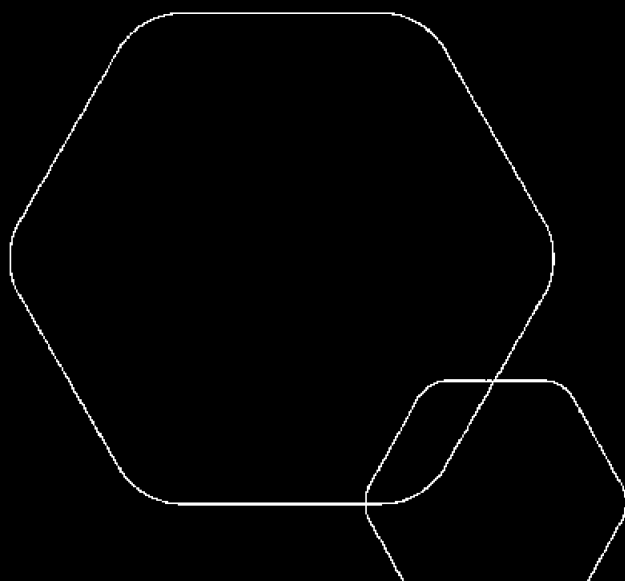
## Balanse

<b>Beløp i: NOK</b>	<b>Note</b>	<b>2020</b>	<b>2019</b>
Annen egenkapital		452 124	161 569
<b>Sum opptjent egenkapital</b>		<b>452 124</b>	<b>161 569</b>
<b>Sum egenkapital</b>	2	<b>476 554</b>	<b>185 999</b>
<b>Sum langsiktig gjeld</b>		<b>0</b>	<b>0</b>
<b>Kortsiktig gjeld</b>			
Leverandørgjeld		326 953	
Betalbar skatt	4	28 280	
Skyldig offentlige avgifter		189 293	148 996
Annen kortsiktig gjeld		52 545	114 169
<b>Sum kortsiktig gjeld</b>		<b>597 072</b>	<b>263 165</b>
<b>Sum gjeld</b>		<b>597 072</b>	<b>263 165</b>
<b>SUM EGENKAPITAL OG GJELD</b>		<b>1 073 626</b>	<b>449 164</b>



# Årsregnskap 2020 Geopluss AS

Resultatregnskap  
Balanse  
Noter til regnskapet



Org.nr.: 917 822 131



### RESULTATREGNSKAP

#### GEOPLUSS AS

DRIFTSINNTEKTER OG DRIFTSKOSTNADER	Note	2020	2019
Salgsinntekt		1 470 532	1 792 275
<b>Sum driftsinntekter</b>		<b>1 470 532</b>	<b>1 792 275</b>
Varekostnad		262 656	443 780
Lønnskostnad	6	645 516	1 368 277
Annen driftskostnad		243 574	170 704
<b>Sum driftskostnader</b>		<b>1 151 745</b>	<b>1 982 761</b>
<b>Driftsresultat</b>		<b>318 786</b>	<b>-190 486</b>
<b>FINANSINNTEKTER OG FINANSKOSTNADER</b>			
Annen renteinntekt		49	281
<b>Resultat av finansposter</b>		<b>49</b>	<b>281</b>
Ordinært resultat før skattekostnad		318 835	-190 205
Skattekostnad på ordinært resultat	4	28 280	0
<b>Ordinært resultat</b>		<b>290 555</b>	<b>-190 205</b>
<b>Årsresultat</b>	<b>2, 4</b>	<b>290 555</b>	<b>-190 205</b>
<b>OVERFØRINGER</b>			
Avsatt til annen egenkapital		290 555	-190 205
<b>Sum overføringer</b>		<b>290 555</b>	<b>-190 205</b>



**BALANSE**

GEOPLUSS AS

EIENDELER	Note	2020	2019
Andre langsiktige fordringer		12 000	12 000
<b>Sum finansielle anleggsmidler</b>		<b>12 000</b>	<b>12 000</b>
<b>Sum anleggsmidler</b>		<b>12 000</b>	<b>12 000</b>
<b>OM LØPSMIDLER</b>			
Kundefordringer		478 484	307 500
Andre kortsiktige fordringer		4 000	0
<b>Sum fordringer</b>		<b>482 484</b>	<b>307 500</b>
Bankinnskudd, kontanter o.l.	5	579 142	129 664
<b>Sum omløpsmidler</b>		<b>1 061 626</b>	<b>437 164</b>
<b>Sum eiendeler</b>		<b>1 073 626</b>	<b>449 164</b>

GEOPLUSS AS

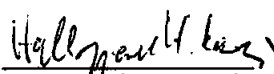
SIDE 3


**BALANSE****GEOPLUSS AS**

<b>EGENKAPITAL OG GJELD</b>	<b>Note</b>	<b>2020</b>	<b>2019</b>
<b>EGENKAPITAL</b>			
<b>INNSKUTT EGENKAPITAL</b>			
Aksjekapital	2, 3	30 000	30 000
Annen innskutt egenkapital		-5 570	-5 570
<b>Sum innskutt egenkapital</b>		<b>24 430</b>	<b>24 430</b>
<b>OPPTJENT EGENKAPITAL</b>			
Annen egenkapital		452 124	161 569
<b>Sum opptjent egenkapital</b>		<b>452 124</b>	<b>161 569</b>
<b>Sum egenkapital</b>	<b>2</b>	<b>476 554</b>	<b>185 999</b>
<b>GJELD</b>			
Leverandørgjeld		326 953	0
Betalbar skatt	4	28 280	0
Skyldig offentlige avgifter		189 293	148 996
Annen kortsiktig gjeld		52 545	114 169
<b>Sum kortsiktig gjeld</b>		<b>597 072</b>	<b>263 165</b>
<b>Sum gjeld</b>		<b>597 072</b>	<b>263 165</b>
<b>Sum egenkapital og gjeld</b>		<b>1 073 626</b>	<b>449 164</b>

Stavanger, 13.01.2021

Styret i Geopluss AS

  
Hallgjerd Håbakk Ravnås  
styreleder

  
Arvid Klavenes  
styremedlem

  
Hanne Taarland  
styremedlem/daglig leder



## Note 1 - Regnskapsprinsipper

Årsregnskapet er satt opp i samsvar med regnskapsloven og NRS 8 - God regnskapsskikk for små foretak.

### DRIFTSINNTEKTER

Inntektsføring ved salg av varer skjer på leveringstidspunktet. Tjenester inntektsføres etter hvert som de leveres.

### SKATT

Skattekostnaden i resultatregnskapet omfatter både periodens betalbare skatt og endring i utsatt skatt. Utsatt skatt er beregnet med 22 % på grunnlag av de midlertidige forskjeller som eksisterer mellom regnskapsmessige og skattemessige verdier, samt ligningsmessig underskudd til fremføring ved utgangen av regnskapsåret. Skatteøkende og skattereduserende midlertidige forskjeller som reverserer eller kan reverseres i samme periode er utlignet og nettoført.

### KLASSIFISERING OG VURDERING AV OM LØPSMIDLER

Omløpsmidler og kortsiktig gjeld omfatter normalt poster som forfaller til betaling innen ett år etter balansedagen, samt poster som knytter seg til varekretsløpet. Omløpsmidler vurderes til laveste verdi av anskaffelseskost og virkelig verdi.

### FORDRINGER

Kundefordringer og andre fordringer oppføres til pålydende etter fradrag for avsetning til forventet tap. Avsetning til tap gjøres på grunnlag av en individuell vurdering av de enkelte fordringene.

### PENSJONSFORPLIKTELSE

Pensjonsforpliktelser finansiert over driften er beregnet og balanseført under avsetning for forpliktelser. Pensjonsordninger finansiert via sikrede ordninger er ikke balanseført. Pensjonspremien anses i disse tilfeller som pensjonskostnad og klassifiseres sammen med lønnskostnader.

## Note 2 - Egenkapital

	Aksjekapital	Annen EK	Sum
Egenkapital 01.01.	30 000	155 999	185 999
Årets Resultat		290 555	290 555
Egenkapital 31.12.	30 000	446 554	476 554

## Note 3 Antall aksjer, aksjeeiere m.v

Aksjekapital	Antall	Pålydende	Balanseført
Ordinære aksjer	1 000	30	30 000

Alle aksjene gir samme rettigheter i selskapet

Geopluss AS hadde 3 aksjonærer pr.  
31.12.2020.



	Aksjer	Sum	Eierandel	Stemmeandel
<b>Aksjonærer:</b>				
Hallgerd Håbekk Ravnås	333	333	33%	33%
Arvid Klavnes	334	334	33%	33%
Hanne Taarland	333	333	33%	33%
<b>Sum</b>	<b>1 000</b>	<b>1 000</b>	<b>100%</b>	<b>100%</b>

## Note 4 Skatt

<b>Årets skattekostnad</b>	<b>2020</b>	<b>2019</b>
Resultatført skatt på ordinært resultat:		
Betalbar skatt	28 280	0
Endring i utsatt skattefordel	0	0
<b>Skattekostnad ordinært resultat</b>	<b>28 280</b>	<b>0</b>
Skattepliktig inntekt:		
Ordinært resultat før skatt	318 835	-190 205
Permanente forskjeller	0	-85
Endring i midlertidige forskjeller	-4 000	4 000
Anvendelse av fremførbart underskudd	-186 290	0
<b>Skattepliktig inntekt</b>	<b>128 545</b>	<b>-186 290</b>
Betalbar skatt i balansen:		
Betalbar skatt på årets resultat	28 280	0
<b>Sum betalbar skatt i balansen</b>	<b>28 280</b>	<b>0</b>
Beregning av effektiv skattesats		
Resultat før skatt	318 835	-190 205
Beregnet skatt av resultat før skatt	70 144	-41 845
Skatteeffekt av permanente forskjeller	0	-19
<b>Sum</b>	<b>70 144</b>	<b>-41 864</b>
Effektiv skattesats	22,0 %	22,0 %

Skatteeffekten av midlertidige forskjeller som har gitt opphav til utsatt skatt og utsatte skattefordeler, spesifisert på typer av midlertidige forskjeller

	<b>2020</b>	<b>2019</b>	<b>Endring</b>
Avsetninger mv	0	-4 000	-4 000
<b>Sum</b>	<b>0</b>	<b>-4 000</b>	<b>-4 000</b>
Akkumulert fremførbart underskudd	0	-186 290	-186 290
Inngår ikke i beregningen av utsatt skatt	0	190 290	190 290
<b>Utsatt skattefordel (22 %)</b>	<b>0</b>	<b>0</b>	<b>0</b>



**Note 5 - Bundne midler**

I posten bankinnskudd, kontanter o.l inngår bundne midler med kr 74 362.

**Note 6 - Lønnskostnad, antall ansatte, godtgjørelser, lån til ansatte m.v.**

Posten lønnskostnader er slått sammen av:	2020	2019
Lønninger	567 696	1 190 254
Arbeidsgiveravgift	74 892	167 826
Pensjonskostnad*	0	0
Andre lønnsrelaterte ytelser	2 928	10 197
<b>Sum</b>	<b>645 516</b>	<b>1 368 277</b>

Det er ikke gitt lån/sikkerhetsstillelse til daglig leder, styreformann eller annen nærstående parter. Det er ikke utbetalt godtgjørelse til styret eller daglig leder.

Selskapet har ikke inngått avtale om obligatorisk tjenestepensjon for selskapets ansatte.