



ÅRSREGNSKAPET FOR REGNSKAPSÅRET 2023 - GENERELL INFORMASJON

Enheten

Organisasjonsnummer:	836 009 312
Organisasjonsform:	Aksjeselskap
Foretaksnavn:	FOXY AS
Forretningsadresse:	Vesthellinga 17D 1397 NESØYA

Regnskapsår

Årsregnskapets periode:	01.01.2023 - 31.12.2023
-------------------------	-------------------------

Konsern

Morselskap i konsern:	Ja
Konsernregnskap lagt ved:	Nei

Regnskapsregler

Regler for små foretak benyttet:	Ja
Benyttet ved utarbeidelsen av årsregnskapet til selskapet:	Regnskapslovens alminnelige regler

Årsregnskapet fastsatt av kompetent organ

Bekreftet av representant for selskapet:	Davita AS
Dato for fastsettelse av årsregnskapet:	25.06.2024

Grunnlag for avgivelse

År 2023: Årsregnskapet er elektronisk innlevert
År 2022: Tall er hentet fra elektronisk innlevert årsregnskap fra 2023

Det er ikke krav til at årsregnskapet m.v. som sendes til Regnskapsregisteret er undertegnet. Kontrollen på at dette er utført ligger hos revisor/enhetens øverste organ. Sikkerheten ivaretas ved at innsender har rolle/rettighet for innsending av årsregnskapet via Altinn, og ved at det bekreftes at årsregnskapet er fastsatt av kompetent organ.

Brønnøysundregistrene, 02.07.2025



Resultatregnskap

Beløp i: NOK	Note	2023	2022
RESULTATREGNSKAP			
Salgsinntekt	1		
Kostnader			
Lønnskostnad	2		
Annen driftskostnad	3	166 826	93 626
Sum kostnader		166 826	93 626
Driftsresultat		-166 826	-93 626
Finansinntekter og finanskostnader			
Annen renteinntekt		42 288	8 051
Annen finansinntekt		2 884 862	1 650 304
Verdiøkning markedsbaserte omløpsmidler	4	5 220 586	3 465 621
Sum finansinntekter		8 147 736	5 123 976
Nedskrivning av finansielle eiendeler	5	1 306 777	
Annen rentekostnad		63 659	93
Annen finanskostnad		367 353	91
Sum finanskostnader		1 737 789	184
Netto finans		6 409 947	5 123 792
Ordinært resultat før skattekostnad		6 243 121	5 030 166
Skattekostnad på resultat	1, 6	-459 517	1 069 186
Ordinært resultat etter skattekostnad		6 702 638	3 960 980
Årsresultat		6 702 638	3 960 980
Årsresultat etter minoritetsinteresser		6 702 638	3 960 980
Totalresultat		6 702 638	3 960 980
Overføringer og disponeringer			
Avsatt til annen egenkapital		6 702 638	3 960 980
Sum overføringer og disponeringer		6 702 638	3 960 980



Balanse

Beløp i: NOK	Note	2023	2022
BALANSE - EIENDELER			
Anleggsmidler			
Immaterielle eiendeler			
Utsatt skattefordel	6		
Tomter, bygninger o.a. fast eiendom	1, 7		
Driftsløsøre, inventar o.a. utstyr	1		
Finansielle anleggsmidler			
Investering i datterselskap	8	30 000	
Lån til foretak i samme konsern	8, 9	9 601 125	
Investeringer i tilknyttet selskap	8	1 708 333	1 723 333
Lån til tilknyttet selskap og felles kontrollert virksomhet	8, 9	6 404	991 404
Investering i aksjer	5	7 253 880	8 323 733
Investering i andeler	10	3 046 991	2 755 755
Obligasjoner og andre fordringer	9	2 555 001	887 158
Sum finansielle anleggsmidler		24 201 733	14 681 382
Sum anleggsmidler		24 201 733	14 681 382
Omløpsmidler			
Varer			
Sum varer	1		
Fordringer			
Kundefordringer	1		
Andre kortsiktige fordringer	1	1 384	
Sum fordringer		1 384	
Investeringer			
Markedsbaserte aksjer	4	16 111 747	12 607 532
Andre finansielle instrumenter	11	270 000	270 000
Sum investeringer		16 381 747	12 877 532
Bankinnskudd, kontanter og lignende			
Bankinnskudd, kontanter o.l.		2 421 934	5 338 427
Sum bankinnskudd, kontanter og lignende		2 421 934	5 338 427



Balanse

Beløp i: NOK	Note	2023	2022
Sum omløpsmidler		18 805 066	18 215 959
SUM EIENDELER		43 006 799	32 897 341
BALANSE - EGENKAPITAL OG GJELD			
Egenkapital			
Innskutt egenkapital			
Aksjekapital	12, 13	676 000	676 000
Beholdning av egne aksjer	12, 13		
Overkurs	13	366 350	366 350
Annen innskutt egenkapital	13	107 650	107 650
Sum innskutt egenkapital		1 150 000	1 150 000
Opptjent egenkapital			
Fond for vurderingsforskjeller	13		
Annen egenkapital	13	37 083 353	30 380 715
Udekket tap	13		
Sum opptjent egenkapital		37 083 353	30 380 715
Sum egenkapital		38 233 353	31 530 715
Gjeld			
Langsiktig gjeld			
Utsatt skatt	6	612 618	1 072 135
Sum avsetninger for forpliktelser		612 618	1 072 135
Annen langsiktig gjeld			
Gjeld til kredittinstitusjoner	7	4 100 000	
Sum annen langsiktig gjeld		4 100 000	
Sum langsiktig gjeld		4 712 618	1 072 135
Kortsiktig gjeld			
Gjeld til kredittinstitusjoner	7		
Betalbar skatt	6		294 306
Annen kortsiktig gjeld		60 827	185



Balanse

Beløp i: NOK	Note	2023	2022
Sum kortsiktig gjeld		60 827	294 491
Sum gjeld		4 773 445	1 366 626
SUM EGENKAPITAL OG GJELD		43 006 799	32 897 341



Brønnøysundregistrene

ÅRSREGNSKAP FOR REGNSKAPSÅRET 2023 - GENERELL INFORMASJON

Journalnummer: 2024 559744

Enheten

Organisasjonsnummer: 836 009 312
Organisasjonsform: Aksjeselskap
Foretaksnavn: FOXY AS
Forretningsadresse: Vesthellinga 17D
1397 NESØYA

Regnskapsår

Årsregnskapets periode: 01.01.2023 - 31.12.2023

Konsern

Morselskap i konsern: Ja
Konsernregnskap lagt ved: Nei

Regnskapsregler

Regler for små foretak benyttet: Ja
Benyttet ved utarbeidelsen av
årsregnskapet til selskapet: Regnskapslovens alminnelige regler

Årsregnskapet fastsatt av kompetent organ

Bekreftet av representant for selskapet: Davita AS
Dato for fastsettelse av årsregnskapet: 25.06.2024

Revisjon

Årsregnskapet er utarbeidet av ekstern
autorisert regnskapsfører: Ja
Ekstern autorisert regnskapsfører har i
løpet av regnskapsåret bistått ved den
løpende regnskapsføringen eller utført
andre tjenester for selskapet enn å
utarbeide årsregnskapet: Ja

Grunnlag for avgivelse

År 2023: Årsregnskap er elektronisk innlevert.
År 2022: Tall er hentet fra elektronisk innlevert årsregnskap fra 2023.

Det er ikke krav til at årsregnskapet m.v. som sendes til Regnskapsregisteret er undertegnet. Kontrollen på at dette er utført ligger hos revisor/enhetens øverste organ. Sikkerheten ivaretas ved at innsender har rolle/rettighet for innsending av årsregnskapet via Altinn, og ved at det bekreftes at årsregnskapet er fastsatt av kompetent organ.

Brønnøysundregistrene, 02.07.2024

Brønnøysundregistrene
Postadresse: Postboks 900, 8910 Brønnøysund
Telefon: 75 00 75 00
E-post: firmapost@brreg.no Internett: www.brreg.no
Organisasjonsnummer: 974 760 673



Organisasjonsnr: 836 009 312
FOXY AS

RESULTATREGNSKAP

Beløp i: NOK	Note	2023	2022
RESULTATREGNSKAP			
Salgsinntekt	1		
Kostnader			
Lønnskostnad	2		
Annen driftskostnad	3	166 826	93 626
Sum kostnader		166 826	93 626
Driftsresultat		-166 826	-93 626
Finansinntekter og finanskostnader			
Annen renteinntekt		42 288	8 051
Annen finansinntekt		2 884 862	1 650 304
Verdiøkning markedsbaserte omløpsmidler	4	5 220 586	3 465 621
Sum finansinntekter		8 147 736	5 123 976
Nedskrivning av finansielle eiendeler	5	1 306 777	
Annen rentekostnad		63 659	93
Annen finanskostnad		367 353	91
Sum finanskostnader		1 737 789	184
Netto finans		6 409 947	5 123 792
Ordinært resultat før skattekostnad		6 243 121	5 030 166
Skattekostnad på resultat	1, 6	-459 517	1 069 186
Ordinært resultat etter skattekostnad		6 702 638	3 960 980
Årsresultat		6 702 638	3 960 980
Årsresultat etter minoritetsinteresser		6 702 638	3 960 980
Totalresultat		6 702 638	3 960 980
Overføringer og disponeringer			
Avsatt til annen egenkapital		6 702 638	3 960 980
Sum overføringer og disponeringer		6 702 638	3 960 980



Organisasjonsnr: 836 009 312
FOXY AS

BALANSE

Beløp i: NOK	Note	2023	2022
BALANSE - EIENDELER			
Anleggsmidler			
Immaterielle eiendeler			
Utsatt skattefordel	6		
Tomter, bygninger o.a. fast eiendom	1, 7		
Driftsløsøre, inventar o. a. utstyr	1		
Finansielle anleggsmidler			
Investering i datterselskap	8	30 000	
Lån til foretak i samme konsern	8, 9	9 601 125	
Investeringer i tilknyttet selskap	8	1 708 333	1 723 333
Lån til tilknyttet selskap og felles kontrollert virksomhet	8, 9	6 404	991 404
Investering i aksjer	5	7 253 880	8 323 733
Investering i andeler	10	3 046 991	2 755 755
Obligasjoner og andre fordringer	9	2 555 001	887 158
Sum finansielle anleggsmidler		24 201 733	14 681 382
Sum anleggsmidler		24 201 733	14 681 382
Omløpsmidler			
Varer			
Sum varer	1		
Fordringer			
Kundefordringer	1		
Andre kortsiktige fordringer	1	1 384	
Sum fordringer		1 384	
Investeringer			
Markedsbaserte aksjer	4	16 111 747	12 607 532
Andre finansielle instrumenter	11	270 000	270 000
Sum investeringer		16 381 747	12 877 532
Bankinnskudd, kontanter og lignende			
Bankinnskudd, kontanter o. l.		2 421 934	5 338 427
Sum bankinnskudd, kontanter og lignende		2 421 934	5 338 427



Sum omløpsmidler		18 805 066	18 215 959
SUM EIENDELER		43 006 799	32 897 341
BALANSE - EGENKAPITAL OG GJELD			
Egenkapital			
Innskutt egenkapital			
Aksjekapital	12, 13	676 000	676 000
Beholdning av egne aksjer	12, 13		
Overkurs	13	366 350	366 350
Annen innskutt egenkapital	13	107 650	107 650
Sum innskutt egenkapital		1 150 000	1 150 000
Opptjent egenkapital			
Fond for vurderingsforskjeller	13		
Annen egenkapital	13	37 083 353	30 380 715
Udekket tap	13		
Sum opptjent egenkapital		37 083 353	30 380 715
Sum egenkapital		38 233 353	31 530 715
Gjeld			
Langsiktig gjeld			
Utsatt skatt	6	612 618	1 072 135
Sum avsetninger for forpliktelses		612 618	1 072 135
Annen langsiktig gjeld			
Gjeld til kredittinstitusjoner	7	4 100 000	
Sum annen langsiktig gjeld		4 100 000	
Sum langsiktig gjeld		4 712 618	1 072 135
Kortsiktig gjeld			
Gjeld til kredittinstitusjoner	7		
Betalbar skatt	6		294 306
Annen kortsiktig gjeld		60 827	185
Sum kortsiktig gjeld		60 827	294 491
Sum gjeld		4 773 445	1 366 626
SUM EGENKAPITAL OG GJELD		43 006 799	32 897 341



Organisasjonsnr: 836 009 312
FOXY AS

NOTEOPPLYSNINGER - SELSKAP - alle poster oppgitt i hele tall

Note
2

Antall årsverk i regnskapsåret
0.00

Sum Beløp

Balanseført verdi 31.12. Varige driftsmidler Immaterielle eiend.

Konsernregnskap

Morselskapet sitt navn

Forretningskontor for morselskapet

Begrunnelse for at datterselskap er utelatt fra konsolideringen

Samlet beløp - tilknyttet selskap Årets Fjorårets

Samlet beløp - foretak i samme konsern Årets Fjorårets

Samlet beløp - foretak i samme konsern Årets Fjorårets


Samlet beløp - felles kontrollert virksomhet Årets Fjorårets


Pantstillelse Beløp


Beholdning av egne aksjer Antall Pålydende Andel av aksjek.



 BankID Signing
Simen Hjelle Granerød
2024-06-26

 BankID Signing
Gunnar Granerød
2024-06-26

 BankID Signing
Grete Øisjøen Granerød
2024-06-26

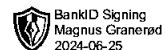
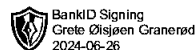

 BankID Signing
Magnus Granerød
2024-06-25

Årsregnskap

2023

Foxy AS

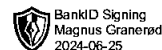
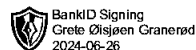

Org.nr.: 836 009 312



Resultatregnskap

Foxy AS

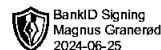
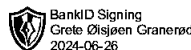

Driftsinntekter og driftskostnader	Note	2023	2022
Annen driftskostnad	3	166 826	93 626
Sum driftskostnader		<u>166 826</u>	<u>93 626</u>
Driftsresultat		<u>-166 826</u>	<u>-93 626</u>
Finansinntekter og finanskostnader			
Annen renteinntekt		42 288	8 051
Annen finansinntekt		2 884 862	1 650 304
Verdiøkning markedsbaserte omløpsmidler	4	5 220 586	3 465 621
Nedskrivning av finansielle eiendeler	5	1 306 777	0
Annen rentekostnad		63 659	93
Annen finanskostnad		367 353	91
Resultat av finansposter		<u>6 409 947</u>	<u>5 123 792</u>
Resultat før skattekostnad		6 243 121	5 030 166
Skattekostnad på resultat	1, 6	-459 517	1 069 186
Resultat		<u>6 702 638</u>	<u>3 960 980</u>
Årsresultat		<u>6 702 638</u>	<u>3 960 980</u>
Overføringer			
Avsatt til annen egenkapital		6 702 638	3 960 980
Sum overføringer		<u>6 702 638</u>	<u>3 960 980</u>



Balanse

Foxy AS

Eiendeler	Note	2023	2022
Anleggsmidler			
Immaterielle eiendeler			
Varige driftsmidler			
Finansielle driftsmidler			
Investeringer i datterselskap	8	30 000	0
Lån til foretak i samme konsern	8, 9	9 601 125	0
Investeringer i tilknyttet selskap	8	1 708 333	1 723 333
Lån til tilknyttet selskap og felles kontrollert virksomhet	8, 9	6 404	991 404
Investering i aksjer	5	7 253 880	8 323 733
Investering i andeler	10	3 046 991	2 755 755
Obligasjoner og andre fordringer	9	2 555 001	887 158
Sum finansielle anleggsmidler		<u>24 201 733</u>	<u>14 681 382</u>
Sum anleggsmidler		<u>24 201 733</u>	<u>14 681 382</u>
Omløpsmidler			
Fordringer			
Andre kortsiktige fordringer	1	1 384	0
Sum fordringer		<u>1 384</u>	<u>0</u>
Investeringer			
Markedsbaserte aksjer	4	16 111 747	12 607 532
Andre finansielle instrumenter	11	270 000	270 000
Sum investeringer		<u>16 381 747</u>	<u>12 877 532</u>
Bankinnskudd, kontanter o.l.		2 421 934	5 338 427
Sum omløpsmidler		<u>18 805 066</u>	<u>18 215 959</u>
Sum eiendeler		<u>43 006 799</u>	<u>32 897 341</u>



Balanse

Foxy AS

Egenkapital og gjeld	Note	2023	2022
Innskutt egenkapital			
Aksjekapital	12, 13	676 000	676 000
Overkurs	13	366 350	366 350
Annen innskutt egenkapital	13	107 650	107 650
Sum innskutt egenkapital		<u>1 150 000</u>	<u>1 150 000</u>
Opptjent egenkapital			
Annen egenkapital	13	37 083 353	30 380 715
Sum opptjent egenkapital		<u>37 083 353</u>	<u>30 380 715</u>
Sum egenkapital		<u>38 233 353</u>	<u>31 530 715</u>
Gjeld			
Avsetning for forpliktelser			
Utsatt skatt	6	612 618	1 072 135
Sum avsetning for forpliktelser		<u>612 618</u>	<u>1 072 135</u>
Annen langsiktig gjeld			
Gjeld til kredittinstitusjoner	7	4 100 000	0
Sum annen langsiktig gjeld		<u>4 100 000</u>	<u>0</u>
Kortsiktig gjeld			
Betalbar skatt	6	0	294 306
Annen kortsiktig gjeld		60 827	185
Sum kortsiktig gjeld		<u>60 827</u>	<u>294 491</u>
Sum gjeld		<u>4 773 445</u>	<u>1 366 626</u>
Sum egenkapital og gjeld		<u>43 006 799</u>	<u>32 897 341</u>

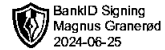
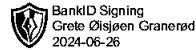
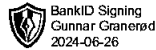
Asker, 25.06.2024

Gunnar Granerød
Styreleder/daglig leder

Grete Øisjøyen Granerød
Styremedlem

Magnus Granerød
Styremedlem

Simen Hjelle Granerød
Styremedlem



Noter for 2023

Foxy AS

Note 1 - Regnskapsprinsipper

Årsregnskapet er satt opp i samsvar med regnskapsloven og NRS 8 - God regnskapsskikk for små foretak

Driftsinntekter og kostnader

Inntektsføring skjer etter opptjeningsprinsippet som normalt vil være leveringstidspunktet for varer og tjenester. Kostnader medtas etter sammenstillingsprinsippet, dvs. at kostnader medtas i samme periode som tilhørende inntekter inntektsføres.

Hovedregel for vurdering og klassifisering av eiendeler og gjeld

Eiendeler bestemt til varig eie eller bruk er klassifisert som anleggsmidler. Andre eiendeler er klassifisert som omløpsmidler. Fordringer som skal tilbakebetales innen et år er uansett klassifisert som omløpsmidler. Ved klassifisering av kortsiktig og langsiktig gjeld er analoge kriterier lagt til grunn.

Anleggsmidler vurderes til anskaffelseskost, men nedskrives til virkelig verdi når verdifallet forventes ikke å være forbigående. Anleggsmidler med begrenset økonomisk levetid avskrives planmessig. Langsiktig gjeld balanseføres til nominelt mottatt beløp på etableringstidspunktet.

Omløpsmidler vurderes til laveste av anskaffelseskost og virkelig verdi. Kortsiktig gjeld balanseføres til nominelt mottatt beløp på etableringstidspunktet.

Enkelte poster er vurdert etter andre regler. Postene det gjelder vil være blant de postene som omhandles nedenfor.

Aksjer i datterselskap og tilknyttet selskap

Investeringer i datterselskap og tilknyttet selskap er vurdert etter kostmetoden.

Aksjer i datterselskaper

Datterselskap vurderes etter kostmetoden i selskapsregnskapet. Investeringen er vurdert til anskaffelseskost for aksjene med mindre nedskrivning har vært nødvendig. Det er foretatt nedskrivning til virkelig verdi når verdifall skyldes årsaker som ikke kan forventes å være forbigående og det må anses nødvendig etter god regnskapsskikk. Nedskrivninger er reversert når grunnlaget for nedskrivning ikke lenger er til stede.

Utbytte, konsernbidrag og andre utdelinger fra datterselskap er inntektsført samme år som det er avsatt i givers regnskap. Overstiger utbytte / konsernbidraget andelen av opptjent resultat etter anskaffelsestidspunktet, representerer den overskytende del tilbakebetaling av investert kapital, og utdelingene er fratrukket investeringens verdi i balansen til morselskapet

Andre anleggsaksjer og andeler i deltakerlignede selskaper

Investeringer i anleggsaksjer, ansvarlige selskaper og kommandittselskaper er vurdert til anskaffelseskost. Investeringene blir nedskrevet til virkelig verdi dersom verdifallet ikke er forbigående. Nedskrivninger reverseres når grunnlaget for nedskrivning ikke lenger er til stede. Mottatt utbytte og andre eierutbetalinger inntektsføres som annen finansinntekt.

Aksjer i andre selskaper (omløpsaksjer)

Aksjer som inngår i en handelsportefølje vurderes til virkelig verdi på balansedagen. Mottatt utbytte fra selskapene og gevinst/tap ved salg føres som finansinntekt/-kostnad.

Fordringer

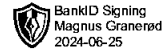
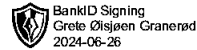
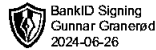
Fordringer oppføres til pålydende og vurderes individuelt mht behov for nedregulering. Tidligere nedregulering reverseres om risikoen for tap bortfaller.

Skatt

Skattekostnaden i resultatregnskapet omfatter både periodens betalbare skatt og endring i utsatt skatt. Utsatt skatt er beregnet på grunnlag av de midlertidige forskjeller som eksisterer mellom regnskapsmessige og skattemessige verdier, samt ligningsmessig underskudd til fremføring ved utgangen av regnskapsåret. Skatteøkende og skattereduserende midlertidige forskjeller som reverserer eller kan reversere i samme periode er utlignet og nettoført.

Foxy AS

Org.nr: 836 009 312



Noter for 2023

Foxy AS

Note 2 Ansatte og godtgjørelser

Selskapet hadde ingen sysselsatt i året. Det er ikke utbetalt noen form for godtgjørelser.

Selskapet har ikke plikt til å ha pensjonsordning etter Lov om obligatorisk tjenstepensjon.

Note 3 Revisor

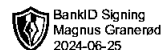
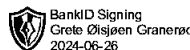
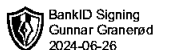
Kostnadsført revisjonshonorar 2023 utgjør kr 60 250 (inkl. mva). Av dette gjelder kr 18 750 revisjon for 2023 og kr 37 050 revisjon for 2022. I tillegg kommer honorar for andre tjenester med kr 4 450 (inkl. mva).

Note 4 Markedsbaserte aksjer

	Anskaffelses kost	Balansført verdi	Markeds verdi
Omløpsmidler			
Atea ASA	558 492	210 084	210 084
Frontline Ltd	3 201 013	10 343 750	10 343 750
Golden Ocean Group Ltd	2 578 652	5 557 913	5 557 913
Sum	6 338 157	16 111 747	16 111 747
Verdiregulering årets inntekt / akkumulert oppregulering		5 220 586	9 773 591

Note 5 Andre anleggsaksjer

	Anskaffelses kost	Balansført verdi	
Anleggsmidler			
Antler Innovation Pte Ltd	2 043 802	2 043 802	
Boxton Capital AS	75 000	1	
Conilon Ltd (England)	1 881 726	1 881 726	
Frøytunet Utvikling AS	2 006 909	1 200 131	
Modulize AS	199 787	199 787	
Nuet AS	508 433	508 433	
Polaris Eiendom AS	1 920 000	1 420 000	
Sum	8 635 656	7 253 880	
Årets nedskrivning / akkumulert nedskrivning		1 306 777	1 381 776



Noter for 2023

Foxy AS

Note 6 Skatt

Årets skattekostnad	2023	2022
Resultatført skatt på ordinært resultat:		
Betalbar skatt	0	294 306
Endring i utsatt skattefordel	-459 517	774 880
Skattekostnad ordinært resultat	-459 517	1 069 186
Skattepliktig inntekt:		
Resultat før skatt	6 243 121	5 030 166
Permanente forskjeller	-6 437 754	-3 692 412
Skattepliktig inntekt	-194 633	1 337 754
Betalbar skatt i balansen:		
Betalbar skatt på årets resultat	0	294 306
Sum betalbar skatt i balansen	0	294 306

Skatteeffekten av midlertidige forskjeller og underskudd til fremføring som har gitt opphav til utsatt skatt og utsatte skattefordeler, spesifisert på typer av midlertidige forskjeller

	2023	2022	Endring
Aksjer og andre verdipapirer	2 979 258	4 873 343	1 894 085
Akkumulert fremførbart underskudd	-194 633	0	194 633
Grunnlag for utsatt skatt	2 784 625	4 873 343	2 088 718
Utsatt skatt (22 %)	612 618	1 072 136	459 518

Note 7 Pantstillelser og garantier m.v.

Gjeld som er sikret ved pant og lignende	2023	2022
Gjeld til kredittinstitusjoner, langsiktig	4 100 000	0
Totalt	4 100 000	0

Gjeld som forfaller om mer enn fem år	2023	2022
Gjeld til kredittinstitusjoner	0	0

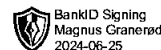
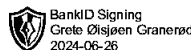

Selskapets lån er sikret ved pant i datterselskapet Boost Eiendom AS sine eiendommer for inntil kr 5.000.000.

Note 8 Konsern, tilknyttet selskap m.v.

Selskap	Selskapets aksjekapital pr. 31.12	Antall aksjer	Pålydende	Bokført verdi 31.12.
Boost Eiendom AS	30000	3000	10	30 000
Granadeus AS	600000	3000	100	1 708 333
			Sum	1 738 333

Foxy AS

Org.nr: 836 009 312



Noter for 2023

Foxy AS

Foxy AS har eiendeler i følgende selskaper:	Forretnings- kontor	Eierandel/ stemme-rett	Selskapets egenkap. 100%	Selskapets resultat 100%	Innt.f utbytte / kon.b
Boost Eiendom AS	Asker	100%	27 848	9 033	0
Granadeus AS	Bærum	50%	3 274 499	1 860 108	610 000

Det er ikke utarbeidet konsernregnskap for Foxy AS da konsernet oppfyller vilkårene for å være et lite foretak. Investeringen er regnskapsført etter kostmetoden.

Lån datterselskap	2023	2022
Boost Eiendom AS	9 601 125	0
Sum fordring	9 601 125	0

Lån tilknyttet selskap	2023	2022
Boost Eiendom AS	0	645 000
Granadeus AS	6 404	346 404
Sum fordring	6 404	991 404

Note 9 Fordringer

Fordringer med forfall senere enn et år etter regnskapsårets slutt:	2023	2022
Lån til datterselskap	9 601 125	0
Lån tilknyttede selskap	6 404	991 404
Andre fordringer	2 555 001	887 158
Sum	12 162 530	1 878 562

Note 10 Verdipapirer – Andeler

	Anskaffelses kost	Balanseført verdi
Anleggsmidler - Andeler		
Antler Europe Fund I AB	816 569	816 569
Antler Nordic Fund II LP regno 559366-8683	230 896	230 896
Antler Sea Fund I LP	1 396 567	1 396 567
Antler Sea Fund II LP	462 783	462 783
Norvestor V F&F Feeder	140 177	140 177
Sum	3 046 991	3 046 991

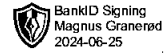
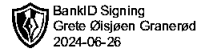

Note 11 Andre finansielle instrumenter

Selskapet har investert i selskaper i tidlig utviklingsfase hvor investeringen senere vil bli konvertert til aksjer.

	2023	2022
Laiout AS	70 000	70 000
Sparkel AS	200 000	200 000
Sum	270 000	270 000

Foxy AS

Org.nr: 836 009 312



Noter for 2023

Foxy AS

Note 12 Aksjonærer

Aksjekapitalen i Foxy AS pr. 31.12 består av følgende aksjeklasser:

	Antall	Pålydende	Bokført
A-aksjer	26	1 000,0	26 000
B-aksjer	650	1 000,0	650 000
Sum	676		676 000

Eierstruktur

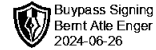
Aksjonærer i % pr. 31.12:

	A-aksjer	B-aksjer	Sum	Antall stemmer	Stemmeandel	Eierandel
Gunnar Granerød	26		26	1300	66,7	3,8
Magnus Granerød		325	325	325	16,7	48,1
Simen Hjelle Granerød		325	325	325	16,7	48,1
Totalt antall aksjer	26	650	676	1950	100,0	100,0

A-aksjene har 50 stemmer hver mens B-aksjene har 1 stemme hver.

Note 13 Egenkapital

	Aksje- kapital	Overkurs	Innskutt egenkapital	Annen egenkapital	Sum
Egenkapital 01.01.	676 000	366 350	107 650	30 380 715	31 530 715
Avsatt til annen egenkapital				6 702 638	6 702 638
Egenkapital 31.12.	676 000	366 350	107 650	37 083 353	38 233 353



GODKJENT REVISJONSSELSKAP
AUTORISERT REGNSKAPSFØRERSKAP

Foretaksregisteret: NO 983 170 609 MVA

Kongsgård Allé 61
4632 Kristiansand

Telefon 38 14 44 44
Telefax 38 14 44 50

e-post: firmapost@pro-revisjon.no
www.pro-revisjon.no

Til generalforsamlingen i Foxy AS

UAVHENGIG REVISORS BERETNING

Konklusjon

Vi har revidert årsregnskapet for Foxy AS som viser et overskudd på kr 6 702 638. Årsregnskapet består av balanse per 31. desember 2023, resultatregnskap og oppstilling over endringer i egenkapital for regnskapsåret avsluttet per denne datoen og noter til årsregnskapet, herunder et sammendrag av viktige regnskapsprinsipper.

Etter vår mening

- oppfyller årsregnskapet gjeldende lovkrav, og
- gir årsregnskapet et rettviseende bilde av selskapets finansielle stilling per 31. desember 2023 og av dets resultat for regnskapsåret avsluttet per denne datoen i samsvar med regnskapslovens regler og god regnskapsskikk i Norge.

Grunnlag for konklusjonen

Vi har gjennomført revisjonen i samsvar med International Standards on Auditing (ISA-ene). Våre oppgaver og plikter i henhold til disse standardene er beskrevet nedenfor under Revisors oppgaver og plikter ved revisjonen av årsregnskapet. Vi er uavhengige av selskapet i samsvar med kravene i relevante lover og forskrifter i Norge og International Code of Ethics for Professional Accountants (inkludert internasjonale uavhengighetsstandarder) utstedt av International Ethics Standards Board for Accountants (IESBA-reglene), og vi har overholdt våre øvrige etiske forpliktelser i samsvar med disse kravene. Innhentet revisjonsbevis er etter vår vurdering tilstrekkelig og hensiktsmessig som grunnlag for vår konklusjon.

Øvrig informasjon

Styret og daglig leder (ledelsen) er ansvarlige for øvrig informasjon som er publisert sammen med årsregnskapet. Øvrig informasjon omfatter styrets årsrapport. Vår konklusjon om årsregnskapet ovenfor dekker ikke øvrig informasjon.

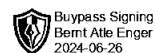
I forbindelse med revisjonen av årsregnskapet er det vår oppgave å lese øvrig informasjon. Formålet er å vurdere hvorvidt det foreligger vesentlig inkonsistens mellom den øvrig informasjonen og årsregnskapet og den kunnskap vi har opparbeidet oss under revisjonen av årsregnskapet, eller hvorvidt øvrig informasjon fremstår som vesentlig feil. Vi har plikt til å rapportere dersom øvrig informasjon fremstår som vesentlig feil. Vi har ingenting å rapportere i så henseende.

Ledelsens ansvar for årsregnskapet

Styret og daglig leder (ledelsen) er ansvarlig for å utarbeide årsregnskapet og for at det gir et rettviseende bilde i samsvar med regnskapslovens regler og god regnskapsskikk i Norge. Ledelsen er også ansvarlig for slik intern kontroll som den finner nødvendig for å kunne utarbeide et årsregnskap som ikke inneholder

Revisors beretning - 2023 - Foxy AS, side 1

Medlem av Den norske Revisorforening



vesentlig feilinformasjon, verken som følge av misligheter eller utilsiktede feil.

Ved utarbeidelsen av årsregnskapet må ledelsen ta standpunkt til selskapets evne til fortsatt drift og opplyse om forhold av betydning for fortsatt drift. Forutsetningen om fortsatt drift skal legges til grunn for årsregnskapet så lenge det ikke er sannsynlig at virksomheten vil bli avviklet.

Revisors oppgaver og plikter ved revisjonen av årsregnskapet

Vårt mål er å oppnå betryggende sikkerhet for at årsregnskapet som helhet ikke inneholder vesentlig feilinformasjon, verken som følge av misligheter eller utilsiktede feil, og å avgi en revisjonsberetning som inneholder vår konklusjon. Betryggende sikkerhet er en høy grad av sikkerhet, men ingen garanti for at en revisjon utført i samsvar med ISA-ene, alltid vil avdekke vesentlig feilinformasjon. Feilinformasjon kan oppstå som følge av misligheter eller utilsiktede feil. Feilinformasjon er å anse som vesentlig dersom den enkeltvis eller samlet med rimelighet kan forventes å påvirke økonomiske beslutningene som brukerne foretar på grunnlag av årsregnskapet.

For videre beskrivelse av revisors oppgaver og plikter vises det til <https://revisorforeningen.no/revisjonsberetninger>

Kristiansand, 25.06.2024

Pro-Revisjon AS

Bernt Atle Enger
Statsautorisert revisor /
Statsautorisert regnskapsfører
(Digitalt signert)