



ÅRSREGNSKAPET FOR REGNSKAPSÅRET 2021 - GENERELL INFORMASJON

Enheten

Organisasjonsnummer: 917 067 422
Organisasjonsform: Aksjeselskap
Foretaksnavn: ENERGI & KLIMATEKNIKK AS
Forretningsadresse: Våleveien 27
3083 HOLMESTRAND

Regnskapsår

Årsregnskapets periode: 01.01.2021 - 31.12.2021

Konsern

Morselskap i konsern: Nei

Regnskapsregler

Regler for små foretak benyttet: Ja
Benyttet ved utarbeidelsen av årsregnskapet til selskapet: Regnskapslovens alminnelige regler

Årsregnskapet fastsatt av kompetent organ

Bekreftet av representant for selskapet: Øystein Neverdal
Dato for fastsettelse av årsregnskapet: 26.10.2022

Grunnlag for avgivelse

År 2021: Årsregnskapet er elektronisk innlevert
År 2020: Tall er hentet fra elektronisk innlevert årsregnskap fra 2021

Det er ikke krav til at årsregnskapet m.v. som sendes til Regnskapsregisteret er undertegnet. Kontrollen på at dette er utført ligger hos revisor/enhetens øverste organ. Sikkerheten ivaretas ved at innsender har rolle/rettighet for innsending av årsregnskapet via Altinn, og ved at det bekreftes at årsregnskapet er fastsatt av kompetent organ.

Brønnøysundregistrene, 23.01.2024



Resultatregnskap

Beløp i: NOK	Note	2021	2020
RESULTATREGNSKAP			
Inntekter			
Salgsinntekt		4 019 303	8 542 591
Sum inntekter		4 019 303	8 542 591
Kostnader			
Varekostnad		2 369 324	5 690 988
Lønnskostnad	8	417 231	2 239 471
Avskrivning av driftsmidler og immaterielle eiendeler	7	39 900	57 169
Annen driftskostnad		732 362	1 640 869
Sum kostnader		3 558 817	9 628 497
Driftsresultat		460 486	-1 085 905
Finansinntekter og finanskostnader			
Annen renteinntekt		136	-117
Annen finansinntekt		281 716	88 643
Sum finansinntekter		281 852	88 526
Annen rentekostnad		145 904	141 937
Annen finanskostnad		75 945	133 708
Sum finanskostnader		221 849	275 644
Netto finans		60 003	-187 119
Ordinært resultat før skattekostnad		520 489	-1 273 024
Skattekostnad på ordinært resultat	5		-62 877
Ordinært resultat etter skattekostnad		520 489	-1 210 147
Årsresultat	2	520 489	-1 210 147
Årsresultat etter minoritetsinteresser		520 489	-1 210 147
Totalresultat		520 489	-1 210 147
Overføringer og disponeringer			



Resultatregnskap

Beløp i: NOK	Note	2021	2020
Udekket tap	2	520 489	-1 210 147
Avsatt til annen egenkapital	2		
Sum overføringer og disponeringer		520 489	-1 210 147



Balanse

Beløp i: NOK	Note	2021	2020
BALANSE - EIENDELER			
Anleggsmidler			
Immaterielle eiendeler			
Konsesjoner, patenter o.l.	7	12 838	16 038
Utsatt skattefordel	5		
Sum immaterielle eiendeler		12 838	16 038
Varige driftsmidler			
Driftsløsøre, inventar o.a. utstyr	4, 7	147 100	183 800
Sum varige driftsmidler		147 100	183 800
Andre langsiktige fordringer	6		
Sum anleggsmidler		159 938	199 838
Omløpsmidler			
Varer			
Sum varer	4	1 215 104	918 165
Fordringer			
Kundefordringer	4	817 038	464 656
Andre kortsiktige fordringer		14 667	62 877
Sum fordringer		831 705	527 532
Bankinnskudd, kontanter og lignende			
Bankinnskudd, kontanter o.l.			63 459
Sum bankinnskudd, kontanter og lignende			63 459
Sum omløpsmidler		2 046 810	1 509 157
SUM EIENDELER		2 206 748	1 708 995

BALANSE - EGENKAPITAL OG GJELD

Egenkapital

Innskutt egenkapital



Balanse

Beløp i: NOK	Note	2021	2020
Aksjekapital	1, 2	150 000	150 000
Beholdning av egne aksjer	1		
Sum innskutt egenkapital		150 000	150 000
Opptjent egenkapital			
Annen egenkapital	2		
Udekket tap	2	2 753 099	3 273 588
Sum opptjent egenkapital		-2 753 099	-3 273 588
Sum egenkapital	2, 3	-2 603 099	-3 123 588
Gjeld			
Langsiktig gjeld			
Utsatt skatt	5		
Annen langsiktig gjeld			
Gjeld til kredittinstitusjoner	4, 6	196 238	301 205
Øvrig langsiktig gjeld	3	1 621 071	457 843
Sum annen langsiktig gjeld		1 817 309	759 048
Sum langsiktig gjeld		1 817 309	759 048
Kortsiktig gjeld			
Gjeld til kredittinstitusjoner	4	942 322	834 220
Leverandørgjeld		1 143 433	1 585 021
Betalbar skatt	5		
Skyldig offentlige avgifter		775 796	1 282 328
Annen kortsiktig gjeld		130 986	371 966
Sum kortsiktig gjeld		2 992 537	4 073 535
Sum gjeld		4 809 846	4 832 583
SUM EGENKAPITAL OG GJELD		2 206 748	1 708 995



Brønnøysundregistrene

ÅRSREGNSKAP FOR REGNSKAPSÅRET 2021 - GENERELL INFORMASJON

Journalnummer: 2022 940726

Enheten

Organisasjonsnummer: 917 067 422
Organisasjonsform: Aksjeselskap
Foretaksnavn: ENERGI & KLIMATEKNIKK AS
Forretningsadresse: Våleveien 29
3083 HOLMESTRAND

Regnskapsår

Årsregnskapets periode: 01.01.2021 - 31.12.2021

Konsern

Morselskap i konsern: Nei

Regnskapsregler

Regler for små foretak benyttet: Ja
Benyttet ved utarbeidelsen av
årsregnskapet til selskapet: Regnskapslovens alminnelige regler

Årsregnskapet fastsatt av kompetent organ

Bekreftet av representant for selskapet: Øystein Neverdal
Dato for fastsettelse av årsregnskapet: 26.10.2022

Revisjon

Årsregnskapet er utarbeidet av ekstern
autorisert regnskapsfører: Ja
Ekstern autorisert regnskapsfører har i
løpet av regnskapsåret bistått ved den
løpende regnskapsføringen eller utført
andre tjenester for selskapet enn å
utarbeide årsregnskapet: Ja

Grunnlag for avgivelse

År 2021: Årsregnskap er elektronisk innlevert.
År 2020: Tall er hentet fra elektronisk innlevert årsregnskap fra 2021.

Det er ikke krav til at årsregnskapet m.v. som sendes til Regnskapsregisteret er undertegnet. Kontrollen på at dette er utført ligger hos revisor/enhetens øverste organ. Sikkerheten ivaretas ved at innsender har rolle/rettighet for innsending av årsregnskapet via Altinn, og ved at det bekreftes at årsregnskapet er fastsatt av kompetent organ.

Brønnøysundregistrene, 31.10.2022

Brønnøysundregistrene
Postadresse: Postboks 900, 8910 Brønnøysund
Telefon: 75 00 75 00
E-post: firmapost@brreg.no Internett: www.brreg.no
Organisasjonsnummer: 974 760 673



Organisasjonsnr: 917 067 422
ENERGI & KLIMATEKNIKK AS

RESULTATREGNSKAP

Beløp i: NOK	Note	2021	2020
RESULTATREGNSKAP			
Inntekter			
Salgsinntekt		4 019 303	8 542 591
Sum inntekter		4 019 303	8 542 591
Kostnader			
Varekostnad		2 369 324	5 690 988
Lønnskostnad	8	417 231	2 239 471
Avskrivning av driftsmidler og immaterielle eiendeler	7	39 900	57 169
Annen driftskostnad		732 362	1 640 869
Sum kostnader		3 558 817	9 628 497
Driftsresultat		460 486	-1 085 905
Finansinntekter og finanskostnader			
Annen renteinntekt		136	-117
Annen finansinntekt		281 716	88 643
Sum finansinntekter		281 852	88 526
Annen rentekostnad		145 904	141 937
Annen finanskostnad		75 945	133 708
Sum finanskostnader		221 849	275 644
Netto finans		60 003	-187 119
Ordinært resultat før skattekostnad		520 489	-1 273 024
Skattekostnad på ordinært resultat	5		-62 877
Ordinært resultat etter skattekostnad		520 489	-1 210 147
Årsresultat	2	520 489	-1 210 147
Årsresultat etter minoritetsinteresser		520 489	-1 210 147
Totalresultat		520 489	-1 210 147
Overføringer og disponeringer			
Udekket tap	2	520 489	-1 210 147
Avsatt til annen egenkapital	2		
Sum overføringer og disponeringer		520 489	-1 210 147





Organisasjonsnr: 917 067 422
ENERGI & KLIMATEKNIKK AS

BALANSE

Beløp i: NOK	Note	2021	2020
--------------	------	------	------

BALANSE - EIENDELER

Anleggsmidler

Immaterielle eiendeler

Konsesjoner, patenter o.l.	7	12 838	16 038
Utsatt skattefordel	5		
Sum immaterielle eiendeler		12 838	16 038

Varige driftsmidler

Driftsløsøre, inventar o. a. utstyr	4, 7	147 100	183 800
Sum varige driftsmidler		147 100	183 800

Andre langsiktige
fordringer

	6		
Sum anleggsmidler		159 938	199 838

Omløpsmidler

Varer

Sum varer	4	1 215 104	918 165
-----------	---	-----------	---------

Fordringer

Kundefordringer	4	817 038	464 656
Andre kortsiktige fordringer		14 667	62 877
Sum fordringer		831 705	527 532

Bankinnskudd, kontanter og lignende

Bankinnskudd, kontanter o. l.			63 459
Sum bankinnskudd, kontanter og lignende			63 459

Sum omløpsmidler		2 046 810	1 509 157
-------------------------	--	------------------	------------------

SUM EIENDELER		2 206 748	1 708 995
----------------------	--	------------------	------------------

BALANSE - EGENKAPITAL OG GJELD

Egenkapital

Innskutt egenkapital

Aksjekapital	1, 2	150 000	150 000
Beholdning av egne aksjer	1		
Sum innskutt egenkapital		150 000	150 000

Opptjent egenkapital

Annen egenkapital	2		
-------------------	---	--	--



Udekket tap	2	2 753 099	3 273 588
Sum opptjent egenkapital		-2 753 099	-3 273 588
Sum egenkapital	2, 3	-2 603 099	-3 123 588
Gjeld			
Langsiktig gjeld			
Utsatt skatt	5		
Annen langsiktig gjeld			
Gjeld til			
kredittinstitusjoner	4, 6	196 238	301 205
Øvrig langsiktig gjeld	3	1 621 071	457 843
Sum annen langsiktig gjeld		1 817 309	759 048
Sum langsiktig gjeld		1 817 309	759 048
Kortsiktig gjeld			
Gjeld til			
kredittinstitusjoner	4	942 322	834 220
Leverandørgjeld		1 143 433	1 585 021
Betalbar skatt	5		
Skyldig offentlige avgifter		775 796	1 282 328
Annen kortsiktig gjeld		130 986	371 966
Sum kortsiktig gjeld		2 992 537	4 073 535
Sum gjeld		4 809 846	4 832 583
SUM EGENKAPITAL OG GJELD		2 206 748	1 708 995



Organisasjonsnr: 917 067 422
ENERGI & KLIMATEKNIKK AS

NOTEOPPLYSNINGER - SELSKAP - alle poster oppgitt i hele tall

Note

Antall aksjer og aksjeeiere

Note

Antall årsverk i regnskapsåret

Virksomheten har hatt følgende antall årsverk:
1.00

Omløpsmidler Startdato Sluttdato Endring

Skattemessig fremf.undersk. Startdato Sluttdato Endring

Kortsiktig gjeld Startdato Sluttdato Endring



ÅSVANG & CO
STATSAUTORISERTE
REVISORER

Til generalforsamlingen i Energi & Klimateknikk AS

Uavhengig revisors beretning

Konklusjon

Vi har revidert Energi & Klimateknikk AS sitt årsregnskap som viser et overskudd på kr 520 489. Årsregnskapet består av balanse per 31. desember 2021, resultatregnskap for regnskapsåret avsluttet per denne datoen og noter til årsregnskapet, herunder et sammendrag av viktige regnskapsprinsipper.

Etter vår mening

- oppfyller årsregnskapet gjeldende lovkrav, og
- gir årsregnskapet et rettviseende bilde av selskapets finansielle stilling per 31. desember 2021 og av dets resultat for regnskapsåret avsluttet per denne datoen i samsvar med regnskapslovens regler og god regnskapsskikk i Norge.

Grunnlag for konklusjonen

Vi har gjennomført revisjonen i samsvar med de internasjonale revisjonsstandardene International Standards on Auditing (ISA-ene). Våre oppgaver og plikter i henhold til disse standardene er beskrevet nedenfor under "Revisors oppgaver og plikter ved revisjonen av årsregnskapet". Vi er uavhengige av selskapet slik det kreves i lov, forskrift og International Code of Ethics for Professional Accountants (inkludert internasjonale uavhengighetsstandarder) utstedt av the International Ethics Standards Board for Accountants (IESBA-reglene), og vi har overholdt våre øvrige etiske forpliktelser i samsvar med disse kravene. Innhentet revisjonsbevis er etter vår vurdering tilstrekkelig og hensiktsmessig som grunnlag for vår konklusjon.

Ledelsens ansvar for årsregnskapet

Styret og daglig leder (ledelsen) er ansvarlig for å utarbeide årsregnskapet og for at det gir et rettviseende bilde i samsvar med regnskapslovens regler og god regnskapsskikk i Norge. Ledelsen er også ansvarlig for slik intern kontroll som den finner nødvendig for å kunne utarbeide et årsregnskap som ikke inneholder vesentlig feilinformasjon, verken som følge av misligheter eller utilsiktede feil.

Ved utarbeidelsen av årsregnskapet må ledelsen ta standpunkt til selskapets evne til fortsatt drift og opplyse om forhold av betydning for fortsatt drift. Forutsetningen om fortsatt drift skal legges til grunn for årsregnskapet så lenge det ikke er sannsynlig at virksomheten vil bli avviklet.

Adresse
Revisjonsfirmaet Åsvang & Co AS
Munkegaten 3
Postboks 334
3101 Tønsberg

Telefon
33 30 00 80
E-post
revisjonsfirmaet@aasvgang.no

Foretaksnummer
987 679 026 MVA
Hjemmeside
www.aasvang.no

Medlemmer av
[Den norske Revisorforening](#)

side 1 av 2



ÅSVANG & CO
STATSAUTORISERTE
REVISORER

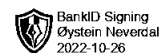
Revisors oppgaver og plikter ved revisjonen av årsregnskapet

Vårt mål er å oppnå betryggende sikkerhet for at årsregnskapet som helhet ikke inneholder vesentlig feilinformasjon, verken som følge av misligheter eller utilsiktede feil, og å avgi en revisjonsberetning som inneholder vår konklusjon. Betryggende sikkerhet er en høy grad av sikkerhet, men ingen garanti for at en revisjon utført i samsvar med ISA-ene, alltid vil avdekke vesentlig feilinformasjon som eksisterer. Feilinformasjon kan oppstå som følge av misligheter eller utilsiktede feil. Feilinformasjon blir vurdert som vesentlig dersom den enkeltvis eller samlet med rimelighet kan forventes å påvirke økonomiske beslutninger som brukerne foretar basert på årsregnskapet.

For videre beskrivelse av revisors oppgaver og plikter vises det til:
<https://revisorforeningen.no/revisjonsberetninger>

Tønsberg, 27.10.2022
Revisjonsfirmaet Åsvang & Co AS

Birger Hanto
statsautorisert revisor

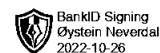


Årsregnskap 2021

Energi & Klimateknikk AS

Resultatregnskap
Balanse
Noter til regnskapet
Revisors beretning


Org.nr.: 917 067 422



Resultatregnskap

Energi & Klimateknikk AS

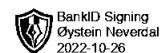
Driftsinntekter og driftskostnader	Note	2021	2020
Salgsinntekt		4 019 303	8 542 591
Sum driftsinntekter		4 019 303	8 542 591
Varekostnad		2 369 324	5 690 988
Lønnskostnad	8	417 231	2 239 471
Avskrivning av driftsmidler og immaterielle eiendeler	7	39 900	57 169
Annen driftskostnad		732 362	1 640 869
Sum driftskostnader		3 558 817	9 628 497
Driftsresultat		460 486	-1 085 905
Finansinntekter og finanskostnader			
Annen renteinntekt		136	-117
Annen finansinntekt		281 716	88 643
Annen rentekostnad		145 904	141 937
Annen finanskostnad		75 945	133 708
Resultat av finansposter		60 003	-187 119
Ordinært resultat før skattekostnad		520 489	-1 273 024
Skattekostnad på ordinært resultat	5	0	-62 877
Ordinært resultat		520 489	-1 210 147
Årsresultat	2	520 489	-1 210 147
Overføringer			
Overført til udekket tap	2	-520 489	1 210 147
Sum overføringer		520 489	-1 210 147



Balanse

Energi & Klimateknikk AS

Eiendeler	Note	2021	2020
Anleggsmidler			
Immaterielle eiendeler			
Konsesjoner, patenter o.l.	7	12 838	16 038
Sum immaterielle eiendeler		12 838	16 038
Varige driftsmidler			
Driftsløsøre, inventar o.a. utstyr	4, 7	147 100	183 800
Sum varige driftsmidler		147 100	183 800
Sum anleggsmidler		159 938	199 838
Omløpsmidler			
Lager av varer og annen beholdning	4	1 215 104	918 165
Fordringer			
Kundefordringer	4	817 038	464 656
Andre kortsiktige fordringer		14 667	62 877
Sum fordringer		831 705	527 532
Bankinnskudd, kontanter o.l.		0	63 459
Sum omløpsmidler		2 046 810	1 509 157
Sum eiendeler		2 206 748	1 708 995



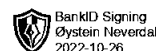
Balanse

Energi & Klimateknikk AS

Egenkapital og gjeld	Note	2021	2020
Egenkapital			
Innskutt egenkapital			
Aksjekapital	1, 2	150 000	150 000
Sum innskutt egenkapital		150 000	150 000
Opptjent egenkapital			
Udekket tap	2	-2 753 099	-3 273 588
Sum opptjent egenkapital		-2 753 099	-3 273 588
Sum egenkapital	2, 3	-2 603 099	-3 123 588
Gjeld			
Avsetning for forpliktelser			
Annen langsiktig gjeld			
Gjeld til kredittinstitusjoner	4, 6	196 238	301 205
Øvrig langsiktig gjeld	3	1 621 071	457 843
Sum annen langsiktig gjeld		1 817 309	759 048
Kortsiktig gjeld			
Gjeld til kredittinstitusjoner	4	942 322	834 220
Leverandørgjeld		1 143 433	1 585 021
Skyldig offentlige avgifter		775 796	1 282 328
Annen kortsiktig gjeld		130 986	371 966
Sum kortsiktig gjeld		2 992 537	4 073 535
Sum gjeld		4 809 846	4 832 583
Sum egenkapital og gjeld		2 206 748	1 708 995

Holmestrand, 26.10.2022
Styret i Energi & Klimateknikk AS

Neverdal Øystein
styreleder/daglig leder



Regnskapsprinsipper

Årsregnskapet er satt opp i samsvar med regnskapsloven og NRS 8 - God regnskapsskikk for små foretak.

Driftsinntekter

Inntektsføring ved salg av varer skjer på leveringstidspunktet. Tjenester inntektsføres etter hvert som de leveres.

Skatt

Skattekostnaden i resultatregnskapet omfatter både periodens betalbare skatt og endring i utsatt skatt. Utsatt skatt er beregnet med 22 % på grunnlag av de midlertidige forskjeller som eksisterer mellom regnskapsmessige og skattemessige verdier, samt ligningsmessig underskudd til fremføring ved utgangen av regnskapsåret. Skatteøkende og skattereduserende midlertidige forskjeller som reverserer eller kan reverseres i samme periode er utlignet og nettoført.

Klassifisering og vurdering av anleggsmidler

Anleggsmidler omfatter eiendeler bestemt til varig eie og bruk. Anleggsmidler er vurdert til anskaffelseskost. Varige driftsmidler balanseføres og avskrives over driftsmidlets økonomiske levetid. Varige driftsmidler nedskrives til gjenvinnbart beløp ved verdifall som forventes ikke å være forbigående. Gjenvinnbart beløp er det høyeste av netto salgsverdi og verdi i bruk. Verdi i bruk er nåverdi av fremtidige kontantstrømmer knyttet til eiendelen. Nedskrivningen reverseres når grunnlaget for nedskrivningen ikke lenger er til stede.

Klassifisering og vurdering av omløpsmidler

Omløpsmidler og kortsiktig gjeld omfatter normalt poster som forfaller til betaling innen ett år etter balansedagen, samt poster som knytter seg til varekretsløpet. Omløpsmidler vurderes til laveste verdi av anskaffelseskost og virkelig verdi.

Varer

Varer er vurdert til det laveste av anskaffelseskost og netto salgsverdi.

Fordringer

Kundefordringer og andre fordringer oppføres til pålydende etter fradrag for avsetning til forventet tap. Avsetning til tap gjøres på grunnlag av en individuell vurdering av de enkelte fordringene.

Note 1 Aksjonærer

Aksjekapitalen i Energi & Klimateknikk AS pr. 31.12 består av:

	Antall	Pålydende	Bokført
Ordinære aksjer	1 500	100,0	150 000
Sum	1 500		150 000

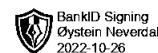
Eierstruktur

De største aksjonærene i % pr. 31.12 var:

	Ordinære	Eierandel	Stemmeandel
Neverdal Øystein	1 500	100,0	100,0

Aksjer og opsjoner eiet av medlemmer i styret og daglig leder:

Navn	Verv	Ordinære
Neverdal Øystein	styreleder/daglig leder	1 500
Totalt antall aksjer		1 500



Note 2 Egenkapital

	Aksjekapital	Udekket tap	Sum egenkapital
Pr. 31.12.2020	150 000	-3 273 588	-3 123 588
Pr. 01.01.2021	150 000	-3 273 588	-3 123 588
Årets resultat		520 489	520 489
Pr. 31.12.2021	150 000	-2 753 099	-2 603 099

Note 3 Fortsatt drift

Selskapets aksjekapital er tapt, og selskapet har pr 31.12.2021 en negativ egenkapital på kr 2 603 099. Styret gjør oppmerksom på følgende i den forbindelse:

Det er blitt gjennomført flere endringer i 2019/2020 og i 2021 for å redusere driftskostnadene og bedre likviditeten; blant annet endring av lokasjon med vesentlig lavere leiekostnader, endring av regnskapssystem, endring av leverandør på transporttjenester og reduksjon i kredittid på kunder, samt nedbemanning. Bedriften gikk med overskudd på kr 520 489, og forventes å gå med overskudd i 2022.

Selskapets aksjonær har lånt inn 918 359 til selskapet pr 31.12.2021. Det er ikke tatt ut lønn siden mai 2021.

Aksjonær har evne og vilje til fortsatt finansiering ved behov. Styret anser fortsatt drift som forsvarlig på bakgrunn av dette.

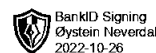
Note 4 Pantstillelser og garantier

	31.12.2021	31.12.2020
Pantsikret gjeld, pantstillelser og garantier		
Langsiktig gjeld til kredittinstitusjoner	196 238	301 205
Kortsiktig gjeld til kredittinstitusjoner - kassakreditt	942 322	834 220
Sum	1 138 561	1 135 425
Regnskapsført verdi av pantsikrede eiendeler		
Driftstilbehør	147 100	183 800
Varelager	1 215 104	918 165
Kundefordringer	817 038	464 6560
Sum	2 179 243	1 566 621

Selskapet har innvilget kassakreditt på 1 300 000,- pr 31.12.2021. Benyttet kassakreditt er 942 322,-.

Det er tinglyst pant i kundefordringer, varelager og driftstilbehør pålydende NOK 2 000 000.

I tillegg er aksjonær realkausjonist, med pant i privat bolig.



Note 5 Skatt

	2021	2020
Årets skattekostnad		
Resultatført skatt på ordinært resultat:		
Betalbar skatt	0	-62 877
Endring i utsatt skattefordel	0	0
Skattekostnad ordinært resultat	0	-62 877
Skattepliktig inntekt:		
Ordinært resultat før skatt	520 489	-1 273 024
Permanente forskjeller	0	-1 369
Endring i midlertidige forskjeller	395	102 894
Anvendelse av fremførbart underskudd	-520 884	0
Skattepliktig inntekt	0	-1 171 499
Betalbar skatt i balansen:		
Betalbar skatt på årets resultat	0	0
Skatt på tilbakeført underskudd	0	-62 877
Sum betalbar skatt i balansen	0	-62 877

Negativ betalbar skatt gjelder adgangen til å tilbakeføre underskudd for 2020 mot skattepliktig overskudd i 2018 og 2019


Skatteeffekten av midlertidige forskjeller og underskudd til fremføring som har gitt opphav til utsatt skatt og utsatte skattefordeler, spesifisert på typer av midlertidige forskjeller

	2021	2020	Endring
Varige driftsmidler	24 258	24 570	312
Varebeholdning	-102 009	-101 927	83
Fordringer	-134 000	-134 000	0
Sum	-211 751	-211 357	395
Akkumulert fremførbart underskudd	-2 620 965	-3 141 849	-520 884
Inngår ikke i beregningen av utsatt skatt	2 832 716	3 353 205	520 489
Utsatt skattefordel (22 %)	0	0	0

I henhold til God regnskapsskikk for små foretak balanseføres ikke utsatt skattefordel.

Note 6 Fordringer og gjeld

	2021	2020
Fordringer med forfall senere enn ett år		
Sum	0	0
Langsiktig gjeld med forfall senere enn 5 år		
Sum	0	0



Note 7 Anleggsmidler

	Driftsløsøre, inventar ol.	Hjemmeside	Sum
Anskaffelseskost pr. 01.01.21	280 575	42 500	323 075
= Anskaffelseskost 31.12.21	280 575	42 500	323 075
Akkumulerte avskrivninger 31.12.21	133 475	29 662	163 137
= Bokført verdi 31.12.21	147 100	12 838	159 938
Årets ordinære avskrivninger	36 700	3 200	39 900
Avskrivningsplan	saldo 20-30%	saldo 20%	

Note 8 Lønnskostnader og ytelser, godtgjørelser til daglig leder, styret og revisor

Lønnskostnader	2021	2020
Lønninger	344 015	1 920 368
Arbeidsgiveravgift	48 340	275 138
Pensjonskostnader	6 236	25 176
Andre ytelser	18 640	18 789
Sum	417 231	2 239 471

Selskapet har i 2021 sysselsatt 1 årsverk.