



ÅRSREGNSKAPET FOR REGNSKAPSÅRET 2022 - GENERELL INFORMASJON

Enheten

Organisasjonsnummer: 925 149 985
Organisasjonsform: Aksjeselskap
Foretaksnavn: PETRUS VETERINÆRER AS
Forretningsadresse: Parkveien 12
0350 OSLO

Regnskapsår

Årsregnskapets periode: 01.01.2022 - 31.12.2022

Konsern

Morselskap i konsern: Nei

Regnskapsregler

Regler for små foretak benyttet: Ja
Benyttet ved utarbeidelsen av årsregnskapet til selskapet: Regnskapslovens alminnelige regler

Årsregnskapet fastsatt av kompetent organ

Bekreftet av representant for selskapet: Andreas Rokne
Dato for fastsettelse av årsregnskapet: 22.06.2023

Grunnlag for avgivelse

År 2022: Årsregnskapet er elektronisk innlevert
År 2021: Tall er hentet fra elektronisk innlevert årsregnskap fra 2022

Det er ikke krav til at årsregnskapet m.v. som sendes til Regnskapsregisteret er undertegnet. Kontrollen på at dette er utført ligger hos revisor/enhetens øverste organ. Sikkerheten ivaretas ved at innsender har rolle/rettighet for innsending av årsregnskapet via Altinn, og ved at det bekreftes at årsregnskapet er fastsatt av kompetent organ.

Brønnøysundregistrene, 26.07.2024



Resultatregnskap

Beløp i: NOK	Note	2022	2021
RESULTATREGNSKAP			
Inntekter			
Salgsinntekt		7 422 820	2 645 559
Annen driftsinntekt			131 954
Sum inntekter		7 422 820	2 777 513
Kostnader			
Varekostnad		1 653 924	341 202
Lønnskostnad	1	6 455 659	2 455 408
Avskrivning av driftsmidler og immaterielle eiendeler		353 114	252 491
Annen driftskostnad	1	3 317 933	2 508 840
Sum kostnader		11 780 630	5 557 941
Driftsresultat		-4 357 810	-2 780 428
Finansinntekter og finanskostnader			
Annen renteinntekt		55 566	2 263
Annen finansinntekt		15 884	
Sum finansinntekter		71 451	2 263
Annen rentekostnad		985 449	39 314
Annen finanskostnad		430	
Sum finanskostnader		985 879	39 314
Netto finans		-914 429	-37 050
Ordinært resultat før skattekostnad		-5 272 239	-2 817 478
Skattekostnad på resultat	2		
Ordinært resultat etter skattekostnad		-5 272 239	-2 817 478
Årsresultat		-5 272 239	-2 817 478
Årsresultat etter minoritetsinteresser		-5 272 239	-2 817 478
Totalresultat		-5 272 239	-2 817 478



Resultatregnskap

Beløp i: NOK	Note	2022	2021
Overføringer og disponeringer			
Udekket tap		-5 272 239	-2 817 478
Sum overføringer og disponeringer		-5 272 239	-2 817 478



Balanse

Beløp i: NOK	Note	2022	2021
BALANSE - EIENDELER			
Anleggsmidler			
Immaterielle eiendeler			
Konseptutvikling		2 336 626	2 336 626
Andre immaterielle eiendeler		394 553	513 799
Utsatt skattefordel	2		
Sum immaterielle eiendeler		2 731 179	2 850 425
Varige driftsmidler			
Tomter, bygninger o.a. fast eiendom		2 045 162	1 193 881
Driftsløsøre, inventar o.a. utstyr		679 941	230 611
Sum varige driftsmidler		2 725 103	1 424 492
Finansielle anleggsmidler			
Andre langsiktige fordringer	3	460 000	460 000
Sum finansielle anleggsmidler		460 000	460 000
Sum anleggsmidler		5 916 282	4 734 917
Omløpsmidler			
Varer			
Sum varer		319 950	182 386
Fordringer			
Andre kortsiktige fordringer		320 423	185 157
Sum fordringer		320 423	185 157
Bankinnskudd, kontanter og lignende			
Bankinnskudd, kontanter o.l.		7 280 380	402 247
Sum bankinnskudd, kontanter og lignende		7 280 380	402 247
Sum omløpsmidler		7 920 753	769 790
SUM EIENDELER		13 837 035	5 504 706



Balanse

Beløp i: NOK	Note	2022	2021
BALANSE - EGENKAPITAL OG GJELD			
Egenkapital			
Innskutt egenkapital			
Aksjekapital		38 570	30 000
Overkurs		18 838 916	
Sum innskutt egenkapital		18 877 486	30 000
Opptjent egenkapital			
Annen egenkapital	4		
Udekket tap		10 192 127	4 093 387
Sum opptjent egenkapital		-10 192 127	-4 093 387
Sum egenkapital		8 685 359	-4 063 387
Gjeld			
Langsiktig gjeld			
Utsatt skatt	2		
Annen langsiktig gjeld			
Gjeld til kredittinstitusjoner	3	2 000 000	2 000 000
Langsiktig konserngjeld	3		
Øvrig langsiktig gjeld	3		6 470 000
Sum annen langsiktig gjeld		2 000 000	8 470 000
Sum langsiktig gjeld		2 000 000	8 470 000
Kortsiktig gjeld			
Leverandørgjeld		1 315 973	395 576
Betalbar skatt	2		
Skyldig offentlige avgifter		504 178	153 439
Annen kortsiktig gjeld		1 331 526	549 078
Sum kortsiktig gjeld		3 151 676	1 098 093
Sum gjeld		5 151 676	9 568 093
SUM EGENKAPITAL OG GJELD		13 837 035	5 504 706



Brønnøysundregistrene

ÅRSREGNSKAP FOR REGNSKAPSÅRET 2022 - GENERELL INFORMASJON

Journalnummer: 2023 538615

Enheten

Organisasjonsnummer: 925 149 985
Organisasjonsform: Aksjeselskap
Foretaksnavn: PETRUS VETERINÆRER AS
Forretningsadresse: Parkveien 12
0350 OSLO

Regnskapsår

Årsregnskapets periode: 01.01.2022 - 31.12.2022

Konsern

Morselskap i konsern: Nei

Regnskapsregler

Regler for små foretak benyttet: Ja
Benyttet ved utarbeidelsen av
årsregnskapet til selskapet: Regnskapslovens alminnelige regler

Årsregnskapet fastsatt av kompetent organ

Bekreftet av representant for selskapet: Andreas Rokne
Dato for fastsettelse av årsregnskapet: 22.06.2023

Revisjon

Selskapet har besluttet at årsregnskapet
ikke skal revideres: Ja

Grunnlag for avgivelse

År 2022: Årsregnskap er elektronisk innlevert.
År 2021: Tall er hentet fra elektronisk innlevert årsregnskap fra 2022.

Det er ikke krav til at årsregnskapet m.v. som sendes til Regnskapsregisteret er undertegnet. Kontrollen på at dette er utført ligger hos revisor/enhetens øverste organ. Sikkerheten ivaretas ved at innsender har rolle/rettighet for innsending av årsregnskapet via Altinn, og ved at det bekreftes at årsregnskapet er fastsatt av kompetent organ.

Brønnøysundregistrene, 29.06.2023



Organisasjonsnr: 925 149 985
PETRUS VETERINÆRER AS

RESULTATREGNSKAP

Beløp i: NOK	Note	2022	2021
RESULTATREGNSKAP			
Inntekter			
Salgsinntekt		7 422 820	2 645 559
Annen driftsinntekt			131 954
Sum inntekter		7 422 820	2 777 513
Kostnader			
Varekostnad		1 653 924	341 202
Lønnskostnad	1	6 455 659	2 455 408
Avskrivning av driftsmidler og immaterielle eiendeler		353 114	252 491
Annen driftskostnad	1	3 317 933	2 508 840
Sum kostnader		11 780 630	5 557 941
Driftsresultat		-4 357 810	-2 780 428
Finansinntekter og finanskostnader			
Annen renteinntekt		55 566	2 263
Annen finansinntekt		15 884	
Sum finansinntekter		71 451	2 263
Annen rentekostnad		985 449	39 314
Annen finanskostnad		430	
Sum finanskostnader		985 879	39 314
Netto finans		-914 429	-37 050
Ordinært resultat før skattekostnad			
Skattekostnad på resultat	2	-5 272 239	-2 817 478
Ordinært resultat etter skattekostnad		-5 272 239	-2 817 478
Årsresultat		-5 272 239	-2 817 478
Årsresultat etter minoritetsinteresser			
		-5 272 239	-2 817 478
Totalresultat		-5 272 239	-2 817 478
Overføringer og disponeringer			
Udekket tap		-5 272 239	-2 817 478
Sum overføringer og disponeringer		-5 272 239	-2 817 478



Organisasjonsnr: 925 149 985
PETRUS VETERINÆRER AS

BALANSE

Beløp i: NOK	Note	2022	2021
BALANSE - EIENDELER			
Anleggsmidler			
Immaterielle eiendeler			
Konseptutvikling		2 336 626	2 336 626
Andre immaterielle eiendeler		394 553	513 799
Utsatt skattefordel	2		
Sum immaterielle eiendeler		2 731 179	2 850 425
Varige driftsmidler			
Tomter, bygninger o.a. fast eiendom		2 045 162	1 193 881
Driftsløsøre, inventar o. a. utstyr		679 941	230 611
Sum varige driftsmidler		2 725 103	1 424 492
Finansielle anleggsmidler			
Andre langsiktige fordringer	3	460 000	460 000
Sum finansielle anleggsmidler		460 000	460 000
Sum anleggsmidler		5 916 282	4 734 917
Omløpsmidler			
Varer			
Sum varer		319 950	182 386
Fordringer			
Andre kortsiktige fordringer		320 423	185 157
Sum fordringer		320 423	185 157
Bankinnskudd, kontanter og lignende			
Bankinnskudd, kontanter o. l.		7 280 380	402 247
Sum bankinnskudd, kontanter og lignende		7 280 380	402 247
Sum omløpsmidler		7 920 753	769 790
SUM EIENDELER		13 837 035	5 504 706

BALANSE - EGENKAPITAL OG GJELD

Egenkapital



Innskutt egenkapital		
Aksjekapital	38 570	30 000
Overkurs	18 838 916	
Sum innskutt egenkapital	18 877 486	30 000
Opptjent egenkapital		
Annen egenkapital	4	
Udekket tap	10 192 127	4 093 387
Sum opptjent egenkapital	-10 192 127	-4 093 387
Sum egenkapital	8 685 359	-4 063 387
Gjeld		
Langsiktig gjeld		
Utsatt skatt	2	
Annen langsiktig gjeld		
Gjeld til		
kredittinstitusjoner	3	2 000 000
Langsiktig konserngjeld	3	
Øvrig langsiktig gjeld	3	6 470 000
Sum annen langsiktig gjeld	2 000 000	8 470 000
Sum langsiktig gjeld	2 000 000	8 470 000
Kortsiktig gjeld		
Leverandørgjeld	1 315 973	395 576
Betalbar skatt	2	
Skyldig offentlige avgifter	504 178	153 439
Annen kortsiktig gjeld	1 331 526	549 078
Sum kortsiktig gjeld	3 151 676	1 098 093
Sum gjeld	5 151 676	9 568 093
SUM EGENKAPITAL OG GJELD	13 837 035	5 504 706



Organisasjonsnr: 925 149 985
PETRUS VETERINÆRER AS

NOTEOPPLYSNINGER - SELSKAP - alle poster oppgitt i hele tall

Note

Antall årsverk i regnskapsåret
10.00

<u>Sum</u>	<u>Beløp</u>
<u>Balanseført verdi 31.12.</u>	<u>Varige driftsmidler Immaterielle eiend.</u>

Konsernregnskap

Morselskapet sitt navn

Forretningskontor for morselskapet

Begrunnelse for at datterselskap er utelatt fra konsolideringen

<u>Samlet beløp - tilknyttet selskap</u>	<u>Årets</u>	<u>Fjorårets</u>
--	--------------	------------------

<u>Samlet beløp - foretak i samme konsern</u>	<u>Årets</u>	<u>Fjorårets</u>
---	--------------	------------------

<u>Samlet beløp - foretak i samme konsern</u>	<u>Årets</u>	<u>Fjorårets</u>
---	--------------	------------------

<u>Samlet beløp - felles kontrollert virksomhet</u>	<u>Årets</u>	<u>Fjorårets</u>
---	--------------	------------------

<u>Pantstillelse</u>	<u>Beløp</u>
----------------------	--------------

<u>Beholdning av egne aksjer</u>	<u>Antall</u>	<u>Pålydende</u>	<u>Andel av aksjek.</u>
----------------------------------	---------------	------------------	-------------------------



Årsregnskap 2022 Petrus Veterinærer AS

Resultatregnskap
Balanse
Noter til regnskapet

Org.nr.: 925 149 985



Resultatregnskap

Petrus Veterinærer AS

Driftsinntekter og driftskostnader	Note	2022	2021
Salgsinntekt		7 422 820	2 645 559
Annen driftsinntekt		0	131 954
Sum driftsinntekter		7 422 820	2 777 513
Varekostnad		1 653 924	341 202
Lønnskostnad	1	6 455 659	2 455 408
Avskrivning av driftsmidler og immaterielle eiendeler		353 114	252 491
Annen driftskostnad	1	3 317 933	2 508 840
Sum driftskostnader		11 780 630	5 557 941
Driftsresultat		-4 357 810	-2 780 428
Finansinntekter og finanskostnader			
Annen renteinntekt		55 566	2 263
Annen finansinntekt		15 884	0
Annen rentekostnad		985 449	39 314
Annen finanskostnad		430	0
Resultat av finansposter		-914 429	-37 050
Resultat før skattekostnad		-5 272 239	-2 817 478
Resultat		-5 272 239	-2 817 478
Ekstraordinære inntekter og kostnader			
Årsresultat		-5 272 239	-2 817 478
Overføringer			
Overført til udekket tap		5 272 239	2 817 478
Sum overføringer		-5 272 239	-2 817 478



Balanse

Petrus Veterinærer AS

Eiendeler	Note	2022	2021
Anleggsmidler			
Immaterielle eiendeler			
Konseptutvikling		2 336 626	2 336 626
Andre immaterielle eiendeler		394 553	513 799
Sum immaterielle eiendeler		2 731 179	2 850 425
Varige driftsmidler			
Tomter, bygninger o.a. fast eiendom		2 045 162	1 193 881
Driftsløsøre, inventar o.a. utstyr		679 941	230 611
Sum varige driftsmidler		2 725 103	1 424 492
Finansielle anleggsmidler			
Andre langsiktige fordringer	3	460 000	460 000
Sum finansielle anleggsmidler		460 000	460 000
Sum anleggsmidler		5 916 282	4 734 917
Omløpsmidler			
Lager av varer og annen beholdning		319 950	182 386
Fordringer			
Andre kortsiktige fordringer		320 423	185 157
Sum fordringer		320 423	185 157
Investeringer			
Bankinnskudd, kontanter o.l.		7 280 380	402 247
Sum omløpsmidler		7 920 753	769 790
Sum eiendeler		13 837 035	5 504 706



Balanse

Petrus Veterinærer AS

Egenkapital og gjeld	Note	2022	2021
Egenkapital			
Innskutt egenkapital			
Aksjekapital		38 570	30 000
Overkurs		18 838 916	0
Sum innskutt egenkapital		18 877 486	30 000
Opptjent egenkapital			
Udekket tap		-10 192 127	-4 093 387
Sum opptjent egenkapital		-10 192 127	-4 093 387
Sum egenkapital		8 685 359	-4 063 387
Gjeld			
Avsetning for forpliktelser			
Annen langsiktig gjeld			
Gjeld til kredittinstitusjoner	3	2 000 000	2 000 000
Øvrig langsiktig gjeld	3	0	6 470 000
Sum annen langsiktig gjeld		2 000 000	8 470 000
Kortsiktig gjeld			
Leverandørgjeld		1 315 973	395 576
Skyldig offentlige avgifter		504 178	153 439
Annen kortsiktig gjeld		1 331 526	549 078
Sum kortsiktig gjeld		3 151 676	1 098 093
Sum gjeld		5 151 676	9 568 093
Sum egenkapital og gjeld		13 837 035	5 504 706



Balanse

Petrus Veterinærer AS
Oslo, 22.06.2023
Styret i Petrus Veterinærer AS

Andreas Rokne
styreleder

Tim Kristian Nilo
styremedlem

Jo Oeding Amundstad
styremedlem

Caroline Piasecka
daglig leder



Regnskapsprinsipper

Årsregnskapet er satt opp i samsvar med regnskapsloven og NRS 8 - God regnskapsskikk for små foretak.

Driftsinntekter

Inntektsføring ved salg av varer skjer på leveringstidspunktet. Tjenester inntektsføres etter hvert som de leveres.

Skatt

Skattekostnaden i resultatregnskapet omfatter både periodens betalbare skatt og endring i utsatt skatt. Utsatt skatt er beregnet med 22 % på grunnlag av de midlertidige forskjeller som eksisterer mellom regnskapsmessige og skattemessige verdier, samt ligningsmessig underskudd til fremføring ved utgangen av regnskapsåret. Skatteøkende og skattereduserende midlertidige forskjeller som reverserer eller kan reverseres i samme periode er utlignet og nettoført.

Klassifisering og vurdering av anleggsmidler

Anleggsmidler omfatter eiendeler bestemt til varig eie og bruk. Anleggsmidler er vurdert til anskaffelseskost. Varige driftsmidler balanseføres og avskrives over driftsmidlets økonomiske levetid. Avskrivningsperioden for fast eiendom anskaffet etter 2009 er dekomponert i en del som gjelder råbygget og en del som gjelder faste tekniske installasjoner. Varige driftsmidler nedskrives til gjenvinnbart beløp ved verdifall som forventes ikke å være forbigående. Gjenvinnbart beløp er det høyeste av netto salgsverdi og verdi i bruk. Verdi i bruk er nåverdi av fremtidige kontantstrømmer knyttet til eiendelen. Nedskrivningen reverseres når grunnlaget for nedskrivningen ikke lenger er til stede.

Klassifisering og vurdering av omløpsmidler

Omløpsmidler og kortsiktig gjeld omfatter normalt poster som forfaller til betaling innen ett år etter balansedagen, samt poster som knytter seg til varekretsløpet. Omløpsmidler vurderes til laveste verdi av anskaffelseskost og virkelig verdi.

Varer

Varer er vurdert til det laveste av anskaffelseskost og netto salgsverdi.

Fordringer

Kundefordringer og andre fordringer oppføres til pålydende etter fradrag for avsetning til forventet tap. Avsetning til tap gjøres på grunnlag av en individuell vurdering av de enkelte fordringene.

Note 1 Lønnskostnader og ytelser, godtgjørelser til daglig leder, styret og revisor

Lønnskostnader

	2022	2021
Lønninger	5 447 507	2 091 619
Arbeidsgiveravgift	786 641	295 717
Andre ytelser	221 511	68 072
Sum	6 455 659	2 455 408

Selskapet har i 2022 sysselsatt 10 årsverk.

Pensjonsforpliktelser

Selskapet er pliktig til å ha tjenstepensjonsordning etter lov om obligatorisk tjenstepensjon. Selskapets pensjonsordninger tilfredsstiller kravene i denne lov.



Note 2 Skatt

Årets skattekostnad	2022	2021
Resultatført skatt på ordinært resultat:		
Betalbar skatt	0	0
Endring i utsatt skattefordel	0	0
Skattekostnad ordinært resultat	0	0
Skattepliktig inntekt:		
Resultat før skatt	-5 272 239	-2 817 478
Permanente forskjeller	-826 501	0
Endring i midlertidige forskjeller	-144 456	-49 580
Skattepliktig inntekt	-6 243 196	-2 867 058
Betalbar skatt i balansen:		
Betalbar skatt på årets resultat	0	0
Sum betalbar skatt i balansen	0	0

Skatteeffekten av midlertidige forskjeller og underskudd til fremføring som har gitt opphav til utsatt skatt og utsatte skattefordeler, spesifisert på typer av midlertidige forskjeller

	2022	2021	Endring
Varige driftsmidler	371 801	227 344	-144 456
Sum	371 801	227 344	-144 456
Akkumulert fremførbart underskudd	-10 563 927	-4 320 731	6 243 196
Inngår ikke i beregningen av utsatt skatt	10 192 127	4 093 387	-6 098 740
Utsatt skatt (22 %)	0	0	0

Note 3 Fordringer og gjeld

	2022
Fordringer med forfall > 1 år	460 000

Fordringen gjelder i sin helhet depositum knyttet til husleie.

Note 4 Fortsatt drift

Selskapet er i en etableringsfase, som er årsak til negativt resultat. På tidspunktet for regnskapsavleggelse har selskapets drift økt i omfang, og forutsetningen om fortsatt drift er lagt til grunn ved regnskapsavleggelsen.



DocuSign Envelope ID: 74CFD90E-F711-46E9-BAAB-19822EB97FA7

Årsregnskap 2022 Petrus Veterinærer AS

Resultatregnskap
Balanse
Noter til regnskapet

Org.nr.: 925 149 985



DocuSign Envelope ID: 74CFD90E-F711-46E9-BAAB-19822EB97FA7

Resultatregnskap

Petrus Veterinærer AS

Driftsinntekter og driftskostnader	Note	2022	2021
Salgsinntekt		7 422 820	2 645 559
Annen driftsinntekt		0	131 954
Sum driftsinntekter		7 422 820	2 777 513
Varekostnad		1 653 924	341 202
Lønnskostnad	1	6 455 659	2 455 408
Avskrivning av driftsmidler og immaterielle eiendeler		353 114	252 491
Annen driftskostnad	1	3 317 933	2 508 840
Sum driftskostnader		11 780 630	5 557 941
Driftsresultat		-4 357 810	-2 780 428
Finansinntekter og finanskostnader			
Annen renteinntekt		55 566	2 263
Annen finansinntekt		15 884	0
Annen rentekostnad		985 449	39 314
Annen finanskostnad		430	0
Resultat av finansposter		-914 429	-37 050
Resultat før skattekostnad		-5 272 239	-2 817 478
Resultat		-5 272 239	-2 817 478
Ekstraordinære inntekter og kostnader			
Årsresultat		-5 272 239	-2 817 478
Overføringer			
Overført til udekket tap		5 272 239	2 817 478
Sum overføringer		-5 272 239	-2 817 478

Petrus Veterinærer AS

Side 2



DocuSign Envelope ID: 74CFD90E-F711-46E9-BAAB-19822EB97FA7

Balanse

Petrus Veterinærer AS

Eiendeler	Note	2022	2021
Anleggsmidler			
Immaterielle eiendeler			
Konseptutvikling		2 336 626	2 336 626
Andre immaterielle eiendeler		394 553	513 799
Sum immaterielle eiendeler		2 731 179	2 850 425
Varige driftsmidler			
Tomter, bygninger o.a. fast eiendom		2 045 162	1 193 881
Driftsløsøre, inventar o.a. utstyr		679 941	230 611
Sum varige driftsmidler		2 725 103	1 424 492
Finansielle anleggsmidler			
Andre langsiktige fordringer	3	460 000	460 000
Sum finansielle anleggsmidler		460 000	460 000
Sum anleggsmidler		5 916 282	4 734 917
Omløpsmidler			
Lager av varer og annen beholdning		319 950	182 386
Fordringer			
Andre kortsiktige fordringer		320 423	185 157
Sum fordringer		320 423	185 157
Investeringer			
Bankinnskudd, kontanter o.l.		7 280 380	402 247
Sum omløpsmidler		7 920 753	769 790
Sum eiendeler		13 837 035	5 504 706

Petrus Veterinærer AS

Side 3



DocuSign Envelope ID: 74CFD90E-F711-46E9-BAAB-19822EB97FA7

Balanse

Petrus Veterinærer AS

Egenkapital og gjeld	Note	2022	2021
Egenkapital			
Innskutt egenkapital			
Aksjekapital		38 570	30 000
Overkurs		18 838 916	0
Sum innskutt egenkapital		18 877 486	30 000
Opptjent egenkapital			
Udekket tap		-10 192 127	-4 093 387
Sum opptjent egenkapital		-10 192 127	-4 093 387
Sum egenkapital		8 685 359	-4 063 387
Gjeld			
Avsetning for forpliktelser			
Annen langsiktig gjeld			
Gjeld til kredittinstitusjoner	3	2 000 000	2 000 000
Øvrig langsiktig gjeld	3	0	6 470 000
Sum annen langsiktig gjeld		2 000 000	8 470 000
Kortsiktig gjeld			
Leverandørgjeld		1 315 973	395 576
Skyldig offentlige avgifter		504 178	153 439
Annen kortsiktig gjeld		1 331 526	549 078
Sum kortsiktig gjeld		3 151 676	1 098 093
Sum gjeld		5 151 676	9 568 093
Sum egenkapital og gjeld		13 837 035	5 504 706

Petrus Veterinærer AS

Side 4




DocuSign Envelope ID: 74CFD90E-F711-46E9-BAAB-19822EB97FA7


Balanse


Petrus Veterinærer AS

Oslo, 14.06.2023

Styret i Petrus Veterinærer AS

DocuSigned by:

4EB7BF3FD7C24B8
Andreas Rokne
styreleder

DocuSigned by:

04B1D00385C1485
Jo Oeding Amundstad
styremedlem

DocuSigned by:

5DCE5DABAF004FE
Marianne Gaarder Amland
~~Min Kyst AS~~
styremedlem

DocuSigned by:

E844C13C15D9485
Caroline Piasecka
daglig leder



Regnskapsprinsipper

Årsregnskapet er satt opp i samsvar med regnskapsloven og NRS 8 - God regnskapsskikk for små foretak.

Driftsinntekter

Inntektsføring ved salg av varer skjer på leveringstidspunktet. Tjenester inntektsføres etter hvert som de leveres.

Skatt

Skattekostnaden i resultatregnskapet omfatter både periodens betalbare skatt og endring i utsatt skatt. Utsatt skatt er beregnet med 22 % på grunnlag av de midlertidige forskjeller som eksisterer mellom regnskapsmessige og skattemessige verdier, samt ligningsmessig underskudd til fremføring ved utgangen av regnskapsåret. Skatteøkende og skattereduserende midlertidige forskjeller som reverserer eller kan reverseres i samme periode er utlignet og nettoført.

Klassifisering og vurdering av anleggsmidler

Anleggsmidler omfatter eiendeler bestemt til varig eie og bruk. Anleggsmidler er vurdert til anskaffelseskost. Varige driftsmidler balanseføres og avskrives over driftsmidlets økonomiske levetid. Avskrivningsperioden for fast eiendom anskaffet etter 2009 er dekomponert i en del som gjelder råbygget og en del som gjelder faste tekniske installasjoner. Varige driftsmidler nedskrives til gjenvinnbart beløp ved verdifall som forventes ikke å være forbigående. Gjenvinnbart beløp er det høyeste av netto salgsverdi og verdi i bruk. Verdi i bruk er nåverdi av fremtidige kontantstrømmer knyttet til eiendelen. Nedskrivningen reverseres når grunnlaget for nedskrivningen ikke lenger er til stede.

Klassifisering og vurdering av omløpsmidler

Omløpsmidler og kortsiktig gjeld omfatter normalt poster som forfaller til betaling innen ett år etter balansedagen, samt poster som knytter seg til varekretsløpet. Omløpsmidler vurderes til laveste verdi av anskaffelseskost og virkelig verdi.

Varer

Varer er vurdert til det laveste av anskaffelseskost og netto salgsverdi.

Fordringer

Kundefordringer og andre fordringer oppføres til pålydende etter fradrag for avsetning til forventet tap. Avsetning til tap gjøres på grunnlag av en individuell vurdering av de enkelte fordringene.

Note 1 Lønnskostnader og ytelser, godtgjørelser til daglig leder, styret og revisor

Lønnskostnader

	2022	2021
Lønninger	5 447 507	2 091 619
Arbeidsgiveravgift	786 641	295 717
Andre ytelser	221 511	68 072
Sum	6 455 659	2 455 408

Selskapet har i 2022 sysselsatt 10 årsverk.

Pensjonsforpliktelser

Selskapet er pliktig til å ha tjenstepensjonsordning etter lov om obligatorisk tjenstepensjon. Selskapets pensjonsordninger tilfredsstiller kravene i denne lov.



Note 2 Skatt

Årets skattekostnad	2022	2021
Resultatført skatt på ordinært resultat:		
Betalbar skatt	0	0
Endring i utsatt skattefordel	0	0
Skattekostnad ordinært resultat	0	0
Skattepliktig inntekt:		
Resultat før skatt	-5 272 239	-2 817 478
Permanente forskjeller	-826 501	0
Endring i midlertidige forskjeller	-144 456	-49 580
Skattepliktig inntekt	-6 243 196	-2 867 058
Betalbar skatt i balansen:		
Betalbar skatt på årets resultat	0	0
Sum betalbar skatt i balansen	0	0

Skatteeffekten av midlertidige forskjeller og underskudd til fremføring som har gitt opphav til utsatt skatt og utsatte skattefordeler, spesifisert på typer av midlertidige forskjeller

	2022	2021	Endring
Varige driftsmidler	371 801	227 344	-144 456
Sum	371 801	227 344	-144 456
Akkumulert fremførbart underskudd	-10 563 927	-4 320 731	6 243 196
Inngår ikke i beregningen av utsatt skatt	10 192 127	4 093 387	-6 098 740
Utsatt skatt (22 %)	0	0	0

Note 3 Fordringer og gjeld

	2022
Fordringer med forfall > 1 år	460 000

Fordringen gjelder i sin helhet depositum knyttet til husleie.

Note 4 Fortsatt drift

Selskapet er i en etableringsfase, som er årsak til negativt resultat. På tidspunktet for regnskapsavleggelse har selskapets drift økt i omfang, og forutsetningen om fortsatt drift er lagt til grunn ved regnskapsavleggelsen.