



ÅRSREGNSKAPET FOR REGNSKAPSÅRET 2023 - GENERELL INFORMASJON

Enheten

Organisasjonsnummer: 999 249 167
Organisasjonsform: Aksjeselskap
Foretaksnavn: JWI HOLDING AS
Forretningsadresse: Drammensveien 260
0283 OSLO

Regnskapsår

Årsregnskapets periode: 01.01.2023 - 31.12.2023

Konsern

Morselskap i konsern: Nei

Regnskapsregler

Regler for små foretak benyttet: Ja
Benyttet ved utarbeidelsen av årsregnskapet til selskapet: Regnskapslovens alminnelige regler

Årsregnskapet fastsatt av kompetent organ

Bekreftet av representant for selskapet: Lene Carlson Haug
Dato for fastsettelse av årsregnskapet: 28.05.2024

Grunnlag for avgivelse

År 2023: Årsregnskapet er elektronisk innlevert
År 2022: Tall er hentet fra elektronisk innlevert årsregnskap fra 2023

Det er ikke krav til at årsregnskapet m.v. som sendes til Regnskapsregisteret er undertegnet. Kontrollen på at dette er utført ligger hos revisor/enhetens øverste organ. Sikkerheten ivaretas ved at innsender har rolle/rettighet for innsending av årsregnskapet via Altinn, og ved at det bekreftes at årsregnskapet er fastsatt av kompetent organ.

Brønnøysundregistrene, 29.06.2025



Resultatregnskap

Beløp i: NOK	Note	2023	2022
RESULTATREGNSKAP			
Kostnader			
Annen administrasjonskostnad	2,3,4	104 526	135 566
Sum kostnader		104 526	135 566
Driftsresultat		-104 526	-135 566
Finansinntekter og finanskostnader			
Inntekt fra investeringe i aksjer	5	43 904 718	14 800 000
Annen renteinntekt		1 240 861	775 329
Valutagevinst		402 064	
Sum finansinntekter		45 547 643	15 575 329
Annen rentekostnad		1 574 295	1 024 334
Sum finanskostnader		1 574 295	1 024 334
Netto finans		43 973 348	14 550 995
Ordinært resultat før skattekostnad		43 868 822	14 415 429
Ordinært resultat etter skattekostnad		43 868 822	14 415 429
Årsresultat		43 868 822	14 415 429
Overføringer og disponeringer			
Overført til/fra annen egenkapital		43 868 822	14 415 429
Sum overføringer og disponeringer		43 868 822	14 415 429



Balanse

Beløp i: NOK	Note	2023	2022
BALANSE - EIENDELER			
Anleggsmidler			
Immaterielle eiendeler			
Finansielle anleggsmidler			
Investering i aksjer	5	332 794 383	332 794 383
Sum finansielle anleggsmidler		332 794 383	332 794 383
Sum anleggsmidler		332 794 383	332 794 383
Omløpsmidler			
Varer			
Fordringer			
Andre kortsiktige fordringer	7	10 088 764	
Sum fordringer		10 088 764	
Bankinnskudd, kontanter og lignende			
Bankinnskudd, kontanter og lignende	8	47 083 130	48 395 720
Sum bankinnskudd, kontanter og lignende		47 083 130	48 395 720
Sum omløpsmidler		57 171 894	48 395 720
SUM EIENDELER		389 966 277	381 190 103
BALANSE - EGENKAPITAL OG GJELD			
Egenkapital			
Innskutt egenkapital			
Aksjekapital (220 aksjer à NOK 700)	9	154 000	154 000
Overkurs	10	9 956 000	9 956 000
Annen innskutt egenkapital		425 523 995	425 523 995
Sum innskutt egenkapital		435 633 995	435 633 995
Opptjent egenkapital			



Balanse

Beløp i: NOK	Note	2023	2022
Annen egenkapital	10	-82 958 240	-126 827 061
Sum opptjent egenkapital		-82 958 240	-126 827 061
Sum egenkapital		352 675 755	308 806 934
Gjeld			
Langsiktig gjeld			
Annen langsiktig gjeld			
Gjeld til nærstående	11	37 288 425	72 371 059
Sum annen langsiktig gjeld		37 288 425	72 371 059
Sum langsiktig gjeld		37 288 425	72 371 059
Kortsiktig gjeld			
Leverandørgjeld		2 097	12 110
Sum kortsiktig gjeld		2 097	12 110
Sum gjeld		37 290 522	72 383 169
SUM EGENKAPITAL OG GJELD		389 966 277	381 190 103



Brønnøysundregistrene

ÅRSREGNSKAP FOR REGNSKAPSÅRET 2023 - GENERELL INFORMASJON

Journalnummer: 2024 599728

Enheten

Organisasjonsnummer: 999 249 167
Organisasjonsform: Aksjeselskap
Foretaksnavn: JWI HOLDING AS
Forretningsadresse: Drammensveien 260
0283 OSLO

Regnskapsår

Årsregnskapets periode: 01.01.2023 - 31.12.2023

Konsern

Morselskap i konsern: Nei

Regnskapsregler

Regler for små foretak benyttet: Ja
Benyttet ved utarbeidelsen av
årsregnskapet til selskapet: Regnskapslovens alminnelige regler

Årsregnskapet fastsatt av kompetent organ

Bekreftet av representant for selskapet: Lene Carlson Haug
Dato for fastsettelse av årsregnskapet: 28.05.2024

Grunnlag for avgivelse

År 2023: Årsregnskap er elektronisk innlevert.
År 2022: Tall er hentet fra elektronisk innlevert årsregnskap fra 2023.

Det er ikke krav til at årsregnskapet m.v. som sendes til Regnskapsregisteret er undertegnet. Kontrollen på at dette er utført ligger hos revisor/enhetens øverste organ. Sikkerheten ivaretas ved at innsender har rolle/rettighet for innsending av årsregnskapet via Altinn, og ved at det bekreftes at årsregnskapet er fastsatt av kompetent organ.

Brønnøysundregistrene, 04.07.2024



Organisasjonsnr: 999 249 167
JWI HOLDING AS

RESULTATREGNSKAP

Beløp i: NOK	Note	2023	2022
RESULTATREGNSKAP			
Kostnader			
Annen			
administrasjonskostnad	2,3,4	104 526	135 566
Sum kostnader		104 526	135 566
Driftsresultat		-104 526	-135 566
Finansinntekter og finanskostnader			
Inntekt fra investeringe i aksjer			
	5	43 904 718	14 800 000
Annen renteinntekt		1 240 861	775 329
Valutagevinst		402 064	
Sum finansinntekter		45 547 643	15 575 329
Annen rentekostnad		1 574 295	1 024 334
Sum finanskostnader		1 574 295	1 024 334
Netto finans		43 973 348	14 550 995
Ordinært resultat før skattekostnad		43 868 822	14 415 429
Ordinært resultat etter skattekostnad		43 868 822	14 415 429
Årsresultat		43 868 822	14 415 429
Overføringer og disponeringer			
Overført til/fra annen egenkapital			
		43 868 822	14 415 429
Sum overføringer og disponeringer		43 868 822	14 415 429



Organisasjonsnr: 999 249 167
JWI HOLDING AS

BALANSE

Beløp i: NOK Note 2023 2022

BALANSE - EIENDELER

Anleggsmidler

Immaterielle eiendeler

Finansielle anleggsmidler

Investering i aksjer 5 332 794 383 332 794 383

Sum finansielle anleggsmidler 332 794 383 332 794 383

Sum anleggsmidler 332 794 383 332 794 383

Omløpsmidler

Varer

Fordringer

Andre kortsiktige fordringer 7 10 088 764

Sum fordringer 10 088 764

Bankinnskudd, kontanter og lignende

Bankinnskudd, kontanter og lignende 8 47 083 130 48 395 720

Sum bankinnskudd, kontanter og lignende 47 083 130 48 395 720

Sum omløpsmidler 57 171 894 48 395 720

SUM EIENDELER 389 966 277 381 190 103

BALANSE - EGENKAPITAL OG GJELD

Egenkapital

Innskutt egenkapital

Aksjekapital (220 aksjer à NOK 700) 9 154 000 154 000

Overkurs 10 9 956 000 9 956 000

Annen innskutt egenkapital 425 523 995 425 523 995

Sum innskutt egenkapital 435 633 995 435 633 995

Opptjent egenkapital

Annen egenkapital 10 -82 958 240 -126 827 061

Sum opptjent egenkapital -82 958 240 -126 827 061

Sum egenkapital 352 675 755 308 806 934

Gjeld



Langsiktig gjeld			
Annen langsiktig gjeld			
Gjeld til nærstående	11	37 288 425	72 371 059
Sum annen langsiktig gjeld		37 288 425	72 371 059
Sum langsiktig gjeld		37 288 425	72 371 059
Kortsiktig gjeld			
Leverandørgjeld		2 097	12 110
Sum kortsiktig gjeld		2 097	12 110
Sum gjeld		37 290 522	72 383 169
SUM EGENKAPITAL OG GJELD		389 966 277	381 190 103



Organisasjonsnr: 999 249 167
JWI HOLDING AS

NOTEOPPLYSNINGER - SELSKAP - alle poster oppgitt i hele tall

Note
1

Regnskapsprinsipper
Se vedlegg

Note
2

Antall årsverk i regnskapsåret
0.00

Sum _____ Beløp

Balanseført verdi 31.12. _____ Varige driftsmidler Immaterielle eiend.

Konsernregnskap

Morselskapet sitt navn

Forretningskontor for morselskapet

Begrunnelse for at datterselskap er utelatt fra konsolideringen

Konsern, tilknyttet selskap m.v. - fordringer og gjeld

Fordringer

Samlet beløp - tilknyttet selskap _____ Årets _____ Fjorårets _____

Annen langsiktig gjeld

Samlet beløp - foretak i samme konsern _____ Årets _____ Fjorårets _____

Samlet beløp - felles kontrollert virksomhet _____ Årets _____ Fjorårets _____



Building a better
working world

Statsautoriserte revisorer
Ernst & Young AS

Storørvet 7, 0155 Oslo
Postboks 1156 Sentrum, 0107 Oslo

Foretaksregisteret: NO 976 389 387 MVA
Tlf: +47 24 00 24 00

www.ey.no
Medlemmer av Den norske Revisorforening

Til generalforsamlingen i JWI Holding AS

UAVHENGIG REVISORS BERETNING

Konklusjon

Vi har revidert årsregnskapet for JWI Holding AS som består av balanse per 31. desember 2023, resultatregnskap for regnskapsåret avsluttet per denne datoen og noter til årsregnskapet, herunder et sammendrag av viktige regnskapsprinsipper.

Etter vår mening oppfyller årsregnskapet gjeldende lovkrav og gir et rettviseende bilde av selskapets finansielle stilling per 31. desember 2023 og av dets resultater for regnskapsåret avsluttet per denne datoen i samsvar med regnskapslovens regler og god regnskapsskikk i Norge.

Grunnlag for konklusjon

Vi har gjennomført revisjonen i samsvar med International Standards on Auditing (ISA-ene). Våre oppgaver og plikter i henhold til disse standardene er beskrevet nedenfor under *Revisors oppgaver og plikter ved revisjonen av årsregnskapet*. Vi er uavhengige av selskapet i samsvar med kravene i relevante lover og forskrifter i Norge og *International Code of Ethics for Professional Accountants* (inkludert internasjonale uavhengighetsstandarder) utstedt av International Ethics Standards Board for Accountants (IESBA-reglene), og vi har overholdt våre øvrige etiske forpliktelser i samsvar med disse kravene. Innhentet revisjonsbevis er etter vår vurdering tilstrekkelig og hensiktsmessig som grunnlag for vår konklusjon.

Ledelsens ansvar for årsregnskapet

Styret (ledelsen) er ansvarlig for å utarbeide årsregnskapet og for at det gir et rettviseende bilde i samsvar med regnskapslovens regler og god regnskapsskikk i Norge. Ledelsen er også ansvarlig for slik intern kontroll som den finner nødvendig for å kunne utarbeide et årsregnskap som ikke inneholder vesentlig feilinformasjon, verken som følge av misligheter eller feil.

Ved utarbeidelsen av årsregnskapet må ledelsen ta standpunkt til selskapets evne til fortsatt drift og opplyse om forhold av betydning for fortsatt drift. Forutsetningen om fortsatt drift skal legges til grunn for årsregnskapet med mindre ledelsen enten har til hensikt å avvikle selskapet eller virksomheten, eller ikke har noe annet realistisk alternativ.

Revisors oppgaver og plikter ved revisjonen av årsregnskapet

Vårt mål er å oppnå betryggende sikkerhet for at årsregnskapet som helhet ikke inneholder vesentlig feilinformasjon, verken som følge av misligheter eller feil, og å avgi en revisjonsberetning som inneholder vår konklusjon. Betryggende sikkerhet er en høy grad av sikkerhet, men ingen garanti for at en revisjon utført i samsvar med ISA-ene, alltid vil avdekke vesentlig feilinformasjon. Feilinformasjon kan skyldes misligheter eller feil og er å anse som vesentlig dersom den enkeltvis eller samlet med rimelighet kan forventes å påvirke de økonomiske beslutningene som brukerne foretar på grunnlag av årsregnskapet.

Som del av en revisjon i samsvar med ISA-ene, utøver vi profesjonelt skjønn og utviser profesjonell skepsis gjennom hele revisjonen. I tillegg:

- identifiserer og vurderer vi risikoen for vesentlig feilinformasjon i årsregnskapet, enten det skyldes misligheter eller feil. Vi utformer og gjennomfører revisjonshandlinger for å håndtere slike risikoer, og innhenter revisjonsbevis som er tilstrekkelig og hensiktsmessig som grunnlag for vår konklusjon. Risikoen for at vesentlig feilinformasjon som følge av misligheter ikke blir avdekket, er høyere enn for feilinformasjon som skyldes feil, siden misligheter kan innebære samarbeid, forfalskning, bevisste utelatelser, uriktige fremstillinger eller overstyring av intern kontroll.



Building a better
working world

- opparbeider vi oss en forståelse av den interne kontrollen som er relevant for revisjonen, for å utforme revisjonshandlinger som er hensiktsmessige etter omstendighetene, men ikke for å gi uttrykk for en mening om effektiviteten av selskapets interne kontroll.
- evaluerer vi om de anvendte regnskapsprinsippene er hensiktsmessige og om regnskapsestimatene og tilhørende noteopplysninger utarbeidet av ledelsen er rimelige.
- konkluderer vi på om ledelsens bruk av fortsatt drift-forutsetningen er hensiktsmessig, og, basert på innhentede revisjonsbevis, hvorvidt det foreligger vesentlig usikkerhet knyttet til hendelser eller forhold som kan skape betydelig tvil om selskapets evne til fortsatt drift. Dersom vi konkluderer med at det eksisterer vesentlig usikkerhet, kreves det at vi i revisjonsberetningen henleder oppmerksomheten på tilleggsopplysningene i årsregnskapet, eller, dersom slike tilleggsopplysninger ikke er tilstrekkelige, at vi modifierer vår konklusjon. Våre konklusjoner er basert på revisjonsbevis innhentet frem til datoen for revisjonsberetningen. Etterfølgende hendelser eller forhold kan imidlertid medføre at selskapet ikke kan fortsette driften.
- evaluerer vi den samlede presentasjonen, strukturen og innholdet i årsregnskapet, inkludert tilleggsopplysningene, og hvorvidt årsregnskapet gir uttrykk for de underliggende transaksjonene og hendelsene på en måte som gir et rettviseende bilde.

Vi kommuniserer med styret blant annet om det planlagte omfanget av og tidspunktet for revisjonsarbeidet og eventuelle vesentlige funn i revisjonen, herunder vesentlige svakheter i den interne kontrollen som vi avdekker gjennom revisjonen.

Oslo, 28. mai 2024
ERNST & YOUNG AS

Revisjonsberetningen er signert elektronisk

Johan Lid Nordby
statsautorisert revisor

Penneo document key: V5JY5-40HG8-CG2BK-FG4AF-TKOHQ-A3H3F



PENNEO

Signaturene i dette dokumentet er juridisk bindende. Dokument signert med "Penneo™ - sikker digital signatur". De signerende parter sin identitet er registrert, og er listet nedenfor.

"Med min signatur bekrefter jeg alle datoer og innholdet i dette dokument."

Nordby, Johan Lid

Statsautorisert revisor

På vegne av: EY

Serienummer: no_bankid:9578-5997-4-729076

IP: 147.161.xxx.xxx

2024-05-28 12:19:13 UTC



Penneo Dokumentnøkkel: V5JVS-40HG8-CG2BK-FG4AF-TKOHQ-A3H3F

Dokumentet er signert digitalt, med **Penneo.com**. Alle digitale signatur-data i dokumentet er sikret og validert av den datamaskin-utregnede hash-verdien av det opprinnelige dokument. Dokumentet er låst og tids-stemplet med et sertifikat fra en betrodd tredjepart. All kryptografisk bevis er integrert i denne PDF, for fremtidig validering (hvis nødvendig).

Hvordan bekrefter at dette dokumentet er originalen?

Dokumentet er beskyttet av ett Adobe CDS sertifikat. Når du åpner dokumentet i

Adobe Reader, skal du kunne se at dokumentet er sertifisert av **Penneo e-signature service <penneo@penneo.com>**. Dette garanterer at innholdet i dokumentet ikke har blitt endret.

Det er lett å kontrollere de kryptografiske beviser som er lokalisert inne i dokumentet, med Penneo validator - <https://penneo.com/validator>



JWI HOLDING AS

ÅRSREGNSKAP

PR. 31. DESEMBER 2023



JWI HOLDING AS

RESULTATREGNSKAP

		<u>2023</u> NOK	<u>2022</u> NOK
<u>DRIFTSINNEKTER OG DRIFTSKOSTNADER</u>			
Sum driftsinntekter		<u>0</u>	<u>0</u>
Annen administrasjonskostnad	Note 2, 3, 4	<u>(104 526)</u>	<u>(135 566)</u>
Sum driftskostnader		<u>(104 526)</u>	<u>(135 566)</u>
Driftsresultat		<u>(104 526)</u>	<u>(135 566)</u>
<u>FINANSINNEKTER OG FINANSKOSTNADER</u>			
Inntekt fra investering i aksjer	Note 5	43 904 718	14 800 000
Annen renteinntekt		1 240 861	775 329
Annen rentekostnad		(1 574 295)	(1 024 333)
Valutagevinst / (-tap)		<u>402 064</u>	<u>0</u>
Finansresultat		<u>43 973 348</u>	<u>14 550 995</u>
Ordinært resultat før skattekostnad		<u>43 868 822</u>	<u>14 415 429</u>
Skattekostnad på ordinært resultat	Note 6	<u>0</u>	<u>0</u>
Årsresultat		<u>43 868 822</u>	<u>14 415 429</u>
<u>Opplysninger om overføringer og disponeringer:</u>			
Overført til / (fra) annen egenkapital		<u>43 868 822</u>	<u>14 415 429</u>
		<u>43 868 822</u>	<u>14 415 429</u>



JWI HOLDING AS

BALANSE

		<u>31.12.2023</u>	<u>31.12.2022</u>
		NOK	NOK
EIENDELER			
<u>ANLEGGSMIDLER</u>			
Finansielle anleggsmidler			
Investeringer i aksjer	Note 5	332 794 383	332 794 383
Sum finansielle anleggsmidler		<u>332 794 383</u>	<u>332 794 383</u>
Sum anleggsmidler		<u>332 794 383</u>	<u>332 794 383</u>
<u>OMLØPSMIDLER</u>			
Fordringer			
Andre kortsiktige fordringer	Note 7	10 088 764	0
Sum fordringer		<u>10 088 764</u>	<u>0</u>
Bankinnskudd, kontanter og lignende	Note 8	<u>47 083 130</u>	<u>48 395 720</u>
Sum omløpsmidler		<u>57 171 894</u>	<u>48 395 720</u>
SUM EIENDELER		<u>389 966 277</u>	<u>381 190 103</u>




EGENKAPITAL OG GJELD

		31.12.2023	31.12.2022
		NOK	NOK
EGENKAPITAL			
Innskutt egenkapital			
Aksjekapital (220 aksjer à NOK 700)	Note 9	154 000	154 000
Overkurs		9 956 000	9 956 000
Annen innskutt egenkapital		425 523 995	425 523 995
Sum innskutt egenkapital	Note 10	435 633 995	435 633 995
Opptjent egenkapital			
Annen egenkapital / (udekket tap)	Note 10	-82 958 240	-126 827 061
Sum opptjent egenkapital		-82 958 240	-126 827 061
Sum egenkapital		352 675 755	308 806 934
GJELD			
Annen langsiktig gjeld			
Gjeld til nærstående parter	Note 11	37 288 425	72 371 059
Sum annen langsiktig gjeld		37 288 425	72 371 059
Kortsiktig gjeld			
Leverandørgjeld		2 097	12 111
Sum kortsiktig gjeld		2 097	12 111
Sum gjeld		37 290 522	72 383 170
SUM EGENKAPITAL OG GJELD		389 966 277	381 190 103

Oslo, 31. desember 2023

28. mai 2024


Trond Klaveness (May 28, 2024 11:40 GMT+3)

Trond Harald Klaveness
Styrets leder



JWI HOLDING AS

NOTER TIL REGNSKAPET

Note 1

REGNSKAPSPRINSIPPER

Årsregnskapet er satt opp i samsvar med regnskapsloven og god regnskapsskikk for små foretak i Norge. De viktigste regnskapsprinsippene som selskapet følger er beskrevet nedenfor.

ENDRING AV REGNSKAPSPRINSIPP

Det er ingen endringer av regnskapsprinsipper for selskapet i 2023.

KLASSIFISERING AV EIENDELER OG GJELD

Omløpsmidler og kortsiktig gjeld inkluderer poster som forfaller inntil ett år fra regnskapsårets utløp sammen med poster som har forfall mer enn ett år fra regnskapsårets utløp som relateres til arbeidssyklusen. Eiendeler bestemt for varig eie eller bruk og fordringer med forfall senere enn ett år fra regnskapsårets utløp, er oppført som anleggsmidler. Gjeld med forfall innen ett år fra regnskapsårets utgang er klassifisert som kortsiktig. All annen gjeld, inkludert første års avdrag på langsiktig gjeld, er klassifisert som langsiktig.

VURDERING AV EIENDELER OG GJELD

Omløpsmidler

Omløpsmidler vurderes til laveste av anskaffelseskost og virkelig verdi. Kortsiktige fordringer gjelder arbeidssyklusen og består av kundefordringer, andre kortsiktige fordringer og forskuddsbetalinger. For ytterligere informasjon om vurdering av fordringer, se prinsippet "Fordringer".

Kortsiktig gjeld

Kortsiktig gjeld er gjeld relatert til arbeidssyklusen (leverandørgjeld, offentlige avgifter og skatt, feriepenger osv.) Alle postene representerer rentefri gjeld.

INNTEKTSFØRINGSPRINSIPPER

Selskapets inntekter genereres hovedsakelig av plasseringer i aksjer.

INVESTINGER I AKSJER OG AKSJEFOND, OBLIGASJONER, SERTIFIKATER OG ANDRE FINANSIELLE INSTRUMENTER

Finansielle omløpsmidler som aksjer, obligasjoner og sertifikater som er notert på børs eller tilsvarende autorisert markedsplass, som er inkludert i en handelsportefølje med henblikk på videresalg, og som har god eierspredning og likviditet, blir vurdert til markedsverdi. Kortsiktige likvide investeringer definert som kontantekvivalenter er finansielle instrumenter som enkelt kan gjøres om til kontanter og som har løpetid kortere enn 3 måneder. Øvrige finansielle omløpsmidler betraktes hver for seg og vurderes til det laveste av kost og virkelig verdi.

Langsiktige finansielle investeringer vurderes til kostpris, men nedskrives til virkelig verdi ved verdifall som forventes ikke å være forbigående. Nedskrivningen reverseres i den utstrekning grunnlaget for nedskrivningen ikke lenger er tilstede.

Utdeling av innskutt egenkapital, samt utdeling av opptjent egenkapital før egen eierperiode, blir ført som reduksjon av investeringens anskaffelseskost.

Ved salg av aksjer blir inngangsverdien tilordnet etter FIFO-prinsippet (først inn, først ut).



JWI HOLDING AS

NOTER TIL REGNSKAPET

Note 1

REGNSKAPSPRINSIPPER

SKATT

Skattekostnaden i resultatregnskapet omfatter både periodens betalbare skatt, justering av tidligere års skattekostnad og endring i utsatt skatt og utsatt skattefordel. Årets betalbare skatt er skatteutgiften som forfaller til betaling som følge av periodens skattemessige resultat. Den utsatte skatten representerer den skatten som påhviler årets og tidligere års resultater på balansetidspunktet og som kommer til betaling i senere perioder. Den utsatte skattefordelen representerer skatt som allerede er betalt, men som ikke er kostnadsført regnskapsmessig, samt fremtidig skattebesparelse knyttet til underskudd til fremføring. Utsatt skatt og utsatt skattefordel er beregnet med 22 % av verdien av de midlertidige forskjeller som eksisterer mellom regnskapsmessige og skattemessige verdier, samt skattemessig underskudd til fremføring ved utgangen av regnskapsåret. Skatteøkende og skattereduserende midlertidige forskjeller som reverseres eller kan reverseres i samme periode og innenfor samme skatteregime, er utlignet. Netto utsatt skattefordel balanseføres dersom det kan sannsynliggjøres at den kan utnyttes i fremtiden.

PRESENTASJONSVALUTA OG FUNKSJONELL VALUTA

Selskapet presenterer sitt regnskap i NOK som er samme valuta som selskapets funksjonelle valuta

FORDRINGER

Fordringer er oppført til pålydende med fradrag for forventet tap. Avsetning til tap gjøres på grunnlag av individuelle vurderinger av de enkelte fordringene.

NÆRSTÅENDE PARTER

Transaksjoner mellom nærstående parter er gjort til markedspriser (armlengdeprinsippet).

For mellomværende mellom nærstående og selskaper som inngår i Torvald Klaveness konsernet, blir det beregnet rente i henhold til armlengdes prinsipp. Med nærstående menes her personer eller selskaper som direkte eller indirekte har et eierskap i Rederiaksjeselskapet Torvald Klaveness, eller som har en tilknytning til disse. For innlån fra selskaper tas det utgangspunkt i en flytende rente (eksempelvis 3 eller 6 mnd NIBOR). Det tillegges en margin avhengig av risiko og forventet løpetid på lånet samt lånetagers finansielle styrke.

For innlån fra privatpersoner brukes skjermingsrenten.

SAMMENLIGNINGSTALL

Sammenligningstall endres ved vesentlige endringer av regnskapsprinsipp, samt ved vesentlige feil i tidligere årsregnskap. Slike endringer opplyses særskilt i eget punkt under anvendte regnskapsprinsipper.

Dersom det gjøres endringer i klassifisering og gruppering av regnskapsposter, endres sammenligningstallene tilsvarende.



JWI HOLDING AS

NOTER TIL REGNSKAPET

Note 2

ANTALL ANSATTE

Selskapet har ingen ansatte og er derfor ikke pålagt obligatorisk tjenstepensjon.

Note 3

YTELSER TIL LEDENDE PERSONER

Det er ikke utbetalt godtgjørelse til styret i regnskapsåret.

Note 4

GODTGJØRELSE TIL REVISOR

Honorar for lovpålagt revisjon inkl. mva

Sum

	<u>2023</u>	<u>2022</u>
	<u>NOK</u>	<u>NOK</u>
	36 188	31 263
	<u>36 188</u>	<u>31 263</u>



JWI HOLDING AS

NOTER TIL REGNSKAPET

Note 5

INVESTERINGER I AKSJER OG ANDELER	Eierandel	Bokført verdi	Inntektsført utbytte	Endringer i BV	Bokført verdi
		2022	2023	i 2023	2023
Rederiaksjeselskapet Torvald Klaveness	37 %	332 794 383	43 904 718	0	332 794 383

Bokført verdi av investeringen i Rederiaksjeselskapet Torvald Klaveness (RASTK) underbygges av en høyere andel egenkapital.

Per 31. desember 2023 hadde konsernet en egenkapital (eksl. minoritetsinteresser) på USD 358.4 millioner.

Omregnet til norske kroner utgjorde JWI Holding AS' andel NOK 1.4 milliarder av de bokførte verdiene i konsernet.



JWI HOLDING AS

NOTER TIL REGNSKAPET

Note 6

A. SKATTEKOSTNAD

Skattekostnad i resultatregnskapet består av:

	2023 NOK	2022 NOK
Sum skattekostnad	<u>0</u>	<u>0</u>

B. BEREGNING SKATTEGRUNNLAG - BETALBAR SKATT

	2023 Grunnlag	2023 Skatt 22 %	2022 Grunnlag	2022 Skatt 22 %
Årsresultat før skatt	43 868 822	9 651 141	14 415 429	3 171 394
Utbytte fra investeringer i datterselskap innenfor fritaksmetoden	(43 904 718)	(9 659 038)	(14 800 000)	(3 256 000)
Inntektsføring 3% av netto inntekt fra inv. innenfor fritaksmetoden 43 904 718	1 317 142	289 771	444 000	97 680
Sum permanente forskjeller	(42 587 576)	(9 369 267)	(14 356 000)	(3 158 320)
Endring midlertidige forskjeller	0	0	0	0
Delsum før overføring til fremførbart underskudd	1 281 245	281 874	59 429	13 074
Overført til fremførbart underskudd	(1 281 245)	(281 874)	(59 429)	(13 074)
Sum skattegrunnlag og betalbar skatt	<u>0</u>	<u>0</u>	<u>0</u>	<u>0</u>

C. AVSTEMMING FRA NOMINELL TIL FAKTISK SKATTESATS:

	2023	2022
Ordinært resultat før skatt	43 868 822	14 415 429
Forventet inntektskatt etter nominell skattesats (22 %)	9 651 141	3 171 394
Skatteeffekt aksjer, andeler	(9 369 267)	(3 158 320)
Endring i ikke-balanseført utsatt skattefordel	(281 874)	(13 074)
Årets skattekostnad	<u>0</u>	<u>0</u>
Effektiv skattesats	<u>0 %</u>	<u>0 %</u>

D. UTSATT SKATT / (UTSATT SKATTEFORDEL)

Spesifikasjon av skatteeffekten av midlertidige forskjeller:

NOK	Status 01.01.2023	Endring	Status 31.12.2023	Skatteeffekt 31.12.2023 22 %	Status 31.12.2022	Skatteeffekt 31.12.2022 22 %
Fremførbart underskudd	(3 161 127)	1 281 245	(1 879 882)	(413 574)	(3 161 127)	(695 448)
Sum midl. forskj. - grunnlag brgn. utsatt skatt/ skattefordel	<u>(3 161 127)</u>	<u>1 281 245</u>	<u>(1 879 882)</u>	<u>(413 574)</u>	<u>(3 161 127)</u>	<u>(695 448)</u>
Balanseført utsatt skatt/ (utsatt skattefordel)				0		0
Endring utsatt skatt/ (utsatt skattefordel)				0		0

Utsatt skattefordel er ikke oppført da det ikke kan sannsynliggjøres at de underliggende forskjellene vil medføre fremtidige økonomiske fordeler.



JWI HOLDING AS

NOTER TIL REGNSKAPET

	31.12.2023	31.12.2022
	NOK	NOK
Note 7		
<u>ANDRE KORTSIKTIGE FORDRINGER</u>		
THK Equity AS 3M NIBOR +1,1 %	10 000 000	0
Påløpte renter THK Equity AS	88 764	0
Sum kortsiktige fordringer	<u>10 088 764</u>	<u>0</u>

Lånet til THK Equity AS er lån til nærstående av styreleder og aksjeeier, og dermed klassifisert som et ulovlig lån. Det ulovlige lånet ble tilbakebetalt umiddelbart etter at selskapet ble gjort kjent med forholdet i mai 2024. Selskapet har i mai utstedt et lovlig lån til Klaveness Finans AS på NOK 10 310 739 med 3M NIBOR+3 % margin.

	31.12.2023	31.12.2022
	NOK	NOK
Note 8		
<u>BANKINNSKUDD, KONTANTER OG LIGNEDE</u>		
Bankinnskudd, NOK	2 471 655	48 395 720
Bankinnskudd, USD	147 172	0
Bankinnskudd, CHF	44 464 303	0
Sum bankinnskudd	<u>47 083 130</u>	<u>48 395 720</u>



JWI HOLDING AS

NOTER TIL REGNSKAPET

Note 9

AKSJEKAPITAL OG AKSJONÆRINFORMASJON

Aksjekapitalen i selskapet består av følgende aksjeklasser:

	Antall	Pålydende	Balanseført
A-aksjer	1	700	700
B-aksjer	219	700	153 300
Sum	220		154 000

Note 10

EGENKAPITAL

NOK	Aksje- kapital	Overkurs	Annen innskutt egenkapital	Annen egenkapital	Sum egenkapital
Egenkapital 31.12.2021	154 000	9 956 000	425 523 995	-141 242 491	294 391 504
ENDRING I EGENKAPITAL 2022					
Årsresultat 2022				14 415 429	14 415 429
Egenkapital 31.12.2022	154 000	9 956 000	425 523 995	-126 827 061	308 806 934
ENDRING I EGENKAPITAL 2023					
Årsresultat 2023				43 868 822	43 868 822
Egenkapital 31.12.2023	154 000	9 956 000	425 523 995	-82 958 240	352 675 755



JWI HOLDING AS

NOTER TIL REGNSKAPET

Note 11	31.12.2023	31.12.2022
	NOK	NOK
<u>LANGSIKTIG GJELD TIL NÆRSTÅENDE PARTER</u>		
Trond Harald Klaveness (Til skjermingsrente)	23 532 789	34 330 883
Jan Wilhelm Klaveness (Til skjermingsrente)	13 755 636	38 040 176
Sum langsiktig gjeld til nærstående	<u>37 288 425</u>	<u>72 371 059</u>









114 311223 NOK - til signering

Final Audit Report

2024-05-28

Created:	2024-05-28
By:	Lene Carlson Haug (lha@klaveness.com)
Status:	Signed
Transaction ID:	CBJCHBCAABAAAKXUbBG58xWzoDLI1uO1Vc2FRtEmVUvK

"114 311223 NOK - til signering" History

-  Document created by Lene Carlson Haug (lha@klaveness.com)
2024-05-28 - 8:32:04 AM GMT
-  Document emailed to thk@klaveness.com for signature
2024-05-28 - 8:32:09 AM GMT
-  Email viewed by thk@klaveness.com
2024-05-28 - 8:39:40 AM GMT
-  Signer thk@klaveness.com entered name at signing as Trond Klaveness
2024-05-28 - 8:40:05 AM GMT
-  Document e-signed by Trond Klaveness (thk@klaveness.com)
Signature Date: 2024-05-28 - 8:40:07 AM GMT - Time Source: server
-  Agreement completed.
2024-05-28 - 8:40:07 AM GMT