



ÅRSREGNSKAPET FOR REGNSKAPSÅRET 2024 - GENERELL INFORMASJON

Enheten

Organisasjonsnummer: 991 854 185
Organisasjonsform: Aksjeselskap
Foretaksnavn: SMEDASUNDET 50 AS
Forretningsadresse: Kokstadflaten 30
5257 KOKSTAD

Regnskapsår

Årsregnskapets periode: 01.01.2024 - 31.12.2024

Konsern

Morselskap i konsern: Nei

Regnskapsregler

Regler for små foretak benyttet: Ja
Benyttet ved utarbeidelsen av årsregnskapet til selskapet: Regnskapslovens alminnelige regler

Årsregnskapet fastsatt av kompetent organ

Bekreftet av representant for selskapet: Ole Kristian Johannessen
Dato for fastsettelse av årsregnskapet: 01.07.2025

Grunnlag for avgivelse

År 2024: Årsregnskapet er elektronisk innlevert
År 2023: Tall er hentet fra elektronisk innlevert årsregnskap fra 2024

Det er ikke krav til at årsregnskapet m.v. som sendes til Regnskapsregisteret er undertegnet. Kontrollen på at dette er utført ligger hos revisor/enhetens øverste organ. Sikkerheten ivaretas ved at innsender har rolle/rettighet for innsending av årsregnskapet via Altinn, og ved at det bekreftes at årsregnskapet er fastsatt av kompetent organ.

Brønnøysundregistrene, 10.07.2025



Resultatregnskap

Beløp i: NOK	Note	2024	2023
RESULTATREGNSKAP			
Inntekter			
Annen driftsinntekt		15 026 740	14 342 668
Sum inntekter		15 026 740	14 342 668
Kostnader			
Varekostnad			
Lønnskostnad	1		
Avskrivning av driftsmidler og immaterielle eiendeler	2	3 615 917	3 620 324
Annen driftskostnad		3 569 141	1 045 541
Sum kostnader		7 185 057	4 665 865
Driftsresultat		7 841 683	9 676 803
Finansinntekter og finanskostnader			
Renteinntekt fra foretak i samme konsern		4 313 316	3 528 255
Annen renteinntekt		580 017	382 169
Sum finansinntekter		4 893 333	3 910 424
Rentekostnad til foretak i samme konsern		344 559	
Annen rentekostnad		9 998 753	8 824 800
Sum finanskostnader		10 343 312	8 824 800
Netto finans		-5 449 979	-4 914 376
Resultat før skattekostnad		2 391 704	4 762 427
Skattekostnad på resultat	3	675 501	1 205 010
Årsresultat	4	1 716 203	3 557 417
Årsresultat etter minoritetsinteresser		1 716 203	3 557 417
Totalresultat		1 716 203	3 557 417
Overføringer og disponeringer			
Avsatt til annen egenkapital		1 716 203	3 557 417



Resultatregnskap

Beløp i: NOK	Note	2024	2023
Sum overføringer og disponeringer		1 716 203	3 557 417



Balanse

Beløp i: NOK	Note	2024	2023
BALANSE - EIENDELER			
Anleggsmidler			
Immaterielle eiendeler			
Utsatt skattefordel	3		
Varige driftsmidler			
Tomter, bygninger o.a. fast eiendom	2	109 634 255	113 196 169
Maskiner og anlegg	2		
Skip og flytende installasjoner	2		
Driftsløsøre, inventar o.a. utstyr	2		
Sum varige driftsmidler	2	109 634 255	113 196 169
Finansielle anleggsmidler			
Lån til foretak i samme konsern	5		
Sum anleggsmidler		109 634 255	113 196 169
Omløpsmidler			
Varer			
Fordringer			
Kundefordringer		245 091	515 295
Andre kortsiktige fordringer		180 313	74 627
Konsernfordringer	5	86 247 244	81 933 928
Sum fordringer		86 672 648	82 523 850
Bankinnskudd, kontanter og lignende			
Bankinnskudd, kontanter o.l.		13 196 261	9 215 485
Sum bankinnskudd, kontanter og lignende		13 196 261	9 215 485
Sum omløpsmidler		99 868 908	91 739 335
SUM EIENDELER		209 503 164	204 935 504

BALANSE - EGENKAPITAL OG GJELD



Balanse

Beløp i: NOK	Note	2024	2023
Egenkapital			
Innskutt egenkapital			
Aksjekapital	6	2 250 000	2 250 000
Beholdning av egne aksjer	6		
Annen innskutt egenkapital		20 507 966	20 507 966
Sum innskutt egenkapital		22 757 966	22 757 966
Opptjent egenkapital			
Annen egenkapital		6 307 894	7 902 594
Sum opptjent egenkapital		6 307 894	7 902 594
Sum egenkapital	4	29 065 861	30 660 560
Gjeld			
Langsiktig gjeld			
Utsatt skatt	3	6 788 777	7 047 120
Sum avsetninger for forpliktelser		6 788 777	7 047 120
Annen langsiktig gjeld			
Gjeld til kredittinstitusjoner		160 000 000	160 000 000
Langsiktig konserngjeld	5		
Sum annen langsiktig gjeld		160 000 000	160 000 000
Sum langsiktig gjeld		166 788 777	167 047 120
Kortsiktig gjeld			
Leverandørgjeld		824 980	547 825
Betalbar skatt	3		
Kortsiktig konserngjeld	5	11 134 390	6 545 085
Annen kortsiktig gjeld		1 689 156	134 914
Sum kortsiktig gjeld		13 648 526	7 227 824
Sum gjeld		180 437 303	174 274 944
SUM EGENKAPITAL OG GJELD		209 503 164	204 935 504



Brønnøysundregistrene

ÅRSREGNSKAP FOR REGNSKAPSÅRET 2024 - GENERELL INFORMASJON

Journalnummer: 2025 651990

Enheten

Organisasjonsnummer: 991 854 185
Organisasjonsform: Aksjeselskap
Foretaksnavn: SMEDASUNDET 50 AS
Forretningsadresse: Krokstadflaten 30
5257 KOKSTAD

Regnskapsår

Årsregnskapets periode: 01.01.2024 - 31.12.2024

Konsern

Morselskap i konsern: Nei

Regnskapsregler

Regler for små foretak benyttet: Ja
Benyttet ved utarbeidelsen av
årsregnskapet til selskapet: Regnskapslovens alminnelige regler

Årsregnskapet fastsatt av kompetent organ

Bekreftet av representant for selskapet: Ole Kristian Johannessen
Dato for fastsettelse av årsregnskapet: 01.07.2025

Grunnlag for avgivelse

År 2024: Årsregnskap er elektronisk innlevert.
År 2023: Tall er hentet fra elektronisk innlevert årsregnskap fra 2024.

Det er ikke krav til at årsregnskapet m.v. som sendes til Regnskapsregisteret er undertegnet. Kontrollen på at dette er utført ligger hos revisor/enhetens øverste organ. Sikkerheten ivaretas ved at innsender har rolle/rettighet for innsending av årsregnskapet via Altinn, og ved at det bekreftes at årsregnskapet er fastsatt av kompetent organ.

Brønnøysundregistrene, 09.07.2025



Organisasjonsnr: 991 854 185
SMEDASUNDET 50 AS

RESULTATREGNSKAP

Beløp i: NOK	Note	2024	2023
RESULTATREGNSKAP			
Inntekter			
Annen driftsinntekt		15 026 740	14 342 668
Sum inntekter		15 026 740	14 342 668
Kostnader			
Varekostnad			
Lønnskostnad	1		
Avskrivning av driftsmidler og immaterielle eiendeler	2	3 615 917	3 620 324
Annen driftskostnad		3 569 141	1 045 541
Sum kostnader		7 185 057	4 665 865
Driftsresultat		7 841 683	9 676 803
Finansinntekter og finanskostnader			
Renteinntekt fra foretak i samme konsern		4 313 316	3 528 255
Annen renteinntekt		580 017	382 169
Sum finansinntekter		4 893 333	3 910 424
Rentekostnad til foretak i samme konsern		344 559	
Annen rentekostnad		9 998 753	8 824 800
Sum finanskostnader		10 343 312	8 824 800
Netto finans		-5 449 979	-4 914 376
Resultat før skattekostnad		2 391 704	4 762 427
Skattekostnad på resultat	3	675 501	1 205 010
Årsresultat	4	1 716 203	3 557 417
Årsresultat etter minoritetsinteresser		1 716 203	3 557 417
Totalresultat		1 716 203	3 557 417
Overføringer og disponeringer			
Avsatt til annen egenkapital		1 716 203	3 557 417
Sum overføringer og disponeringer		1 716 203	3 557 417



Organisasjonsnr: 991 854 185
SMEDASUNDET 50 AS

BALANSE

Beløp i: NOK	Note	2024	2023
BALANSE - EIENDELER			
Anleggsmidler			
Immaterielle eiendeler			
Utsatt skattefordel	3		
Varige driftsmidler			
Tomter, bygninger o.a.			
fast eiendom	2	109 634 255	113 196 169
Maskiner og anlegg	2		
Skip og flytende			
installasjoner	2		
Driftsløsøre, inventar o.			
a. utstyr	2		
Sum varige driftsmidler	2	109 634 255	113 196 169
Finansielle anleggsmidler			
Lån til foretak i samme			
konsern	5		
Sum anleggsmidler		109 634 255	113 196 169
Omløpsmidler			
Varer			
Fordringer			
Kundefordringer		245 091	515 295
Andre kortsiktige			
fordringer		180 313	74 627
Konsernfordringer	5	86 247 244	81 933 928
Sum fordringer		86 672 648	82 523 850
Bankinnskudd, kontanter			
og lignende			
Bankinnskudd, kontanter o.			
l.		13 196 261	9 215 485
Sum bankinnskudd,			
kontanter og lignende		13 196 261	9 215 485
Sum omløpsmidler		99 868 908	91 739 335
SUM EIENDELER		209 503 164	204 935 504
BALANSE - EGENKAPITAL OG			
GJELD			
Egenkapital			
Innskutt egenkapital			
Aksjekapital	6	2 250 000	2 250 000



Beholdning av egne aksjer	6		
Annen innskutt egenkapital		20 507 966	20 507 966
Sum innskutt egenkapital		22 757 966	22 757 966
Opptjent egenkapital			
Annen egenkapital		6 307 894	7 902 594
Sum opptjent egenkapital		6 307 894	7 902 594
Sum egenkapital	4	29 065 861	30 660 560
Gjeld			
Langsiktig gjeld			
Utsatt skatt	3	6 788 777	7 047 120
Sum avsetninger for forpliktelser		6 788 777	7 047 120
Annen langsiktig gjeld			
Gjeld til kredittinstitusjoner		160 000 000	160 000 000
Langsiktig konserngjeld	5	160 000 000	160 000 000
Sum annen langsiktig gjeld		160 000 000	160 000 000
Sum langsiktig gjeld		166 788 777	167 047 120
Kortsiktig gjeld			
Leverandørgjeld		824 980	547 825
Betalbar skatt	3		
Kortsiktig konserngjeld	5	11 134 390	6 545 085
Annen kortsiktig gjeld		1 689 156	134 914
Sum kortsiktig gjeld		13 648 526	7 227 824
Sum gjeld		180 437 303	174 274 944
SUM EGENKAPITAL OG GJELD		209 503 164	204 935 504



Organisasjonsnr: 991 854 185
SMEDASUNDET 50 AS

NOTEOPPLYSNINGER - SELSKAP - alle poster oppgitt i hele tall

Note

1

Antall årsverk i regnskapsåret
0.00

Sum Beløp

Balanseført verdi 31.12. Varige driftsmidler Immaterielle eiend.

Konsernregnskap

Morselskapet sitt navn

Forretningskontor for morselskapet

Begrunnelse for at datterselskap er utelatt fra konsolideringen

Samlet beløp - tilknyttet selskap Årets Fjorårets

Samlet beløp - foretak i samme konsern Årets Fjorårets

Samlet beløp - foretak i samme konsern Årets Fjorårets

Samlet beløp - felles kontrollert virksomhet Årets Fjorårets

Pantstillelse Beløp

Beholdning av egne aksjer Antall Pålydende Andel av aksjek.



 BankID Signing
Tom Eide-Knudsen
2025-06-29

 BankID Signing
Ole Kristian Johannessen
2025-06-30

 BankID Signing
Iwan Eide Knudsen
2025-07-01

Årsregnskap 2024 Smedasundet 50 AS

Resultatregnskap
Balanse
Noter til regnskapet
Revisjonsberetning

Org.nr.: 991 854 185



Resultatregnskap

Smedasundet 50 AS

 BankID Signing
Tom Eide-Knudsen
2025-06-29
 BankID Signing
Ole Kristian Johannessen
2025-06-30
 BankID Signing
Iwan Eide Knudsen
2025-07-01

Driftsinntekter og driftskostnader	Note	2024	2023
Annen driftsinntekt		15 026 740	14 342 668
Sum driftsinntekter		15 026 740	14 342 668
Avskrivning av driftsmidler og immaterielle eiendeler	2	3 615 917	3 620 324
Annen driftskostnad		3 569 141	1 045 541
Sum driftskostnader		7 185 057	4 665 865
Driftsresultat		7 841 683	9 676 803
Finansinntekter og finanskostnader			
Renteinntekt fra foretak i samme konsern		4 313 316	3 528 255
Annen renteinntekt		580 017	382 169
Rentekostnad til foretak i samme konsern		344 559	0
Annen rentekostnad		9 998 753	8 824 800
Resultat av finansposter		-5 449 979	-4 914 376
Resultat før skattekostnad		2 391 704	4 762 427
Skattekostnad på resultat	3	675 501	1 205 010
Årsresultat	4	1 716 203	3 557 417
Overføringer			
Avsatt til annen egenkapital		1 716 203	3 557 417
Sum overføringer		1 716 203	3 557 417



Balanse

Smedasundet 50 AS

 BankID Signing
Tom Eide-Knudsen
2025-06-29
 BankID Signing
Ole Kristian Johannessen
2025-06-30
 BankID Signing
Iwan Eide Knudsen
2025-07-01

Eiendeler	Note	2024	2023
Anleggsmidler			
Varige driftsmidler			
Tomter, bygninger o.a. fast eiendom	2	109 634 255	113 196 169
Sum varige driftsmidler	2	109 634 255	113 196 169
Sum anleggsmidler		109 634 255	113 196 169
Omløpsmidler			
Fordringer			
Kundefordringer		245 091	515 295
Andre kortsiktige fordringer		180 313	74 627
Konsernfordringer	5	86 247 244	81 933 928
Sum fordringer		86 672 648	82 523 850
Bankinnskudd, kontanter o.l.		13 196 261	9 215 485
Sum omløpsmidler		99 868 908	91 739 335
Sum eiendeler		209 503 164	204 935 504



Balanse

Smedasundet 50 AS

 BankID Signing
Tom Eide-Knudsen
2025-06-29
 BankID Signing
Ole Kristian Johannessen
2025-06-30
 BankID Signing
Iwan Eide Knudsen
2025-07-01

Egenkapital og gjeld	Note	2024	2023
Egenkapital			
Innskutt egenkapital			
Aksjekapital	6	2 250 000	2 250 000
Annen innskutt egenkapital		20 507 966	20 507 966
Sum innskutt egenkapital		22 757 966	22 757 966
Opptjent egenkapital			
Annen egenkapital		6 307 894	7 902 594
Sum opptjent egenkapital		6 307 894	7 902 594
Sum egenkapital	4	29 065 861	30 660 560
Gjeld			
Avsetning for forpliktelser			
Utsatt skatt	3	6 788 777	7 047 120
Sum avsetning for forpliktelser		6 788 777	7 047 120
Annen langsiktig gjeld			
Gjeld til kredittinstitusjoner		160 000 000	160 000 000
Sum annen langsiktig gjeld		160 000 000	160 000 000
Kortsiktig gjeld			
Leverandørgjeld		824 980	547 825
Konserngjeld	5	11 134 390	6 545 085
Annen kortsiktig gjeld		1 689 156	134 914
Sum kortsiktig gjeld		13 648 526	7 227 824
Sum gjeld		180 437 303	174 274 944
Sum egenkapital og gjeld		209 503 164	204 935 504

Bergen,
Styret i Smedasundet 50 AS

Tom Eide-Knudsen
styreleder

Iwan Eide Knudsen
styremedlem

Ole Kristian Johannessen
styremedlem/daglig leder


Smedasundet 50 AS


Side 4




Noter

Smedasundet 50 AS

 BankID Signing
Tom Eide-Knudsen
2025-06-29

 BankID Signing
Ole Kristian Johannessen
2025-06-30

 BankID Signing
Iwan Eide Knudsen
2025-07-01

Regnskapsprinsipper

Årsregnskapet er satt opp i samsvar med regnskapsloven og NRS 8 - God regnskapsskikk for små foretak.

Driftsinntekter og driftskostnader

Leieinntekter inntektsføres over leieperioden. Kostnader medtas etter sammenstillingsprinsippet, dvs. at kostnader medtas i samme periode som tilhørende inntekter inntektsføres.

Skatt

Skattekostnaden i resultatregnskapet omfatter både periodens betalbare skatt og endring i utsatt skatt. Utsatt skatt er beregnet med 22 % på grunnlag av de midlertidige forskjeller som eksisterer mellom regnskapsmessige og skattemessige verdier, samt ligningsmessig underskudd til fremføring ved utgangen av regnskapsåret. Skatteøkende og skattereduserende midlertidige forskjeller som reverserer eller kan reverseres i samme periode er utlignet og nettoført.

Klassifisering og vurdering av anleggsmidler

Anleggsmidler omfatter eiendeler bestemt til varig eie og bruk. Anleggsmidler er vurdert til anskaffelseskost. Varige driftsmidler balanseføres og avskrives over driftsmidlets økonomiske levetid. Avskrivningsperioden for fast eiendom anskaffet etter 2009 er dekomponert i en del som gjelder råbygget og en del som gjelder faste tekniske installasjoner. Varige driftsmidler nedskrives til gjenvinnbart beløp ved verdifall som forventes ikke å være forbigående. Gjenvinnbart beløp er det høyeste av netto salgsverdi og verdi i bruk. Verdi i bruk er nåverdi av fremtidige kontantstrømmer knyttet til eiendelen. Nedskrivningen reverseres når grunnlaget for nedskrivningen ikke lenger er til stede.

Klassifisering og vurdering av omløpsmidler

Omløpsmidler og kortsiktig gjeld omfatter normalt poster som forfaller til betaling innen ett år etter balansedagen, samt poster som knytter seg til varekretsløpet. Omløpsmidler vurderes til laveste verdi av anskaffelseskost og virkelig verdi.

Fordringer

Kundefordringer og andre fordringer oppføres til pålydende etter fradrag for avsetning til forventet tap. Avsetning til tap gjøres på grunnlag av en individuell vurdering av de enkelte fordringene.

Note 1 Lønnskostnader og antall årsverk

Selskapet har i 2024 sysselsatt 0 årsverk.



Noter

Smedasundet 50 AS

 BankID Signing
Tom Eide-Knudsen
2025-06-29
 BankID Signing
Ole Kristian Johannessen
2025-06-30
 BankID Signing
Iwan Eide Knudsen
2025-07-01

Note 2 Anleggsmidler

	Bygninger og tomter	Sum
Anskaffelseskost pr. 01.01.24	183 013 526	183 013 526
+ Tilgang kjøpte driftsmidler	54 003	54 003
= Anskaffelseskost 31.12.24	183 067 529	183 067 529
Akkumulerte avskrivninger 31.12.24	73 433 274	73 433 274
= Bokført verdi 31.12.24	109 634 255	109 634 255
Årets ordinære avskrivninger	3 615 917	3 615 917
Økonomisk levetid	0-50 år	

Note 3 Skatt

Årets skattekostnad	2024	2023
Resultatført skatt på ordinært resultat:		
Betalbar skatt	675 501	1 205 010
Endring i utsatt skatt	0	0
Skattekostnad ordinært resultat	675 501	1 205 010
Skattepliktig inntekt:		
Resultat før skatt	2 391 704	4 762 427
Permanente forskjeller	-36 626	-493
Endring i midlertidige forskjeller	1 889 668	1 783 151
Avgitt konsernbidrag	-4 244 746	-6 545 085
Skattepliktig inntekt	0	0
Betalbar skatt i balansen:		
Betalbar skatt på årets resultat	933 844	1 439 919
Betalbar skatt på avgitt konsernbidrag	-933 844	-1 439 919
Sum betalbar skatt i balansen	0	0

Skatteeffekten av midlertidige forskjeller som har gitt opphav til utsatt skatt og utsatte skattefordeler, spesifisert på typer av midlertidige forskjeller

	2024	2023	Endring
Varige driftsmidler	57 175 228	59 064 897	1 889 668
Sum	57 175 228	59 064 897	1 889 668
Inngår ikke i beregningen av utsatt skatt	-26 317 152	-27 032 535	-715 383
Grunnlag for utsatt skatt	30 858 076	32 032 362	1 174 285
Utsatt skatt (22 %)	6 788 777	7 047 120	258 343



Noter

Smedasundet 50 AS



Note 4 Egenkapital

	Aksjekapital	Annen Innskutt egenkapital	Annen egenkapital	Sum egenkapital
Pr. 31.12.2023	2 250 000	20 507 966	7 902 594	30 660 560
Årets resultat			1 716 203	1 716 203
Konsernbidrag avgitt			-3 310 902	-3 310 902
Pr 31.12.2024	2 250 000	20 507 966	6 307 894	29 065 861

Note 5 Mellomværende med selskap i samme konsern

	2024	2023
Fordringer		
Andre kortsiktige fordringer konsern	86 247 244	81 933 928
Sum	86 247 244	81 933 928
Gjeld		
Annen kortsiktig gjeld konsern	11 134 390	6 545 085
Sum	11 134 390	6 545 085

Note 6 Aksjonærer

Aksjekapitalen i Smedasundet 50 AS pr. 31.12 består av:

	Antall	Pålydende	Bokført
Ordinære aksjer	300	7 500,0	2 250 000
Sum	300		2 250 000

Eierstruktur

De største aksjonærene i % pr. 31.12 var:

	Ordinære	Eierandel	Stemmeandel
West Coast Invest AS	300	100,0	100,0



Til generalforsamlingen i Smedasundet 50 AS

Uavhengig revisors beretning for 2024

Konklusjon

Vi har revidert Smedasundet 50 AS sitt årsregnskap som viser et overskudd på kr 1 716 203. Årsregnskapet består av balanse per 31. desember 2024, resultatregnskap for regnskapsåret avsluttet per denne datoen og noter til årsregnskapet, herunder et sammendrag av viktige regnskapsprinsipper.

Etter vår mening

- oppfyller årsregnskapet gjeldende lovkrav, og
- gir årsregnskapet et rettviseende bilde av selskapets finansielle stilling per 31. desember 2024 og av dets resultat for regnskapsåret avsluttet per denne datoen i samsvar med regnskapslovens regler og god regnskapsskikk i Norge.

Grunnlag for konklusjonen

Vi har gjennomført revisjonen i samsvar med International Standards on Auditing (ISA-ene). Våre oppgaver og plikter i henhold til disse standardene er beskrevet nedenfor under Revisors oppgaver og plikter ved revisjonen av årsregnskapet. Vi er uavhengige av selskapet i samsvar med kravene i relevante lover og forskrifter i Norge og International Code of Ethics for Professional Accountants (inkludert internasjonale uavhengighetsstandarder) utstedt av International Ethics Standards Board for Accountants (IESBA-reglene), og vi har overholdt våre øvrige etiske forpliktelser i samsvar med disse kravene. Innhentet revisjonsbevis er etter vår vurdering tilstrekkelig og hensiktsmessig som grunnlag for vår konklusjon.

Ledelsens ansvar for årsregnskapet

Styret og daglig leder (ledelsen) er ansvarlig for å utarbeide årsregnskapet og for at det gir et rettviseende bilde i samsvar med regnskapslovens regler og god regnskapsskikk i Norge. Ledelsen er også ansvarlig for slik intern kontroll som den finner nødvendig for å kunne utarbeide et årsregnskap som ikke inneholder vesentlig feilinformasjon, verken som følge av misligheter eller utilsiktede feil.

Ved utarbeidelsen av årsregnskapet må ledelsen ta standpunkt til selskapets evne til fortsatt drift og opplyse om forhold av betydning for fortsatt drift. Forutsetningen om fortsatt drift skal legges til grunn for årsregnskapet så lenge det ikke er sannsynlig at virksomheten vil bli avviklet.



Revisors oppgaver og plikter ved revisjonen av årsregnskapet

Vårt mål er å oppnå betryggende sikkerhet for at årsregnskapet som helhet ikke inneholder vesentlig feilinformasjon, verken som følge av misligheter eller utilsiktede feil, og å avgi en revisjonsberetning som inneholder vår konklusjon. Betryggende sikkerhet er en høy grad av sikkerhet, men ingen garanti for at en revisjon utført i samsvar med ISA-ene, alltid vil avdekke vesentlig feilinformasjon. Feilinformasjon kan oppstå som følge av misligheter eller utilsiktede feil. Feilinformasjon er å anse som vesentlig dersom den enkeltvis eller samlet med rimelighet kan forventes å påvirke økonomiske beslutninger som brukerne foretar basert på årsregnskapet.

For videre beskrivelse av revisors oppgaver og plikter vises det til:
<https://revisorforeningen.no/revisjonsberetninger>

Bergen, 01.07.2025
Collegium Revisjon AS

Åsmund Isaksen
statsautorisert revisor