



## ÅRSREGNSKAPET FOR REGNSKAPSÅRET 2024 - GENERELL INFORMASJON

### Enheten

Organisasjonsnummer:	916 755 538
Organisasjonsform:	Aksjeselskap
Foretaksnavn:	FLIS OG MURERFIRMA TVERSLAND & CO AS
Forretningsadresse:	Krittveien 76 4636 KRISTIANSAND S

### Regnskapsår

Årsregnskapets periode:	01.01.2024 - 31.12.2024
-------------------------	-------------------------

### Konsern

Morselskap i konsern:	Nei
-----------------------	-----

### Regnskapsregler

Regler for små foretak benyttet:	Ja
Benyttet ved utarbeidelsen av årsregnskapet til selskapet:	Regnskapslovens alminnelige regler

### Årsregnskapet fastsatt av kompetent organ

Bekreftet av representant for selskapet:	Frode Tversland
Dato for fastsettelse av årsregnskapet:	15.05.2025

### Grunnlag for avgivelse

År 2024: Årsregnskapet er elektronisk innlevert  
År 2023: Tall er hentet fra elektronisk innlevert årsregnskap fra 2024

*Det er ikke krav til at årsregnskapet m.v. som sendes til Regnskapsregisteret er undertegnet. Kontrollen på at dette er utført ligger hos revisor/enhetens øverste organ. Sikkerheten ivaretas ved at innsender har rolle/rettighet for innsending av årsregnskapet via Altinn, og ved at det bekreftes at årsregnskapet er fastsatt av kompetent organ.*

Brønnøysundregistrene, 04.06.2025



## Resultatregnskap

Beløp i: NOK	Note	2024	2023
<b>RESULTATREGNSKAP</b>			
<b>Inntekter</b>			
Salgsinntekt		9 781 350	13 239 343
Annen driftsinntekt		86 718	0
<b>Sum inntekter</b>		<b>9 868 068</b>	<b>13 239 343</b>
<b>Kostnader</b>			
Varekostnad		3 190 567	4 479 170
Lønnskostnad	1, 2	4 128 302	4 852 129
Avskrivning på varige driftsmidler og immaterielle eiendeler		60 326	65 370
Annen driftskostnad	3	1 251 483	1 265 925
<b>Sum kostnader</b>		<b>8 630 678</b>	<b>10 662 594</b>
<b>Driftsresultat</b>		<b>1 237 390</b>	<b>2 576 749</b>
<b>Finansinntekter og finanskostnader</b>			
Annen renteinntekt		307	3 534
Annen finansinntekt		13 159	7 278
<b>Sum finansinntekter</b>		<b>13 466</b>	<b>10 812</b>
Annen rentekostnad		481 262	435 259
Annen finanskostnad		3 439	321
<b>Sum finanskostnader</b>		<b>484 701</b>	<b>435 580</b>
<b>Netto finans</b>		<b>-471 235</b>	<b>-424 768</b>
<b>Resultat før skattekostnad</b>	4	<b>766 155</b>	<b>2 151 981</b>
Skattekostnad	4, 5	175 788	479 548
<b>Årsresultat</b>	6	<b>590 367</b>	<b>1 672 433</b>
<b>Overføringer og disponeringer</b>			
Tilleggsutbytte	6	900 000	900 000
Annen egenkapital		-309 633	772 433
<b>Sum overføringer og disponeringer</b>		<b>590 367</b>	<b>1 672 433</b>



## Balanse

Beløp i: NOK	Note	2024	2023
<b>BALANSE - EIENDELER</b>			
<b>Anleggsmidler</b>			
<b>Immaterielle eiendeler</b>			
Konsesjoner, patenter, lisenser, varemerker ol.		36 153	47 572
<b>Sum immaterielle eiendeler</b>	7	<b>36 153</b>	<b>47 572</b>
<b>Varige driftsmidler</b>			
Tomter, bygninger og annen fast eiendom	7, 8	1 955 783	1 987 230
Maskiner og anlegg	7	69 026	69 026
Driftsløsøre, inventar, verktøy, kontormaskiner, ol.	7, 8	44 064	61 524
<b>Sum varige driftsmidler</b>		<b>2 068 873</b>	<b>2 117 780</b>
<b>Finansielle anleggsmidler</b>			
<b>Sum finansielle anleggsmidler</b>		<b>0</b>	<b>0</b>
<b>Sum anleggsmidler</b>		<b>2 105 026</b>	<b>2 165 352</b>
<b>Omløpsmidler</b>			
<b>Varer</b>			
Varer	8	6 037 749	6 037 749
<b>Sum varer</b>		<b>6 037 749</b>	<b>6 037 749</b>
<b>Fordringer</b>			
Kundefordringer	3	334 661	1 033 982
Andre kortsiktige fordringer		104 309	124 732
<b>Sum fordringer</b>	8	<b>438 970</b>	<b>1 158 714</b>
<b>Investeringer</b>			
<b>Sum investeringer</b>		<b>0</b>	<b>0</b>
<b>Bankinnskudd, kontanter og lignende</b>			
Bankinnskudd, kontanter og lignende		1 854 267	2 461 731
<b>Sum bankinnskudd, kontanter og lignende</b>		<b>1 854 267</b>	<b>2 461 731</b>
<b>Sum omløpsmidler</b>		<b>8 330 986</b>	<b>9 658 193</b>



## Balanse

Beløp i: NOK	Note	2024	2023
<b>SUM EIENDELER</b>		<b>10 436 012</b>	<b>11 823 545</b>
<b>BALANSE - EGENKAPITAL OG GJELD</b>			
<b>Egenkapital</b>			
<b>Innskutt egenkapital</b>			
Aksjekapital	6, 9	30 000	30 000
<b>Sum innskutt egenkapital</b>		<b>30 000</b>	<b>30 000</b>
<b>Opptjent egenkapital</b>			
Annen egenkapital	6	2 746 096	3 055 730
<b>Sum opptjent egenkapital</b>		<b>2 746 096</b>	<b>3 055 730</b>
<b>Sum egenkapital</b>		<b>2 776 096</b>	<b>3 085 730</b>
<b>Gjeld</b>			
<b>Langsiktig gjeld</b>			
Utsatt skatt	4, 5	37 965	33 341
<b>Sum avsetninger for forpliktelser</b>		<b>37 965</b>	<b>33 341</b>
<b>Annen langsiktig gjeld</b>			
Gjeld til kredittinstitusjoner	8	5 275 250	5 703 300
Øvrig langsiktig gjeld	8	0	0
<b>Sum annen langsiktig gjeld</b>		<b>5 275 250</b>	<b>5 703 300</b>
<b>Sum langsiktig gjeld</b>		<b>5 313 215</b>	<b>5 736 641</b>
<b>Kortsiktig gjeld</b>			
Leverandørgjeld		552 439	900 335
Betalbar skatt	4, 5	171 164	461 970
Skyldige offentlige avgifter		859 574	771 682
Annen kortsiktig gjeld		763 523	867 187
<b>Sum kortsiktig gjeld</b>		<b>2 346 700</b>	<b>3 001 174</b>
<b>Sum gjeld</b>		<b>7 659 915</b>	<b>8 737 816</b>
<b>SUM EGENKAPITAL OG GJELD</b>		<b>10 436 012</b>	<b>11 823 546</b>



## Brønnøysundregistrene

### ÅRSREGNSKAP FOR REGNSKAPSÅRET 2024 - GENERELL INFORMASJON

Journalnummer: 2025 452622

#### Enheten

Organisasjonsnummer: 916 755 538  
Organisasjonsform: Aksjeselskap  
Foretaksnavn: FLIS OG MURERFIRMA  
TVERSLAND & CO AS  
Forretningsadresse: Krittveien 76  
4636 KRISTIANSAND S

#### Regnskapsår

Årsregnskapets periode: 01.01.2024 - 31.12.2024

#### Konsern

Morselskap i konsern: Nei

#### Regnskapsregler

Regler for små foretak benyttet: Ja  
Benyttet ved utarbeidelsen av  
årsregnskapet til selskapet: Regnskapslovens alminnelige regler

#### Årsregnskapet fastsatt av kompetent organ

Bekreftet av representant for selskapet: Frode Tversland  
Dato for fastsettelse av årsregnskapet: 15.05.2025

#### Revisjon

Årsregnskapet er utarbeidet av ekstern  
autorisert regnskapsfører: Ja  
Ekstern autorisert regnskapsfører har i  
løpet av regnskapsåret bistått ved den  
løpende regnskapsføringen eller utført  
andre tjenester for selskapet enn å  
utarbeide årsregnskapet: Ja

#### Grunnlag for avgivelse

År 2024: Årsregnskap er elektronisk innlevert.  
År 2023: Tall er hentet fra elektronisk innlevert årsregnskap fra 2024.

*Det er ikke krav til at årsregnskapet m.v. som sendes til Regnskapsregisteret er undertegnet. Kontrollen på at dette er utført ligger hos revisor/enhetens øverste organ. Sikkerheten ivaretas ved at innsender har rolle/rettighet for innsending av årsregnskapet via Altinn, og ved at det bekreftes at årsregnskapet er fastsatt av kompetent organ.*

Brønnøysundregistrene, 03.06.2025

---

Brønnøysundregistrene  
Postadresse: Postboks 900, 8910 Brønnøysund  
Telefon: 75 00 75 00  
E-post: firmapost@brreg.no Internett: www.brreg.no  
Organisasjonsnummer: 974 760 673



Organisasjonsnr: 916 755 538  
FLIS OG MURERFIRMA  
TVERSLAND & CO AS

## RESULTATREGNSKAP

<b>Beløp i: NOK</b>	<b>Note</b>	<b>2024</b>	<b>2023</b>
<b>RESULTATREGNSKAP</b>			
<b>Inntekter</b>			
Salgsinntekt		9 781 350	13 239 343
Annen driftsinntekt		86 718	0
<b>Sum inntekter</b>		<b>9 868 068</b>	<b>13 239 343</b>
<b>Kostnader</b>			
Varekostnad		3 190 567	4 479 170
Lønnskostnad	1, 2	4 128 302	4 852 129
Avskrivning på varige driftsmidler og immaterielle eiendeler		60 326	65 370
Annen driftskostnad	3	1 251 483	1 265 925
<b>Sum kostnader</b>		<b>8 630 678</b>	<b>10 662 594</b>
<b>Driftsresultat</b>		<b>1 237 390</b>	<b>2 576 749</b>
<b>Finansinntekter og finanskostnader</b>			
Annen renteinntekt		307	3 534
Annen finansinntekt		13 159	7 278
<b>Sum finansinntekter</b>		<b>13 466</b>	<b>10 812</b>
Annen rentekostnad		481 262	435 259
Annen finanskostnad		3 439	321
<b>Sum finanskostnader</b>		<b>484 701</b>	<b>435 580</b>
<b>Netto finans</b>		<b>-471 235</b>	<b>-424 768</b>
<b>Resultat før skattekostnad</b>	<b>4</b>	<b>766 155</b>	<b>2 151 981</b>
Skattekostnad	4, 5	175 788	479 548
<b>Årsresultat</b>	<b>6</b>	<b>590 367</b>	<b>1 672 433</b>
<b>Overføringer og disponeringer</b>			
Tilleggsutbytte	6	900 000	900 000
Annen egenkapital		-309 633	772 433
<b>Sum overføringer og disponeringer</b>		<b>590 367</b>	<b>1 672 433</b>



Organisasjonsnr: 916 755 538  
FLIS OG MURERFIRMA  
TVERSLAND & CO AS

## BALANSE

Beløp i: NOK	Note	2024	2023
<b>BALANSE - EIENDELER</b>			
<b>Anleggsmidler</b>			
<b>Immaterielle eiendeler</b>			
Konsesjoner, patenter, lisenser, varemerker ol.		36 153	47 572
<b>Sum immaterielle eiendeler</b>	7	<b>36 153</b>	<b>47 572</b>
<b>Varige driftsmidler</b>			
Tomter, bygninger og annen fast eiendom	7, 8	1 955 783	1 987 230
Maskiner og anlegg	7	69 026	69 026
Driftsløsøre, inventar, verktøy, kontormaskiner, ol.	7, 8	44 064	61 524
<b>Sum varige driftsmidler</b>		<b>2 068 873</b>	<b>2 117 780</b>
<b>Finansielle anleggsmidler</b>			
<b>Sum finansielle anleggsmidler</b>		<b>0</b>	<b>0</b>
<b>Sum anleggsmidler</b>		<b>2 105 026</b>	<b>2 165 352</b>
<b>Omløpsmidler</b>			
<b>Varer</b>			
Varer	8	6 037 749	6 037 749
<b>Sum varer</b>		<b>6 037 749</b>	<b>6 037 749</b>
<b>Fordringer</b>			
Kundefordringer	3	334 661	1 033 982
Andre kortsiktige fordringer		104 309	124 732
<b>Sum fordringer</b>	8	<b>438 970</b>	<b>1 158 714</b>
<b>Investeringer</b>			
<b>Sum investeringer</b>		<b>0</b>	<b>0</b>
<b>Bankinnskudd, kontanter og lignende</b>			
Bankinnskudd, kontanter og lignende		1 854 267	2 461 731
<b>Sum bankinnskudd, kontanter og lignende</b>		<b>1 854 267</b>	<b>2 461 731</b>
<b>Sum omløpsmidler</b>		<b>8 330 986</b>	<b>9 658 193</b>
<b>SUM EIENDELER</b>		<b>10 436 012</b>	<b>11 823 545</b>



## BALANSE - EGENKAPITAL OG GJELD

### Egenkapital

#### Innskutt egenkapital

Aksjekapital	6, 9	30 000	30 000
<b>Sum innskutt egenkapital</b>		<b>30 000</b>	<b>30 000</b>

#### Opptjent egenkapital

Annen egenkapital	6	2 746 096	3 055 730
<b>Sum opptjent egenkapital</b>		<b>2 746 096</b>	<b>3 055 730</b>

<b>Sum egenkapital</b>		<b>2 776 096</b>	<b>3 085 730</b>
------------------------	--	------------------	------------------

### Gjeld

#### Langsiktig gjeld

Utsatt skatt	4, 5	37 965	33 341
<b>Sum avsetninger for forpliktelses</b>		<b>37 965</b>	<b>33 341</b>

#### Annen langsiktig gjeld

Gjeld til kredittinstitusjoner	8	5 275 250	5 703 300
Øvrig langsiktig gjeld	8	0	0
<b>Sum annen langsiktig gjeld</b>		<b>5 275 250</b>	<b>5 703 300</b>

<b>Sum langsiktig gjeld</b>		<b>5 313 215</b>	<b>5 736 641</b>
-----------------------------	--	------------------	------------------

#### Kortsiktig gjeld

Leverandørgjeld		552 439	900 335
Betalbar skatt	4, 5	171 164	461 970
Skyldige offentlige avgifter		859 574	771 682
Annen kortsiktig gjeld		763 523	867 187
<b>Sum kortsiktig gjeld</b>		<b>2 346 700</b>	<b>3 001 174</b>

<b>Sum gjeld</b>		<b>7 659 915</b>	<b>8 737 816</b>
------------------	--	------------------	------------------

<b>SUM EGENKAPITAL OG GJELD</b>		<b>10 436 012</b>	<b>11 823 546</b>
---------------------------------	--	-------------------	-------------------



Organisasjonsnr: 916 755 538  
FLIS OG MURERFIRMA  
TVERSLAND & CO AS

NOTEOPPLYSNINGER - SELSKAP - alle poster oppgitt i hele tall

## Note

### Regnskapsprinsipper

Årsregnskapet er satt opp i samsvar med regnskapsloven og god regnskapsskikk for små foretak. Salgsinntekter Inntektsføring ved salg av varer skjer på leveringstidspunktet. Tjenester inntektsføres etter hvert som de leveres. Klassifisering og vurdering av balanseposter Anleggsmidler er eiendeler bestemt til varig eie eller bruk. Eiendeler som er knyttet til varekretsløpet er klassifisert som omløpsmidler. Fordringer klassifiseres som omløpsmidler hvis de forfaller til betaling innen ett år etter transaksjonsdagen. Tilsvarende klassifiseres gjeld som kortsiktig hvis gjelden forfaller til betaling innen ett år. Langsiktig gjeld er gjeld som forfaller senere enn ett år etter transaksjonsdagen. Første års avdrag på langsiktige fordringer og langsiktig gjeld klassifiseres likevel ikke som omløpsmiddel og kortsiktig gjeld. Omløpsmidler vurderes til laveste av anskaffelseskost og virkelig verdi. Kortsiktig gjeld balanseføres til nominelt beløp på etableringstidspunktet. Anleggsmidler vurderes til anskaffelseskost. Varige anleggsmidler avskrives etter en fornuftig avskrivningsplan. Anleggsmidlene nedskrives til virkelig verdi ved verdifall som ikke forventes å være forbigående. Langsiktig gjeld med unntak av andre avsetninger balanseføres til nominelt beløp på etableringstidspunktet. Fordringer Kundefordringer og andre fordringer er oppført i balansen til pålydende etter fradrag for avsetning til forventet tap. Avsetning til tap gjøres på grunnlag av individuelle vurderinger av de enkelte fordringene. Varebeholdninger Lager av innkjøpte varer er verdsatt til laveste verdi av anskaffelseskost etter FIFO- prinsippet og virkelig verdi. For råvarer er gjenanskaffelseskost vurdert som tilnærming til virkelig verdi. Det foretas nedskrivning for påregnelig ukurans. Varige driftsmidler Varige driftsmidler balanseføres og avskrives over driftsmidlenes levetid dersom de har antatt levetid over 3 år og har en kostpris som overstiger kr 30 000. Direkte vedlikehold av driftsmidler kostnadsføres løpende under driftskostnader, mens påkostninger eller forbedringer tillegges driftsmidlets kostpris og avskrives i takt med driftsmidlet. Forøvrig er følgende regnskapsprinsipper anvendt: Leieavtaler er ikke balanseført. Skatt Skattekostnaden i resultatregnskapet omfatter både periodens betalbare skatt og endring i utsatt skatt. Utsatt skatt er beregnet med 22% på grunnlag av de midlertidige forskjeller som eksisterer mellom regnskapsmessige og skattemessige verdier, samt skattemessig underskudd til fremføring ved utgangen av regnskapsåret. Skatteøkende og skattereduserende midlertidige forskjeller som reverserer eller kan reversere i samme periode er fastsatt og skattevirkningen er beregnet på nettogrunnlaget. Selskapet har ikke endret regnskapsprinsipp fra 2023 til 2024.

## Note

2

### Antall årsverk i regnskapsåret

2.86

## Note

1



## Spesifisering av resultatregnskapet

### Lønnskostnader

<u>Lønn</u>	<u>Årets</u>	<u>Fjorårets</u>
	3376241.00	4025076.00
<u>Folketrygdavgift</u>	<u>Årets</u>	<u>Fjorårets</u>
	536901.00	628860.00
<u>Pensjonskostnader</u>	<u>Årets</u>	<u>Fjorårets</u>
	82919.00	71917.00
<u>Andre ytelser</u>	<u>Årets</u>	<u>Fjorårets</u>
	132241.00	126277.00
<u>Sum lønnskostnader</u>	<u>Årets</u>	<u>Fjorårets</u>
	4128302.00	4852130.00

### Note

#### Ekstraordinære inntekter og kostnader

<u>Sum</u>	<u>Beløp</u>
<u>Balanseført verdi 31.12.</u>	<u>Varige driftsmidler Immaterielle eiend.</u>

### Konsernregnskap

#### Morselskapet sitt navn

#### Forretningskontor for morselskapet

#### Begrunnelse for at datterselskap er utelatt fra konsolideringen

<u>Samlet beløp - tilknyttet selskap</u>	<u>Årets</u>	<u>Fjorårets</u>
<u>Samlet beløp - foretak i samme konsern</u>	<u>Årets</u>	<u>Fjorårets</u>
<u>Samlet beløp - foretak i samme konsern</u>	<u>Årets</u>	<u>Fjorårets</u>
<u>Samlet beløp - felles kontrollert virksomhet</u>	<u>Årets</u>	<u>Fjorårets</u>
<u>Pantstillelse</u>	<u>Beløp</u>	



<u>Beholdning av egne aksjer</u>	<u>Antall</u>	<u>Pålydende</u>	<u>Andel av aksjek.</u>
----------------------------------	---------------	------------------	-------------------------

Note

8

Gjeld

Gjeld som forfaller til betaling mer enn fem år etter regnskapsårets slutt  
3135000.00

Gjeld sikret ved pant eller lignende sikkerhet i eiendeler  
5275250.00

Balanseført verdi av de pantsatte eiendeler  
8490619.00

Summen av garantiforpliktelser som ikke er regnskapsført

Garantiforpliktelser som er sikret ved pant

Mer om gjeld



Årsregnskap for  
**FLIS OG MURERFIRMA TVERSLAND & CO AS**  
916755538  
Regnskapsår  
01.01.2024 - 31.12.2024



FLIS OG MURERFIRMA TVERSLAND & CO AS  
916 755 538

## Resultatregnskap

	Note	2024	2023
<b>Driftsinntekter</b>			
Salgsinntekt		9 781 350	13 239 343
Annen driftsinntekt		86 718	0
<b>Sum driftsinntekter</b>		<b>9 868 068</b>	<b>13 239 343</b>
<b>Driftskostnader</b>			
Varekostnad		-3 190 567	-4 479 170
Lønnskostnad	1, 2	-4 128 302	-4 852 129
Avskrivning på varige driftsmidler og immaterielle eiendeler		-60 326	-65 370
Annen driftskostnad	3	-1 251 483	-1 265 925
<b>Sum driftskostnader</b>		<b>-8 630 678</b>	<b>-10 662 594</b>
<b>Driftsresultat</b>		<b>1 237 390</b>	<b>2 576 749</b>
<b>Finansinntekter</b>			
Annen renteinntekt		307	3 534
Annen finansinntekt		13 159	7 278
<b>Sum finansinntekter</b>		<b>13 466</b>	<b>10 812</b>
<b>Finanskostnader</b>			
Annen rentekostnad		-481 262	-435 259
Annen finanskostnad		-3 439	-321
<b>Sum finanskostnader</b>		<b>-484 701</b>	<b>-435 580</b>
<b>Netto finans</b>		<b>-471 235</b>	<b>-424 768</b>
<b>Resultat før skattekostnad</b>	4	<b>766 155</b>	<b>2 151 981</b>
Skattekostnad	4, 5	-175 788	-479 548
<b>Årsresultat</b>	6	<b>590 367</b>	<b>1 672 433</b>
<b>Overføringer</b>			
Tilleggsutbytte	6	900 000	900 000
Annen egenkapital		-309 633	772 433
<b>Sum overføringer</b>		<b>590 367</b>	<b>1 672 433</b>



FLIS OG MURERFIRMA TVERSLAND & CO AS  
916 755 538

## Balanse

	Note	31.12.2024	31.12.2023
<b>EIENDELER</b>			
<b>Anleggsmidler</b>			
<b>Immaterielle eiendeler</b>			
Konsesjoner, patenter, lisenser, varemerker ol.		36 153	47 572
<b>Sum immaterielle eiendeler</b>	7	<b>36 153</b>	<b>47 572</b>
<b>Varige driftsmidler</b>			
Tomter, bygninger og annen fast eiendom	7, 8	1 955 783	1 987 230
Maskiner og anlegg	7	69 026	69 026
Driftsløsøre, inventar, verktøy, kontormaskiner, ol.	7, 8	44 064	61 524
<b>Sum varige driftsmidler</b>		<b>2 068 873</b>	<b>2 117 780</b>
<b>Sum anleggsmidler</b>		<b>2 105 026</b>	<b>2 165 352</b>
<b>Omløpsmidler</b>			
<b>Varer</b>			
Varer	8	6 037 749	6 037 749
<b>Sum varer</b>		<b>6 037 749</b>	<b>6 037 749</b>
<b>Fordringer</b>			
Kundefordringer	3	334 661	1 033 982
Andre kortsiktige fordringer		104 309	124 732
<b>Sum fordringer</b>	8	<b>438 970</b>	<b>1 158 714</b>
<b>Bankinnskudd, kontanter og lignende</b>			
Bankinnskudd, kontanter og lignende		1 854 267	2 461 731
<b>Sum bankinnskudd, kontanter og lignende</b>		<b>1 854 267</b>	<b>2 461 731</b>
<b>Sum omløpsmidler</b>		<b>8 330 986</b>	<b>9 658 193</b>
<b>SUM EIENDELER</b>		<b>10 436 012</b>	<b>11 823 545</b>



FLIS OG MURERFIRMA TVERSLAND & CO AS  
916 755 538

## Balanse

	Note	31.12.2024	31.12.2023
<b>EGENKAPITAL OG GJELD</b>			
<b>Egenkapital</b>			
<b>Innskutt egenkapital</b>			
Aksjekapital	6, 9	30 000	30 000
<b>Sum innskutt egenkapital</b>		<b>30 000</b>	<b>30 000</b>
<b>Opptjent egenkapital</b>			
Annen egenkapital	6	2 746 096	3 055 730
<b>Sum opptjent egenkapital</b>		<b>2 746 096</b>	<b>3 055 730</b>
<b>Sum egenkapital</b>		<b>2 776 096</b>	<b>3 085 730</b>
<b>Gjeld</b>			
<b>Avsetning og forpliktelser</b>			
Utsatt skatt	4, 5	37 965	33 341
<b>Sum avsetning for forpliktelser</b>		<b>37 965</b>	<b>33 341</b>
<b>Annen langsiktig gjeld</b>			
Gjeld til kredittinstitusjoner	8	5 275 250	5 703 300
Øvrig langsiktig gjeld	8	0	0
<b>Sum annen langsiktig gjeld</b>		<b>5 275 250</b>	<b>5 703 300</b>
<b>Kortsiktig gjeld</b>			
Leverandørgjeld		552 439	900 335
Betalbar skatt	4, 5	171 164	461 970
Skyldige offentlige avgifter		859 574	771 682
Annen kortsiktig gjeld		763 523	867 187
<b>Sum kortsiktig gjeld</b>		<b>2 346 700</b>	<b>3 001 174</b>
<b>Sum gjeld</b>		<b>7 659 915</b>	<b>8 737 816</b>
<b>SUM EGENKAPITAL OG GJELD</b>		<b>10 436 012</b>	<b>11 823 545</b>

KRISTIANSAND S, 28.04.2025

Christopher Waren  
styrets leder

Thomas Danielsen  
styremedlem

Frode Tversland  
styremedlem / daglig leder



FLIS OG MURERFIRMA TVERSLAND & CO AS  
916 755 538

## Noter

### Regnskapsprinsipper

Årsregnskapet er satt opp i samsvar med regnskapsloven og god regnskapsskikk for små foretak.

#### Salgsinntekter

Inntektsføring ved salg av varer skjer på leveringstidspunktet. Tjenester inntektsføres etter hvert som de leveres.

#### Klassifisering og vurdering av balanseposter

Anleggsmidler er eiendeler bestemt til varig eie eller bruk. Eiendeler som er knyttet til varekretsløpet er klassifisert som omløpsmidler. Fordringer klassifiseres som omløpsmidler hvis de forfaller til betaling innen ett år etter transaksjonsdagen. Tilsvarende klassifiseres gjeld som kortsiktig hvis gjelden forfaller til betaling innen ett år. Langsiktig gjeld er gjeld som forfaller senere enn ett år etter transaksjonsdagen. Første års avdrag på langsiktige fordringer og langsiktig gjeld klassifiseres likevel ikke som omløpsmiddel og kortsiktig gjeld.

Omløpsmidler vurderes til laveste av anskaffelseskost og virkelig verdi. Kortsiktig gjeld balanseføres til nominelt beløp på etableringstidspunktet. Anleggsmidler vurderes til anskaffelseskost. Varige anleggsmidler avskrives etter en fornuftig avskrivningsplan. Anleggsmidlene nedskrives til virkelig verdi ved verdifall som ikke forventes å være forbigående. Langsiktig gjeld med unntak av andre avsetninger balanseføres til nominelt beløp på etableringstidspunktet.

#### Fordringer

Kundefordringer og andre fordringer er oppført i balansen til pålydende etter fradrag for avsetning til forventet tap. Avsetning til tap gjøres på grunnlag av individuelle vurderinger av de enkelte fordringene.

#### Varebeholdninger

Lager av innkjøpte varer er verdsatt til laveste verdi av anskaffelseskost etter FIFO- prinsippet og virkelig verdi. For råvarer er gjenanskaffelseskost vurdert som tilnærming til virkelig verdi. Det foretas nedskrivning for påregnelig ukurans.

#### Varige driftsmidler

Varige driftsmidler balanseføres og avskrives over driftsmidlenes levetid dersom de har antatt levetid over 3 år og har en kostpris som overstiger kr 30 000. Direkte vedlikehold av driftsmidler kostnadsføres løpende under driftskostnader, mens påkostninger eller forbedringer tillegges driftsmidlets kostpris og avskrives i takt med driftsmidlet.

#### Forøvrig er følgende regnskapsprinsipper anvendt:

Leieavtaler er ikke balanseført.

#### Skatt

Skattekostnaden i resultatregnskapet omfatter både periodens betalbare skatt og endring i utsatt skatt. Utsatt skatt er beregnet med 22% på grunnlag av de midlertidige forskjeller som eksisterer mellom regnskapsmessige og skattemessige verdier, samt skattemessig underskudd til fremføring ved utgangen av regnskapsåret. Skatteøkende og skattereduserende midlertidige forskjeller som reverserer eller kan reversere i samme periode er fastsatt og skattevirkningen er beregnet på nettogrunnlaget.

Selskapet har ikke endret regnskapsprinsipp fra 2023 til 2024.



FLIS OG MURERFIRMA TVERSLAND & CO AS  
916 755 538

## Note 1 - Lønnskostnader

Spesifikasjon av lønnskostnader	2024	2023
Lønn	3 376 241	4 025 076
Arbeidsgiveravgift	536 901	628 860
Pensjonskostnader	82 919	71 917
Andre relaterte ytelser	132 241	126 277
<b>Sum</b>	<b>4 128 302</b>	<b>4 852 130</b>

## Note 2 - Antall årsverk

Antall årsverk sysselsatt i regnskapsåret: 2,86

## Note 3 - Kundefordringer

	31.12.2024	31.12.2023
Kundefordringer til pålydende 31.12	354 541	1 010 594
Opptjent ikke fakturert inntekt	2 620	23 388
Avsetning til tap	-22 500	0
<b>Kundefordringer 31.12</b>	<b>334 661</b>	<b>1 033 982</b>

	2024	2023
Årets endring i delkrederavsetning	0	-55 862
Årets konstaterte tap på fordringer	0	55 862
<b>Tap på fordringer</b>	<b>0</b>	<b>0</b>

## Note 4 - Spesifisering av skatt

Skattekostnad	2024	2023
Betalbar skatt på alminnelig inntekt	171 164	461 970
+/- Endringer i utsatt skatt/utsatt skattefordel	4 624	17 578
<b>Skattekostnad</b>	<b>175 788</b>	<b>479 548</b>

Skattepliktig inntekt		
Resultat før skatt	766 155	2 151 981
Permanente forskjeller	32 883	27 779
+/- Endring i midlertidige forskjeller	-21 019	-79 898
<b>Skattepliktig inntekt</b>	<b>778 019</b>	<b>2 099 862</b>

Betalbar skatt i balansen		
Betalbar skatt på årets resultat	171 164	461 970
<b>Betalbar skatt i balansen</b>	<b>171 164</b>	<b>461 970</b>



FLIS OG MURERFIRMA TVERSLAND & CO AS  
916 755 538

## Note 5 - Midlertidige forskjeller - utsatt skatt/skattefordel

Utsatt skatt/utsatt skattefordel i balansen avsettes på grunnlag av forskjeller mellom regnskapsmessige og skattemessige verdier i henhold til norsk regnskapsstandard for skatt.

Midlertidige skatteøkende og skattereduserende forskjeller som kan utlignes er nettoført.

Midlertidige forskjeller knyttet til:	01.01.2024	31.12.2024	Endring
Anleggsmidler	151 550	195 069	-43 519
Omløpsmidler	0	-22 500	22 500
<b>Netto forskjeller</b>	<b>151 550</b>	<b>172 569</b>	<b>-21 019</b>
<b>Sum midlertidige forskjeller som inngår i grunnlag for utsatt skatt/skattefordel</b>	<b>151 550</b>	<b>172 569</b>	<b>-21 019</b>
<b>Utsatt skatt 31.12.2024 basert på 22 %</b>	<b>33 341</b>	<b>37 965</b>	<b>-4 624</b>

## Note 6 - Egenkapital

	Aksjekapital	Opptjent egenkapital	Sum
Egenkapital 31.12.2023	30 000	3 055 730	3 085 730
Årsresultat	0	590 367	590 367
Tilleggsutbytte i løpet av året, basert på siste fastsatte regnskap	0	-900 000	-900 000
<b>Egenkapital 31.12.2024</b>	<b>30 000</b>	<b>2 746 096</b>	<b>2 776 096</b>

## Note 7 - Varige driftsmidler/anleggsmidler

Varige driftsmidler	Driftsløsøre, inventar o.l	Maskiner og anlegg	Tomter, bygninger og annen fast eiendom	Immaterielle eiendeler	Sum
Anskaffelseskost pr 01.01	186 604	69 026	2 099 884	57 097	2 412 611
Tilgang i året	0	0	0	0	0
Avgang i året	0	0	0	0	0
<b>Anskaffelseskost pr 31.12</b>	<b>186 604</b>	<b>69 026</b>	<b>2 099 884</b>	<b>57 097</b>	<b>2 412 611</b>
Akkumulert av- og nedskrivninger 01.01	-125 080	0	-112 665	-9 525	-247 270
Akkumulert av- og nedskrivninger 31.12	-142 541	0	-144 106	-20 944	-307 591
<b>Balanseført verdi pr 31.12</b>	<b>44 063</b>	<b>69 026</b>	<b>1 955 778</b>	<b>36 153</b>	<b>2 105 020</b>
Årets av- og nedskrivninger	17 461	0	31 441	11 419	60 321
Økonomisk levetid	3 - 5	0	0 - 50	5	
Avskrivningsplan	Lineær	Lineær	Lineær	Lineær	

## Note 8 - Gjeld og garantiforpliktelser

	Beløp
Del av gjelden som forfaller til betaling mer enn fem år etter regnskapsårets slutt	3 135 000
Gjeld som er sikret ved pant eller lignende sikkerhet i eiendeler	5 275 250
Balanseført verdi av pantsatte eiendeler	8 490 619
Summen av garantiforpliktelser som ikke er regnskapsført	0



FLIS OG MURERFIRMA TVERSLAND & CO AS  
916 755 538


**Note 9 - Aksjekapital**


<b>Aksjeklasse</b>	<b>Antall aksjer</b>	<b>Aksjenes pålydende</b>	<b>Bokført verdi</b>
Ordinære	3 000	10	30 000

<b>Aksjonærer</b>	<b>Antall aksjer</b>	<b>Eierandel %</b>	<b>Aksjeklasse</b>
Frode Tversland	1 000	33,33	Ordinære
Christopher Waren	1 000	33,33	Ordinære
Thomas Danielsen	1 000	33,33	Ordinære
<b>Totalt antall aksjer</b>	<b>3 000</b>	<b>100</b>	



 BankID Signing  
Thomas Danielsen  
2025-05-14

 BankID Signing  
Christopher Waren  
2025-05-14

 BankID Signing  
Frode Tversland  
2025-05-15

## Årsoppgjør for

# FLIS OG MURERFIRMA TVERSLAND & CO AS

916755538

01.01.2024 - 31.12.2024

Innhold	Side
Forside	2
Resultatregnskap	3
Eiendeler	4
Egenkapital og gjeld	5
Noter	6



Årsregnskap for  
**FLIS OG MURERFIRMA TVERSLAND & CO AS**

916755538

Regnskapsår  
01.01.2024 - 31.12.2024



FLIS OG MURERFIRMA TVERSLAND & CO AS  
916 755 538





## Resultatregnskap


	Note	2024	2023
<b>Driftsinntekter</b>			
Salgsinntekt		9 781 350	13 239 343
Annen driftsinntekt		86 718	0
<b>Sum driftsinntekter</b>		<b>9 868 068</b>	<b>13 239 343</b>
<b>Driftskostnader</b>			
Varekostnad		-3 190 567	-4 479 170
Lønnskostnad	1, 2	-4 128 302	-4 852 129
Avskrivning på varige driftsmidler og immaterielle eiendeler		-60 326	-65 370
Annen driftskostnad	3	-1 251 483	-1 265 925
<b>Sum driftskostnader</b>		<b>-8 630 678</b>	<b>-10 662 594</b>
<b>Driftsresultat</b>		<b>1 237 390</b>	<b>2 576 749</b>
<b>Finansinntekter</b>			
Annen renteinntekt		307	3 534
Annen finansinntekt		13 159	7 278
<b>Sum finansinntekter</b>		<b>13 466</b>	<b>10 812</b>
<b>Finanskostnader</b>			
Annen rentekostnad		-481 262	-435 259
Annen finanskostnad		-3 439	-321
<b>Sum finanskostnader</b>		<b>-484 701</b>	<b>-435 580</b>
<b>Netto finans</b>		<b>-471 235</b>	<b>-424 768</b>
<b>Resultat før skattekostnad</b>	4	<b>766 155</b>	<b>2 151 981</b>
Skattekostnad	4, 5	-175 788	-479 548
<b>Årsresultat</b>	6	<b>590 367</b>	<b>1 672 433</b>
<b>Overføringer</b>			
Tilleggsutbytte	6	900 000	900 000
Annen egenkapital		-309 633	772 433
<b>Sum overføringer</b>		<b>590 367</b>	<b>1 672 433</b>



FLIS OG MURERFIRMA TVERSLAND & CO AS  
916 755 538

 BankID Signing  
Thomas Danielsen  
2025-05-14

 BankID Signing  
Christopher Waren  
2025-05-14

 BankID Signing  
Frode Tversland  
2025-05-15

## Balanse

	Note	31.12.2024	31.12.2023
<b>EIENDELER</b>			
<b>Anleggsmidler</b>			
<b>Immaterielle eiendeler</b>			
Konsesjoner, patenter, lisenser, varemerker ol.		36 153	47 572
<b>Sum immaterielle eiendeler</b>	7	<b>36 153</b>	<b>47 572</b>
<b>Varige driftsmidler</b>			
Tomter, bygninger og annen fast eiendom	7, 8	1 955 783	1 987 230
Maskiner og anlegg	7	69 026	69 026
Driftsløsøre, inventar, verktøy, kontormaskiner, ol.	7, 8	44 064	61 524
<b>Sum varige driftsmidler</b>		<b>2 068 873</b>	<b>2 117 780</b>
<b>Sum anleggsmidler</b>		<b>2 105 026</b>	<b>2 165 352</b>
<b>Omløpsmidler</b>			
<b>Varer</b>			
Varer	8	6 037 749	6 037 749
<b>Sum varer</b>		<b>6 037 749</b>	<b>6 037 749</b>
<b>Fordringer</b>			
Kundefordringer	3	334 661	1 033 982
Andre kortsiktige fordringer		104 309	124 732
<b>Sum fordringer</b>	8	<b>438 970</b>	<b>1 158 714</b>
<b>Bankinnskudd, kontanter og lignende</b>			
Bankinnskudd, kontanter og lignende		1 854 267	2 461 731
<b>Sum bankinnskudd, kontanter og lignende</b>		<b>1 854 267</b>	<b>2 461 731</b>
<b>Sum omløpsmidler</b>		<b>8 330 986</b>	<b>9 658 193</b>
<b>SUM EIENDELER</b>		<b>10 436 012</b>	<b>11 823 545</b>



FLIS OG MURERFIRMA TVERSLAND & CO AS  
916 755 538



## Balanse

	Note	31.12.2024	31.12.2023
<b>EGENKAPITAL OG GJELD</b>			
<b>Egenkapital</b>			
<b>Innskutt egenkapital</b>			
Aksjekapital	6, 9	30 000	30 000
<b>Sum innskutt egenkapital</b>		<b>30 000</b>	<b>30 000</b>
<b>Opptjent egenkapital</b>			
Annen egenkapital	6	2 746 096	3 055 730
<b>Sum opptjent egenkapital</b>		<b>2 746 096</b>	<b>3 055 730</b>
<b>Sum egenkapital</b>		<b>2 776 096</b>	<b>3 085 730</b>
<b>Gjeld</b>			
<b>Avsetning og forpliktelser</b>			
Utsatt skatt	4, 5	37 965	33 341
<b>Sum avsetning for forpliktelser</b>		<b>37 965</b>	<b>33 341</b>
<b>Annen langsiktig gjeld</b>			
Gjeld til kredittinstitusjoner	8	5 275 250	5 703 300
Øvrig langsiktig gjeld	8	0	0
<b>Sum annen langsiktig gjeld</b>		<b>5 275 250</b>	<b>5 703 300</b>
<b>Kortsiktig gjeld</b>			
Leverandørgjeld		552 439	900 335
Betalbar skatt	4, 5	171 164	461 970
Skyldige offentlige avgifter		859 574	771 682
Annen kortsiktig gjeld		763 523	867 187
<b>Sum kortsiktig gjeld</b>		<b>2 346 700</b>	<b>3 001 174</b>
<b>Sum gjeld</b>		<b>7 659 915</b>	<b>8 737 816</b>
<b>SUM EGENKAPITAL OG GJELD</b>		<b>10 436 012</b>	<b>11 823 545</b>

KRISTIANSAND S, 28.04.2025

Christopher Waren  
styrets leder

Thomas Danielsen  
styremedlem

Frode Tversland  
styremedlem / daglig leder



FLIS OG MURERFIRMA TVERSLAND & CO AS  
916 755 538



## Noter

### Regnskapsprinsipper

Årsregnskapet er satt opp i samsvar med regnskapsloven og god regnskapsskikk for små foretak.

#### Salgsinntekter

Inntektsføring ved salg av varer skjer på leveringstidspunktet. Tjenester inntektsføres etter hvert som de leveres.

#### Klassifisering og vurdering av balanseposter

Anleggsmidler er eiendeler bestemt til varig eie eller bruk. Eiendeler som er knyttet til varekretsløpet er klassifisert som omløpsmidler. Fordringer klassifiseres som omløpsmidler hvis de forfaller til betaling innen ett år etter transaksjonsdagen. Tilsvarende klassifiseres gjeld som kortsiktig hvis gjelden forfaller til betaling innen ett år. Langsiktig gjeld er gjeld som forfaller senere enn ett år etter transaksjonsdagen. Første års avdrag på langsiktige fordringer og langsiktig gjeld klassifiseres likevel ikke som omløpsmiddel og kortsiktig gjeld.

Omløpsmidler vurderes til laveste av anskaffelseskost og virkelig verdi. Kortsiktig gjeld balanseføres til nominelt beløp på etableringstidspunktet. Anleggsmidler vurderes til anskaffelseskost. Varige anleggsmidler avskrives etter en fornuftig avskrivningsplan. Anleggsmidlene nedskrives til virkelig verdi ved verdifall som ikke forventes å være forbigående. Langsiktig gjeld med unntak av andre avsetninger balanseføres til nominelt beløp på etableringstidspunktet.

#### Fordringer

Kundefordringer og andre fordringer er oppført i balansen til pålydende etter fradrag for avsetning til forventet tap. Avsetning til tap gjøres på grunnlag av individuelle vurderinger av de enkelte fordringene.

#### Varebeholdninger

Lager av innkjøpte varer er verdsatt til laveste verdi av anskaffelseskost etter FIFO- prinsippet og virkelig verdi. For råvarer er gjenanskaffelseskost vurdert som tilnærming til virkelig verdi. Det foretas nedskrivning for påregnelig ukurans.

#### Varige driftsmidler

Varige driftsmidler balanseføres og avskrives over driftsmidlenes levetid dersom de har antatt levetid over 3 år og har en kostpris som overstiger kr 30 000. Direkte vedlikehold av driftsmidler kostnadsføres løpende under driftskostnader, mens påkostninger eller forbedringer tillegges driftsmidlets kostpris og avskrives i takt med driftsmidlet.

#### Forøvrig er følgende regnskapsprinsipper anvendt:

Leieavtaler er ikke balanseført.


#### Skatt

Skattekostnaden i resultatregnskapet omfatter både periodens betalbare skatt og endring i utsatt skatt. Utsatt skatt er beregnet med 22% på grunnlag av de midlertidige forskjeller som eksisterer mellom regnskapsmessige og skattemessige verdier, samt skattemessig underskudd til fremføring ved utgangen av regnskapsåret. Skatteøkende og skattereduserende midlertidige forskjeller som reverserer eller kan reversere i samme periode er fastsatt og skattevirkningen er beregnet på netto grunnlaget.


Selskapet har ikke endret regnskapsprinsipp fra 2023 til 2024.



FLIS OG MURERFIRMA TVERSLAND & CO AS  
916 755 538

 BankID Signing  
Thomas Danielsen  
2025-05-14

 BankID Signing  
Christopher Waren  
2025-05-14

 BankID Signing  
Frode Tversland  
2025-05-15

## Note 1 - Lønnskostnader

Spesifikasjon av lønnskostnader	2024	2023
Lønn	3 376 241	4 025 076
Arbeidsgiveravgift	536 901	628 860
Pensjonskostnader	82 919	71 917
Andre relaterte ytelser	132 241	126 277
<b>Sum</b>	<b>4 128 302</b>	<b>4 852 130</b>

## Note 2 - Antall årsverk

Antall årsverk sysselsatt i regnskapsåret: 2,86

## Note 3 - Kundefordringer

	31.12.2024	31.12.2023
Kundefordringer til pålydende 31.12	354 541	1 010 594
Opptjent ikke fakturert inntekt	2 620	23 388
Avsetning til tap	-22 500	0
<b>Kundefordringer 31.12</b>	<b>334 661</b>	<b>1 033 982</b>

	2024	2023
Årets endring i delkrederavsetning	0	-55 862
Årets konstaterte tap på fordringer	0	55 862
<b>Tap på fordringer</b>	<b>0</b>	<b>0</b>

## Note 4 - Spesifisering av skatt

Skattekostnad	2024	2023
Betalbar skatt på alminnelig inntekt	171 164	461 970
+/- Endringer i utsatt skatt/utsatt skattefordel	4 624	17 578
<b>Skattekostnad</b>	<b>175 788</b>	<b>479 548</b>

Skattepliktig inntekt	2024	2023
Resultat før skatt	766 155	2 151 981
Permanente forskjeller	32 883	27 779
+/- Endring i midlertidige forskjeller	-21 019	-79 898
<b>Skattepliktig inntekt</b>	<b>778 019</b>	<b>2 099 862</b>

Betalbar skatt i balansen	2024	2023
Betalbar skatt på årets resultat	171 164	461 970
<b>Betalbar skatt i balansen</b>	<b>171 164</b>	<b>461 970</b>



**FLIS OG MURERFIRMA TVERSLAND & CO AS**  
916 755 538



## Note 5 - Midlertidige forskjeller - utsatt skatt/skattefordel

Utsatt skatt/utsatt skattefordel i balansen avsettes på grunnlag av forskjeller mellom regnskapsmessige og skattemessige verdier i henhold til norsk regnskapsstandard for skatt.

Midlertidige skatteøkende og skattereduserende forskjeller som kan utlignes er nettoført.

Midlertidige forskjeller knyttet til:	01.01.2024	31.12.2024	Endring
Anleggsmidler	151 550	195 069	-43 519
Omløpsmidler	0	-22 500	22 500
<b>Netto forskjeller</b>	<b>151 550</b>	<b>172 569</b>	<b>-21 019</b>
<b>Sum midlertidige forskjeller som inngår i grunnlag for utsatt skatt/skattefordel</b>	<b>151 550</b>	<b>172 569</b>	<b>-21 019</b>
<b>Utsatt skatt 31.12.2024 basert på 22 %</b>	<b>33 341</b>	<b>37 965</b>	<b>-4 624</b>

## Note 6 - Egenkapital

	Aksjekapital	Opptjent egenkapital	Sum
Egenkapital 31.12.2023	30 000	3 055 730	3 085 730
Årsresultat	0	590 367	590 367
Tilleggsutbytte i løpet av året, basert på siste fastsatte regnskap	0	-900 000	-900 000
<b>Egenkapital 31.12.2024</b>	<b>30 000</b>	<b>2 746 096</b>	<b>2 776 096</b>

## Note 7 - Varige driftsmidler/anleggsmidler

Varige driftsmidler	Driftsløsøre, inventar o.l	Maskiner og anlegg	Tomter, bygninger og annen fast eiendom		Immaterielle eiendeler	Sum
			fast eiendom	Immaterielle eiendeler		
Anskaffelseskost pr 01.01	186 604	69 026	2 099 884	57 097	2 412 611	
Tilgang i året	0	0	0	0	0	
Avgang i året	0	0	0	0	0	
<b>Anskaffelseskost pr 31.12</b>	<b>186 604</b>	<b>69 026</b>	<b>2 099 884</b>	<b>57 097</b>	<b>2 412 611</b>	
Akkumulert av- og nedskrivninger 01.01	-125 080	0	-112 665	-9 525	-247 270	
Akkumulert av- og nedskrivninger 31.12	-142 541	0	-144 106	-20 944	-307 591	
<b>Balanseført verdi pr 31.12</b>	<b>44 063</b>	<b>69 026</b>	<b>1 955 778</b>	<b>36 153</b>	<b>2 105 020</b>	
Årets av- og nedskrivninger	17 461	0	31 441	11 419	60 321	
Økonomisk levetid	3 - 5	0	0 - 50	5		
Avskrivningsplan	Lineær	Lineær	Lineær	Lineær		

## Note 8 - Gjeld og garantiforpliktelser

	Beløp
Del av gjelden som forfaller til betaling mer enn fem år etter regnskapsårets slutt	3 135 000
Gjeld som er sikret ved pant eller lignende sikkerhet i eiendeler	5 275 250
Balanseført verdi av pantsatte eiendeler	8 490 619
Summen av garantiforpliktelser som ikke er regnskapsført	0



FLIS OG MURERFIRMA TVERSLAND & CO AS  
916 755 538



## Note 9 - Aksjekapital

<b>Aksjeklasse</b>	<b>Antall aksjer</b>	<b>Aksjenes pålydende</b>	<b>Bokført verdi</b>
Ordinære	3 000	10	30 000

<b>Aksjonærer</b>	<b>Antall aksjer</b>	<b>Eierandel %</b>	<b>Aksjeklasse</b>
Frode Tversland	1 000	33,33	Ordinære
Christopher Waren	1 000	33,33	Ordinære
Thomas Danielsen	1 000	33,33	Ordinære
<b>Totalt antall aksjer</b>	<b>3 000</b>	<b>100</b>	



Revisjon Sør AS  
Henrik Wergelands gate 27  
4612 Kristiansand  
TLF 38 12 38 60

www.revisjonsor.no  
post@revisjonsor.no

Org. nr. 943 708 428 MVA  
Foretaksregisteret

Godkjent revisjonsselskap  
Autorisert regnskapsførerselskap  
Medlem av Den norske Revisorforening

Til generalforsamlingen i Flis og Murerfirma Tversland & Co AS

## Uavhengig revisors beretning for 2024

### Konklusjon

Vi har revidert årsregnskapet for Flis og Murerfirma Tversland & Co AS som viser et overskudd på NOK 590 367. Årsregnskapet består av balanse per 31. desember 2024, resultatregnskap for regnskapsåret avsluttet per denne datoen og noter til årsregnskapet, herunder et sammendrag av viktige regnskapsprinsipper.

Etter vår mening

- oppfyller årsregnskapet gjeldende lovkrav, og
- gir årsregnskapet et rettviseende bilde av selskapets finansielle stilling per 31. desember 2024 og av dets resultater for regnskapsåret avsluttet per denne datoen i samsvar med regnskapslovens regler og god regnskapsskikk i Norge.

### Grunnlag for konklusjonen

Vi har gjennomført revisjonen i samsvar med International Standards on Auditing (ISA-ene). Våre oppgaver og plikter i henhold til disse standardene er beskrevet nedenfor under "Revisors oppgaver og plikter ved revisjonen av årsregnskapet". Vi er uavhengige av selskapet i samsvar med kravene i relevante lover og forskrifter i Norge og International Code of Ethics for Professional Accountants (inkludert internasjonale uavhengighetsstandarder) utstedt av International Ethics Standards Board for Accountants (IESBA-reglene), og vi har overholdt våre øvrige etiske forpliktelser i samsvar med disse kravene. Innhentet revisjonsbevis er etter vår vurdering tilstrekkelig og hensiktsmessig som grunnlag for vår konklusjon.

### Ledelsens ansvar for årsregnskapet

Styret og daglig leder (ledelsen) er ansvarlige for å utarbeide årsregnskapet og for at det gir et rettviseende bilde i samsvar med regnskapslovens regler og god regnskapsskikk i Norge. Ledelsen er også ansvarlig for slik intern kontroll som den finner nødvendig for å kunne utarbeide et årsregnskap som ikke inneholder vesentlig feilinformasjon, verken som følge av misligheter eller utilsiktede feil.

Ved utarbeidelsen av årsregnskapet må ledelsen ta standpunkt til selskapets evne til fortsatt drift og opplyse om forhold av betydning for fortsatt drift. Forutsetningen om fortsatt drift skal legges til grunn for årsregnskapet så lenge det ikke er sannsynlig at virksomheten vil bli avvirket.

### Revisors oppgaver og plikter ved revisjonen av årsregnskapet

Vårt mål er å oppnå betryggende sikkerhet for at årsregnskapet som helhet ikke inneholder vesentlig feilinformasjon, verken som følge av misligheter eller utilsiktede feil, og å avggi en revisjonsberetning



Uavhengig revisors beretning 2024 for Flis og Murerfirma Tversland & CoAS

---

som inneholder vår konklusjon. Betyggende sikkerhet er en høy grad av sikkerhet, men ingen garanti for at en revisjon utført i samsvar med ISA-ene, alltid vil avdekke vesentlig feilinformasjon. Feilinformasjon kan oppstå som følge av misligheter eller utilsiktede feil. Feilinformasjon er å anse som vesentlig dersom den enkeltvis eller samlet med rimelighet kan forventes å påvirke de økonomiske beslutningene som brukerne foretar på grunnlag av årsregnskapet.

For videre beskrivelse av revisors oppgaver og plikter vises det til:  
<https://revisorforeningen.no/revisjonsberetninger>

*Kristiansand, 28. april 2025*

**Revisjon Sør AS**

Ole Martin Omdal  
Statsautorisert revisor