



## ÅRSREGNSKAPET FOR REGNSKAPSÅRET 2022 - GENERELL INFORMASJON

### Enheten

Organisasjonsnummer:	879 914 752
Organisasjonsform:	Aksjeselskap
Foretaksnavn:	HURUM ENERGI AS
Forretningsadresse:	Øvre Skoledalen 20 3482 TOFTE

### Regnskapsår

Årsregnskapets periode:	01.01.2022 - 31.12.2022
-------------------------	-------------------------

### Konsern

Mørselskap i konsern:	Ja
Konsernregnskap lagt ved:	Ja

### Regnskapsregler

Regler for små foretak benyttet:	Nei
Benyttet ved utarbeidelsen av årsregnskapet til selskapet:	Regnskapslovens alminnelige regler
Benyttet ved utarbeidelsen av årsregnskapet til konsernet:	Regnskapslovens alminnelige regler

### Årsregnskapet fastsatt av kompetent organ

Bekreftet av representant for selskapet:	Margrethe Ross Folkestad
Dato for fastsettelse av årsregnskapet:	21.06.2023

### Grunnlag for avgivelse

År 2022: Årsregnskapet er elektronisk innlevert
År 2021: Tall er hentet fra elektronisk innlevert årsregnskap fra 2022

*Det er ikke krav til at årsregnskapet m.v. som sendes til Regnskapsregisteret er undertegnet. Kontrollen på at dette er utført ligger hos revisor/enhetens øverste organ. Sikkerheten ivaretas ved at innsender har rolle/rettighet for innsending av årsregnskapet via Altinn, og ved at det bekreftes at årsregnskapet er fastsatt av kompetent organ.*

Brønnøysundregistrene, 07.08.2024



## Resultatregnskap

Beløp i: NOK	Note	2022	2021
<b>RESULTATREGNSKAP</b>			
<b>Inntekter</b>			
Salgsinntekt		23 746 210	13 263 270
<b>Sum inntekter</b>		<b>23 746 210</b>	<b>13 263 270</b>
<b>Kostnader</b>			
Lønnskostnad	4	4 801 708	4 899 038
Avskrivninger	5	44 088	44 088
Annen driftskostnad	6,7	5 286 187	1 646 520
<b>Sum kostnader</b>		<b>10 131 983</b>	<b>6 589 646</b>
<b>Driftsresultat</b>		<b>13 614 227</b>	<b>6 673 624</b>
<b>Finansinntekter og finanskostnader</b>			
Inntekt på investering i datterselskap og tilknyttet selskap	8	19 915 844	0
Annen finansinntekt	10	868 160	258 912
Reversering av tidl års nedkrivning		17 666 128	
<b>Sum finansinntekter</b>		<b>38 450 132</b>	<b>258 912</b>
Nedskrivning av finansielle eiendeler	8,9	0	55 373 558
Annen finanskostnad	10	3 359 325	1 755 593
<b>Sum finanskostnader</b>		<b>3 359 325</b>	<b>57 129 151</b>
<b>Netto finans</b>		<b>35 090 807</b>	<b>-56 870 239</b>
<b>Ordinært resultat før skattekostnad</b>		<b>48 705 034</b>	<b>-50 196 615</b>
Skattekostnad på ordinært resultat	11	3 605 415	
<b>Ordinært resultat etter skattekostnad</b>		<b>45 099 619</b>	<b>-50 196 615</b>
Ekstraordinære poster			0
<b>Årsresultat</b>		<b>45 099 619</b>	<b>-50 196 615</b>
<b>Overføringer og disponeringer</b>			
Udekket tap	12	781 517	0
Overføringer til/fra annen egenkapital	12	44 318 102	-50 196 615
<b>Sum overføringer og disponeringer</b>		<b>45 099 619</b>	<b>-50 196 615</b>



## Resultatregnskap

<b>Beløp i: NOK</b>	<b>Note</b>	<b>2022</b>	<b>2021</b>
---------------------	-------------	-------------	-------------

---



## Balanse

Beløp i: NOK	Note	2022	2021
<b>BALANSE - EIENDELER</b>			
<b>Anleggsmidler</b>			
<b>Immaterielle eiendeler</b>			
Andre immaterielle eiendeler	5	3 025 500	3 025 500
Utsatt skattefordel	11	0	548 153
<b>Sum immaterielle eiendeler</b>		<b>3 025 500</b>	<b>3 573 653</b>
<b>Varige driftsmidler</b>			
Transportmidler	5	198 392	242 480
<b>Sum varige driftsmidler</b>		<b>198 392</b>	<b>242 480</b>
<b>Finansielle anleggsmidler</b>			
Investering i datterselskap	8	37 872 169	89 272 723
Investeringer i tilknyttet selskap	8	41 073 634	0
Investeringer i aksjer og andeler	8	2 205 058	2 095 645
Langsiktig fordring på konsernselskap		0	39 375 000
Pensjonsmidler	13	3 590 644	2 740 298
<b>Sum finansielle anleggsmidler</b>		<b>84 741 505</b>	<b>133 483 666</b>
<b>Sum anleggsmidler</b>		<b>87 965 397</b>	<b>137 299 799</b>
<b>Omløpsmidler</b>			
<b>Varer</b>			
<b>Sum varer</b>		<b>0</b>	<b>0</b>
<b>Fordringer</b>			
Kundefordringer	9,14	1 468 175	6 181 588
Andre fordringer		35 160 492	12 780 035
<b>Sum fordringer</b>		<b>36 628 667</b>	<b>18 961 623</b>
<b>Investeringer</b>			
<b>Sum investeringer</b>		<b>0</b>	<b>0</b>
<b>Bankinnskudd, kontanter og lignende</b>			
Bankinnskudd, kontanter og lignende	15	13 824 893	5 701 973
<b>Sum bankinnskudd, kontanter og lignende</b>		<b>13 824 893</b>	<b>5 701 973</b>



### Balanse

Beløp i: NOK	Note	2022	2021
Sum omløpsmidler		50 453 560	24 663 596
<b>SUM EIENDELER</b>		<b>138 418 957</b>	<b>161 963 395</b>
<b>BALANSE - EGENKAPITAL OG GJELD</b>			
<b>Egenkapital</b>			
<b>Innskutt egenkapital</b>			
Aksjekapital	12	10 000 000	10 000 000
Overkurs	12	10 218 500	10 218 500
<b>Sum innskutt egenkapital</b>		<b>20 218 500</b>	<b>20 218 500</b>
<b>Opptjent egenkapital</b>			
Annen egenkapital	12	44 318 102	0
Udekket tap	12	0	781 517
<b>Sum opptjent egenkapital</b>		<b>44 318 102</b>	<b>-781 517</b>
<b>Sum egenkapital</b>		<b>64 536 602</b>	<b>19 436 983</b>
<b>Gjeld</b>			
<b>Langsiktig gjeld</b>			
Utsatt skatt	11	836 906	0
<b>Sum avsetninger for forpliktelser</b>		<b>836 906</b>	<b>0</b>
<b>Annen langsiktig gjeld</b>			
Gjeld til kredittinstitusjoner		0	23 536 083
Ansvarlig lånekapital	16	50 000 000	50 000 000
<b>Sum annen langsiktig gjeld</b>		<b>50 000 000</b>	<b>73 536 083</b>
<b>Sum langsiktig gjeld</b>		<b>50 836 906</b>	<b>73 536 083</b>
<b>Kortsiktig gjeld</b>			
Gjeld til kredittinstitusjoner	16	11 596 522	20 000 729
Leverandørgjeld	9	0	45 734
Skyldige offentlige avgifter		945 651	2 010 971
Annen kortsiktig gjeld	5,16	10 503 277	46 932 896
<b>Sum kortsiktig gjeld</b>		<b>23 045 450</b>	<b>68 990 330</b>



## Balanse

<b>Beløp i: NOK</b>	<b>Note</b>	<b>2022</b>	<b>2021</b>
Sum gjeld		73 882 356	142 526 413
<b>SUM EGENKAPITAL OG GJELD</b>		<b>138 418 958</b>	<b>161 963 396</b>



## Konsernets resultatregnskap

Beløp i: NOK	Note	2022	2021
<b>RESULTATREGNSKAP</b>			
<b>Inntekter</b>			
Salgsinntekt		365 546 103	235 787 585
Annen driftsinntekt		12 558 475	0
<b>Sum inntekter</b>	1	<b>378 104 578</b>	<b>235 787 585</b>
<b>Kostnader</b>			
Varekostnad	2,3	318 324 023	183 231 314
Lønnskostnad	4	14 558 068	20 753 675
Avskrivning på varige driftsmidler og immaterielle eiendeler	5	5 702 452	8 649 361
Nedskrivning av varige driftsmidler og immaterielle eiendeler		0	11 380 392
Annen driftskostnad	6,7	24 599 891	28 137 603
<b>Sum kostnader</b>		<b>363 184 434</b>	<b>252 152 345</b>
<b>Driftsresultat</b>		<b>14 920 144</b>	<b>-16 364 760</b>
<b>Finansinntekter og finanskostnader</b>			
Inntekt på investering i datterselskap og tilknyttet selskap	8	1 534 170	0
Annen finansinntekt	10	1 735 031	380 373
<b>Sum finansinntekter</b>		<b>3 269 201</b>	<b>380 373</b>
Annen finanskostnad	10	6 466 763	2 983 490
<b>Sum finanskostnader</b>		<b>6 466 763</b>	<b>2 983 490</b>
<b>Netto finans</b>		<b>-3 197 562</b>	<b>-2 603 117</b>
<b>Ordinært resultat før skattekostnad</b>		<b>11 722 582</b>	<b>-18 967 877</b>
Skattekostnad på ordinært resultat	11	2 516 738	7 635 615
<b>Ordinært resultat etter skattekostnad</b>		<b>9 205 844</b>	<b>-26 603 492</b>
<b>Årsresultat</b>		<b>9 205 844</b>	<b>-26 603 492</b>
Minoritetsinteresser		-426 233	-1 572 832
<b>Årsresultat etter minoritetsinteresser</b>		<b>9 632 077</b>	<b>-25 030 660</b>



## Konsernets balanse

Beløp i: NOK	Note	2022	2021
<b>BALANSE - EIENDELER</b>			
<b>Anleggsmidler</b>			
<b>Immaterielle eiendeler</b>			
Andre immaterielle eiendeler	5	6 029 881	7 616 042
Utsatt skattefordel	11	842 505	2 818 649
<b>Sum immaterielle eiendeler</b>		<b>6 872 386</b>	<b>10 434 691</b>
<b>Varige driftsmidler</b>			
Tomter, bygninger og annen fast eiendom	5	0	9 401 518
Fordelingsanlegg	5	0	97 009 420
Transportmidler	5	198 392	1 249 102
Inventar og utstyr	5	2 648 957	14 474 529
<b>Sum varige driftsmidler</b>		<b>2 847 349</b>	<b>122 134 569</b>
<b>Finansielle anleggsmidler</b>			
Investeringer i tilknyttet selskap	8	47 562 350	0
Investeringer i aksjer og andeler	8	2 308 247	2 222 943
Andre fordringer		465 487	0
Pensjonsmidler	13	1 970 191	0
<b>Sum finansielle anleggsmidler</b>		<b>52 306 275</b>	<b>2 222 943</b>
<b>Sum anleggsmidler</b>		<b>62 026 010</b>	<b>134 792 203</b>
<b>Omløpsmidler</b>			
<b>Varer</b>			
Varer	2,3	217 584	1 119 207
<b>Sum varer</b>		<b>217 584</b>	<b>1 119 207</b>
<b>Fordringer</b>			
Kundefordringer	9,14	91 876 516	79 479 573
Andre fordringer		23 255 855	
<b>Sum fordringer</b>		<b>115 132 371</b>	<b>79 479 573</b>
<b>Investeringer</b>			
Beholdning elsertifikater	3	514 871	617 587
<b>Sum investeringer</b>		<b>514 871</b>	<b>617 587</b>



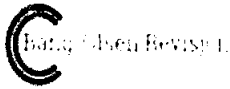
### Konsernets balanse

Beløp i: NOK	Note	2022	2021
<b>Bankinnskudd, kontanter og lignende</b>			
Bankinnskudd, kontanter og lignende	15	14 850 204	10 108 791
<b>Sum bankinnskudd, kontanter og lignende</b>		<b>14 850 204</b>	<b>10 108 791</b>
<b>Sum omløpsmidler</b>		<b>130 715 030</b>	<b>91 325 158</b>
<b>SUM EIENDELER</b>		<b>192 741 040</b>	<b>226 117 361</b>
<b>BALANSE - EGENKAPITAL OG GJELD</b>			
<b>Egenkapital</b>			
<b>Innskutt egenkapital</b>			
Aksjekapital	12	10 000 000	10 000 000
Overkurs	12	10 218 500	10 218 500
<b>Sum innskutt egenkapital</b>		<b>20 218 500</b>	<b>20 218 500</b>
<b>Opptjent egenkapital</b>			
Annen egenkapital	12	26 481 489	17 275 645
<b>Sum opptjent egenkapital</b>		<b>26 481 489</b>	<b>17 275 645</b>
<b>Sum egenkapital</b>		<b>46 699 989</b>	<b>37 494 145</b>
<b>Gjeld</b>			
<b>Langsiktig gjeld</b>			
Pensjonsforpliktelser	13	0	990 261
<b>Sum avsetninger for forpliktelser</b>		<b>0</b>	<b>990 261</b>
<b>Annen langsiktig gjeld</b>			
Gjeld til kredittinstitusjoner		0	23 536 083
Ansvarlig lånekapital	16	50 000 000	50 000 000
<b>Sum annen langsiktig gjeld</b>		<b>50 000 000</b>	<b>73 536 083</b>
<b>Sum langsiktig gjeld</b>		<b>50 000 000</b>	<b>74 526 344</b>
<b>Kortsiktig gjeld</b>			
Gjeld til kredittinstitusjoner	16	11 596 593	20 001 438
Leverandørgjeld	9	4 558 621	30 735 815



## Konsernets balanse

<b>Beløp i: NOK</b>	<b>Note</b>	<b>2022</b>	<b>2021</b>
Skyldige offentlige avgifter		12 401 820	17 717 028
Annen kortsiktig gjeld	5,16	67 484 018	45 642 591
<b>Sum kortsiktig gjeld</b>		<b>96 041 052</b>	<b>114 096 872</b>
<b>Sum gjeld</b>		<b>146 041 052</b>	<b>188 623 216</b>
<b>SUM EGENKAPITAL OG GJELD</b>		<b>192 741 041</b>	<b>226 117 361</b>



Bang-Olsen Revisjon AS  
Muusøya 1, 3023 Drammen  
Telefon: + 47 997 11 500  
Foretaksregistret: 927 732 416  
Medlem av Den norske Revisorforeningen  
Autorisert regnskapsførerselskap

Til generalforsamlingen i Hurum Energi AS

## Uavhengig revisors beretning

### Konklusjon

Vi har revidert årsregnskapet for Hurum Energi AS som består av:

- selskapsregnskapet, som består av balanse per 31. desember 2022, resultatregnskap og kontantstrømoppstilling for regnskapsåret avsluttet per denne datoen og noter til årsregnskapet, herunder et sammendrag av viktige regnskapsprinsipper, og
- konsernregnskapet, som består av balanse per 31. desember 2022, resultatregnskap og kontantstrømoppstilling for regnskapsåret avsluttet per denne datoen og noter til årsregnskapet, herunder et sammendrag av viktige regnskapsprinsipper.

Etter vår mening

- oppfyller årsregnskapet gjeldende lovkrav,
- gir selskapsregnskapet et rettviseende bilde av selskapets finansielle stilling per 31. desember 2022 og av dets resultat og kontantstrømmer for regnskapsåret avsluttet per denne datoen i samsvar med regnskapslovens regler og god regnskapsskikk i Norge, og
- gir konsernregnskapet et rettviseende bilde av konsernets finansielle stilling per 31. desember 2022 og av dets resultater og kontantstrømmer for regnskapsåret avsluttet per denne datoen i samsvar med regnskapslovens regler og god regnskapsskikk i Norge.

### Grunnlag for konklusjonen

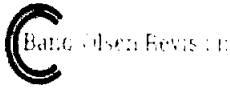
Vi har gjennomført revisjonen i samsvar med International Standards on Auditing (ISA-ene). Våre oppgaver og plikter i henhold til disse standardene er beskrevet nedenfor under "Revisors oppgaver og plikter ved revisjonen av årsregnskapet". Vi er uavhengige av selskapet og konsernet i samsvar med kravene i relevante lover og forskrifter i Norge og International Code of Ethics for Professional Accountants (inkludert internasjonale uavhengighetsstandarder) utstedt av International Ethics Standards Board for Accountants (IESBA-reglene), og vi har overholdt våre øvrige etiske forpliktelser i samsvar med disse kravene. Innhentet revisjonsbevis er etter vår vurdering tilstrekkelig og hensiktsmessig som grunnlag for vår konklusjon.

### Øvrig informasjon

Styret og daglig leder (ledelsen) er ansvarlige for informasjonen i årsberetningen. Vår konklusjon om årsregnskapet ovenfor dekker ikke informasjonen i årsberetningen.

Side 1 av 2

Uavhengig revisors beretning – Hurum Energi AS



Bang-Olsen Revisjon AS  
Muusøya 1, 3023 Drammen  
Telefon: + 47 997 11 500  
Foretaksregistret: 927 732 416  
Medlem av Den norske Revisorforeningen  
Autorisert regnskapsførerselskap

I forbindelse med revisjonen av årsregnskapet er det vår oppgave å lese årsberetningen. Formålet er å vurdere hvorvidt det foreligger vesentlig inkonsistens mellom årsberetningen og årsregnskapet og den kunnskap vi har opparbeidet oss under revisjonen av årsregnskapet, eller hvorvidt informasjon i årsberetningen ellers fremstår som vesentlig feil. Vi har plikt til å rapportere dersom årsberetningen fremstår som vesentlig feil. Vi har ingenting å rapportere i så henseende.

Basert på kunnskapen vi har opparbeidet oss i revisjonen, mener vi at årsberetningen

- er konsistent med årsregnskapet og
- inneholder de opplysninger som skal gis i henhold til gjeldende lovkrav.

#### Ledelsens ansvar for årsregnskapet

Ledelsen er ansvarlig for å utarbeide årsregnskapet og for at det gir et rettviseende bilde i samsvar med regnskapslovens regler og god regnskapsskikk i Norge. Ledelsen er også ansvarlig for slik intern kontroll som den finner nødvendig for å kunne utarbeide et årsregnskap som ikke inneholder vesentlig feilinformasjon, verken som følge av misligheter eller utilsiktede feil.

Ved utarbeidelsen av årsregnskapet må ledelsen ta standpunkt til selskapets og konsernets evne til fortsatt drift og opplyse om forhold av betydning for fortsatt drift. Forutsetningen om fortsatt drift skal legges til grunn for årsregnskapet så lenge det ikke er sannsynlig at virksomheten vil bli avviklet.

#### Revisors oppgaver og plikter ved revisjonen av årsregnskapet

Vårt mål er å oppnå betryggende sikkerhet for at årsregnskapet som helhet ikke inneholder vesentlig feilinformasjon, verken som følge av misligheter eller utilsiktede feil, og å avgi en revisjonsberetning som inneholder vår konklusjon. Betryggende sikkerhet er en høy grad av sikkerhet, men ingen garanti for at en revisjon utført i samsvar med ISA-ene, alltid vil avdekke vesentlig feilinformasjon. Feilinformasjon kan oppstå som følge av misligheter eller utilsiktede feil. Feilinformasjon er å anse som vesentlig dersom den enkeltvis eller samlet med rimelighet kan forventes å påvirke økonomiske beslutninger som brukerne foretar på grunnlag av årsregnskapet.

For videre beskrivelse av revisors oppgaver og plikter vises det til:  
<https://revisorforeningen.no/revisjonsberetninger>

Drammen, 2. mai 2023  
Bang-Olsen Revisjon AS

Erik Bang-Olsen  
statsautorisert revisor

Side 2 av 2

Uavhengig revisors beretning – Hurum Energi AS



[Admincontrol](#)

## List of Signatures Page 1/1

### Sak 6-2023 Årsberetning HE 2022.pdf

Name	Method	Signed at
Jansen, Petter	BANKID	2023-04-22 07:42 GMT+02
Gimmestad, Anne Synnøve	BANKID	2023-04-21 18:36 GMT+02
Halvorsen, Siv	BANKID_MOBILE	2023-04-21 18:31 GMT+02
Shams, Sebastian David	BANKID	2023-04-21 14:03 GMT+02
Aakermann, Christian	BANKID	2023-04-21 13:41 GMT+02
Frost, Lotte	BANKID_MOBILE	2023-04-23 22:56 GMT+02
Owren, Per Anders	BANKID_MOBILE	2023-04-23 10:25 GMT+02
Barreth, Thomas	BANKID_MOBILE	2023-04-22 09:06 GMT+02



This file is sealed with a digital signature. The seal is a guarantee for the authenticity of the document.

External reference: 1AA23FD7768B4A0AB5EBD72834CD861E



## ÅRSBERETNING 2022

### EIERSKAP, SELSKAPSFORM OG FORMÅL

**Hurum Energi AS** er et aksjeselskap hvor alle aksjene eies av Asker kommune. Selskapet er organisert som et konsern. Hurum Energi AS er morselskap i konsernet, og er 100% eier av datterselskapet Hurum Kraft AS. Hurum Energi AS eier 49% av Asker Nett AS. Hurum Energi AS har 3 ansatte og selger administrative tjenester til datterselskapene Hurum Kraft AS, Hurum Kraft AS' datterselskap Smartliv AS og tilknyttet selskap Asker Nett AS. I tillegg har selskapet inntekter fra tidligere kjøpte kraftrettigheter, gjeldsbrevkraft. Pr. 31.12.2022 hadde konsernet 20 ansatte totalt.

**Hurum Kraft AS** er et datterselskap, 100 % eid av Hurum Energi AS. Selskapet har 4 ansatte og omsetter elektrisk kraft på kommersiell basis i og utenfor Hurum.

**Smartliv AS** er et datterselskap av Hurum Kraft AS med en eierandel på 95%. De øvrige 5% eies av Ringerikskraft AS. Selskapet har 1 ansatt og leverer verdiøkende tjenester til energi og VA (vann og avløp) selskaper.

**Asker Nett AS** er et tilknyttet selskap, 49% eid av Hurum Energi AS. Hurum Energi AS solgte i 2022 51% av aksjene i Asker Nett AS til Glitre Nett AS som er en del av Å Energi AS. Selskapet har 12 ansatte og distribuerer elektrisk kraft og selger tjenester til kunder i Hurum.

Alle virksomheter har sitt hovedkontor i egne lokaler i Øvre Skoledalen 12 på Tofte.

**Styret i Hurum Energi AS** består av 7 medlemmer, der 1 representant er valgt av og blant de ansatte. Det har vært i alt 9 styremøter samt et styreseminar i 2022.

Det er tegnet styreansvarforsikring for styret i Hurum Energi AS med datterselskapet Hurum Kraft AS samt Hurum Kraft AS' datterselskap Smartliv AS. Forsikringen gjelder for konsernets aktiviteter innen handel med elektrisitet og digitalisering.

### ÅRSBERETNING HURUM ENERGI AS 2022



This file is sealed with a digital signature.  
The seal is a guarantee for the authenticity  
of the document.

Document ID:  
1AA23FD7768B4A0AB5EBD72834CD861E



## DRIFTSFORHOLD

### Arbeidsmiljø og personalet

Selskapet legger vekt på å skape sunne og trygge arbeidsplasser som ikke skal forårsake ulykker og skader. Det er inngått avtale med en ekstern bedriftshelsetjeneste og det er lagt til rette for egentrening og forebyggende tiltak mot belastningsskader.

I Hurum Energi AS har det i 2022 ikke forekommet arbeidsskader eller ulykker og sykefraværet var på 0,6 %. Det er kun korttidsfravær. Heller ikke for resten av konsernet har det forekommet arbeidsskader eller ulykker. Sykefraværet totalt for konsernet i 2022 er på samme nivå som i 2021 med 2,7 % og av dette et korttidsfravær på 0,8 %. Styret mener arbeidsmiljøet i konsernet er bra.

### Likestilling

Selskapet har som mål å være en arbeidsplass der det råder full likestilling mellom kvinner og menn. Kjønnfordelingen i konsernet er 30 % kvinner og 70 % menn. Alle har individuelle lønnsbetingelser i forhold til ansvar og kompetanse. Styret består av 3 kvinner og 4 menn.

### Ytre miljø

Konsernet og selskapet driver virksomhet som i beskjeden grad forurensar det ytre miljø.

## ØKONOMISK REDEGJØRELSE

### Hurum Energi AS

Hurum Energi AS er morselskapet i konsernet og hovedaktiviteten er å selge administrative tjenester til sine datterselskap. I tillegg forvalter morselskapet gjeldsbrevkraften i Mykstufoss og Ramfoss.

Styret mener årsregnskapet gir en rettvise oversikt av Hurum Energi AS sine eiendeler og gjeld, finansielle stilling og resultat.

### Hurum Kraft AS

Selskapet hadde i 2022 en omsetning på 318,7 mill. kr. og et driftsresultat på minus 4,6 mill. kr. Tilsvarende tall for 2021 var 174 mill. kr. og minus 4,5 mill. kr. Kraftomsetningen var på 196,2 GWh i 2022 mens den var på 206,6 GWh i 2021. Årsaken til den høye omsetningen er at de høye kraftprisene fra 2021 steg til rekordhøye nivåer i 2022, med en gjennomsnittspris i NO1 på 198,4 øre pr. kWh, mens den var 75,8 øre pr. kWh i 2021.

Oppdekking av kraft gjøres av selskapet selv i samarbeid med eksterne aktører. Konkurransen om kundene er stor, og de store aktørene jobber hardt for å oppnå høyere markedsandeler.

## ÅRSBERETNING HURUM ENERGI AS 2022



This file is sealed with a digital signature.  
The seal is a guarantee for the authenticity  
of the document.

Document ID:  
1AA23FD7768B4A0AB5EBD72834CD861E



Selskapet har opprettholdt høy aktivitet i 2022 i tråd med strategiplanen for selskapet, og gjort at selskapet har hatt en kundevekst på 15%. Kundeveksten belaster likviditeten på selskapet på kort sikt, men fører til en høyere verdisetning av selskapet totalt sett.

Hurum Kraft AS, er en betydelig bidragsyter til lokale idrettslag og kulturaktiviteter på Hurum.

Styret mener årsregnskapet gir en rettvise oversikt av Hurum Kraft AS sine eiendeler og gjeld, finansielle stilling og resultat.

## **Smartliv AS**

Smartliv utvikler teknologi for innsamling av data fra digitale vannmålere i tillegg til smart styring av energi og konsepter for smart elbil lading, og smarte energihjem. Teknologien gir forbrukere mulighet for innsikt og kunnskap om eget strømforbruk. Til VA-virksomheter leverer vi kontrollpanel for oversikt, styring, avregning og analyse av datastrømmer fra digitale vannmålere i husstander og ledningsnett. Til kraftbransjen leverer Smartliv tjenester for økt energiutnyttelse, lastbalansering, styrket kundeloyalitet og lønnsomhet.

## **Konsernets resultat, investeringer, finansiering og likviditet**

Omsetningen i konsernet i 2022 var på 378,1 mill. kr. og driftsresultatet i konsernet er positivt med 14,9 mill. kr.

Selskapet har god kontroll på økonomistyringen i konsernet. Likviditeten i konsernet er betydelig styrket i 2022.

## **FREMTIDIG UTVIKLING**

### **Fremtidsutsikter**

Strategien vedtatt av styret og ansatte i 2020 er videreført også i 2022.

Med fortsatt effektiv drift og forutsigbare rammebetingelser, ligger det til rette for fortsatt god drift.

### **Fortsatt drift**

I samsvar med regnskapsloven § 3-3 bekreftes det at forutsetningen om fortsatt drift er lagt til grunn ved avleggelsen av årsregnskapet.

## **FINANSIELL RISIKO**

### **Markedsrisiko**

Tiltak for å redusere eksponeringen for risiko innført i 2018 er også videreført i 2022.

2022 var et uvanlig år for kraftmarkedet med historisk høye kraftpriser store prisforskjeller mellom prisområdene. I 2020 var kraftprisen rekordlav med en gjennomsnittspris i

## ÅRSBERETNING HURUM ENERGI AS 2022



This file is sealed with a digital signature.  
The seal is a guarantee for the authenticity  
of the document.

Document ID:  
1AA23FD7768B4A0AB5EBD72834CD861E



prisområdet NO1 på 9,8 øre pr. kWh videre i 2021 økte den til 75,8 øre pr. kWh, mens den ble 198,4 i 2022.

Oppdekking av kraft gjøres av selskapet selv i samarbeid med eksterne aktører. Konkurransen om kundene er hard, og de store aktørene jobber hardt for å oppnå høyere markedsandeler.

### Kredittrisiko

Det vil alltid, for både selskapene og konsernet, være kunder som ikke har økonomisk evne og vilje til å oppfylle sine forpliktelser. Risikoen reduseres ved gode rutiner og godt samarbeid med konsernets inkassoselskap. Avskrivningene ved tap på kundefordringer er noe høyere i 2022 i forhold til 2021. Kundeporteføljen består hovedsakelig av husholdningskunder og små næringsvirksomheter i og utenfor Hurum.

### Likviditetsrisiko

Risikoen vedrørende likviditet ligger i høye kraftpriser som det har vært i 2022. Selskapet og konsernet har i dag etterskuddsvis fakturering på kraftkjøp og har gode rutiner på innfordring med høy løsningsgrad så er risikoen moderat.

Ved høye kraftpriser har konsernet et godt samarbeid med sin bank, som ved behov, stiller kapital til rådighet med gode betingelser.

Egenkapitalandelen for konsernet pr. 31.12.2022 er 24,2 % sammenlignet med 16,6 % pr. 31.12.2021.

Egenkapitalandelen for Hurum Energi AS pr. 31.12.2022 er 46,6 % sammenlignet med 12,0% pr. 31.12.2021.

### Åpenhetsloven

Redegjørelse i tråd med reglene i åpenhetsloven vil bli publisert på selskapets hjemmeside [www.hurumenergi.no](http://www.hurumenergi.no) senest 30.juni 2023.

### Årsresultat og disponeringer

Styret for Hurum Energi AS foreslår at årets overskudd blir dekket på følgende måte:

Dekning av udekket tap	kr	781 517
<u>Annen egenkapital</u>	kr.	<u>47 677 427</u>
Sum disponert	kr.	48 458 944

Alle ansatte har i 2022 vist god samarbeidsånd og innehar god kompetanse på alle fagområder. Styret og administrasjonen takker de ansatte for god innsats og samarbeidsvilje.

## ÅRSBERETNING HURUM ENERGI AS 2022



This file is sealed with a digital signature.  
The seal is a guarantee for the authenticity  
of the document.

Document ID:  
1AA23FD7768B4A0AB5EBD72834CD861E



Tofte, 19.april 2023

Petter Jansen  
Styreleder

Thomas Barreth  
Nestleder

Lotte Frost  
Styremedlem

Anne Synnøve Gimmedstad  
Styremedlem

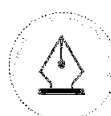
Siv Halvorsen  
Styremedlem

Per Anders Owren  
Styremedlem

Rune Johansen  
Styremedlem

Christian Aakermann  
Daglig leder

## ÅRSBERETNING HURUM ENERGI AS 2022



This file is sealed with a digital signature.  
The seal is a guarantee for the authenticity  
of the document.

Document ID:  
1AA23FD7768B4A0AB5EBD72834CD861E



## List of Signatures Page 1/1

### Sak 6-2023 Årsregnskap Hurum Energi AS -2022.pdf

Name	Method	Signed at
Jansen, Petter	BANKID	2023-04-22 07:41 GMT+02
Gimmestad, Anne Synnøve	BANKID	2023-04-21 18:36 GMT+02
Halvorsen, Siv	BANKID_MOBILE	2023-04-21 18:29 GMT+02
Shams, Sebastian David	BANKID	2023-04-21 14:02 GMT+02
Aakermann, Christian	BANKID	2023-04-21 13:41 GMT+02
Frost, Lotte	BANKID_MOBILE	2023-04-23 22:57 GMT+02
Owren, Per Anders	BANKID_MOBILE	2023-04-23 10:23 GMT+02
Barreth, Thomas	BANKID_MOBILE	2023-04-22 09:06 GMT+02



This file is sealed with a digital signature. The seal is a guarantee for the authenticity of the document.  
External reference: E98092C05E1747BDBBC13C0F90C460E7



# Hurum Energi AS

Org.nr 879 914 752

## Årsregnskap 2022



This file is sealed with a digital signature.  
The seal is a guarantee for the authenticity  
of the document.

Document ID:  
E98092C05E1747BDBBC13C0F90C460E7



## Resultatregnskap 01.01 - 31.12

Hurum Energi AS		Konsern		
2022	2021	Note	2022	2021
<b>DRIFTSINNEKTER</b>				
23 746 210	13 263 270		365 546 103	235 787 585
-	-		12 558 475	-
<u>23 746 210</u>	<u>13 263 270</u>	1	<u>378 104 578</u>	<u>235 787 585</u>
<b>DRIFTSKOSTNADER</b>				
-	-	2,3	318 324 023	183 231 314
4 801 708	4 899 038	4	14 558 068	20 753 675
44 088	44 088	5	5 702 452	8 649 361
-	-		-	11 380 392
5 286 187	1 646 520	6,7	24 599 891	28 137 603
<u>10 131 983</u>	<u>6 589 646</u>		<u>363 184 434</u>	<u>252 152 345</u>
<u>13 614 227</u>	<u>6 673 624</u>		<u>14 920 144</u>	<u>- 16 364 760</u>
<b>FINANSINNEKTER OG FINANSKOSTNADER</b>				
19 915 844	-	8	1 534 170	-
-	55 373 558	8,9	-	-
17 666 128	-		-	-
868 161	258 912	10	1 735 031	380 373
3 359 325	1 755 593	10	6 466 763	2 983 490
<u>35 090 807</u>	<u>-56 870 239</u>		<u>- 3 197 562</u>	<u>-2 603 117</u>
<u>48 705 034</u>	<u>-50 196 615</u>		<u>11 722 582</u>	<u>-16 967 877</u>
<b>ORDINÆRT RESULTAT FØR SKATTEKOSTNAD</b>				
3 605 415	-	11	2 516 738	7 635 615
<b>ÅRSRESULTAT</b>				
<u>45 099 619</u>	<u>-50 196 615</u>		<u>9 205 844</u>	<u>-26 603 492</u>
			-426 233	-1 572 832
			9 632 077	-25 030 660
<b>Opplysninger om avsetninger til:</b>				
781 517	-	12		
44 318 102	-50 196 615	12		
<u>45 099 619</u>	<u>-50 196 615</u>			



This file is sealed with a digital signature.  
The seal is a guarantee for the authenticity  
of the document.

Document ID:  
E98092C05E1747BDBBC13C0F90C460E7



## Eiendeler 31.12

Hurum Energi AS		Konsem		
2022	2021	Note	2022	2021
<b>ANLEGGSMIDLER</b>				
<b>Immaterielle eiendeler</b>				
-	548 153			
3 025 500	3 025 500	11	842 505	2 818 649
		5	6 029 881	7 616 042
<u>3 025 500</u>	<u>3 573 653</u>		<u>6 872 386</u>	<u>10 434 691</u>
<b>Varige driftsmidler</b>				
-	-	5	-	9 401 518
-	-	5	-	97 009 420
198 392	242 480	5	198 392	1 249 102
		5	2 648 957	14 474 529
<u>198 392</u>	<u>242 480</u>		<u>2 847 349</u>	<u>122 134 569</u>
<b>Finansielle anleggsmidler</b>				
37 872 169	89 272 723	8	-	-
41 073 634	-	8	47 562 350	-
2 205 058	2 095 645	8	2 308 247	2 222 943
-	39 375 000		-	-
-	-		465 487	-
3 590 644	2 740 298	13	1 970 191	-
<u>84 741 505</u>	<u>133 483 666</u>		<u>52 306 275</u>	<u>2 222 943</u>
<b>87 965 397</b>	<b>137 299 799</b>		<b>62 026 010</b>	<b>134 792 203</b>
<b>OMLØPSMIDLER</b>				
-	-	2,3	217 584	1 119 207
<b>Fordringer</b>				
1 468 175	6 181 588	9,14	91 876 516	79 479 573
<u>35 160 492</u>	<u>12 780 035</u>		<u>23 255 855</u>	-
<b>36 628 667</b>	<b>18 961 623</b>		<b>115 132 371</b>	<b>79 479 573</b>
-	-	3	514 871	617 587
13 824 893	5 701 973	15	14 850 204	10 108 791
<b>50 453 560</b>	<b>24 663 596</b>		<b>130 715 030</b>	<b>91 325 158</b>
<b>138 418 958</b>	<b>161 963 396</b>		<b>192 741 042</b>	<b>226 117 362</b>



This file is sealed with a digital signature.  
The seal is a guarantee for the authenticity  
of the document.

Document ID:  
E98092C05E1747BDBBC13C0F90C460E7



## Egenkapital og Gjeld 31.12

Hurum Energi AS				Konsem		Konsem	
2022	2021	Note	2022	2021			
<b>EGENKAPITAL</b>							
<b>Innskutt egenkapital</b>							
10 000 000	10 000 000	12	10 000 000	10 000 000			
10 218 500	10 218 500	12	10 218 500	10 218 500			
<u>20 218 500</u>	<u>20 218 500</u>		<u>20 218 500</u>	<u>20 218 500</u>			
<b>Opp tjent egenkapital</b>							
44 318 102	-	12	26 481 489	17 275 645			
-	-781 517	12	-	-			
<u>44 318 102</u>	<u>-781 517</u>		<u>26 481 489</u>	<u>17 275 645</u>			
<b>64 536 602</b>	<b>19 436 983</b>		<b>46 699 990</b>	<b>37 494 146</b>			
<b>GJELD</b>							
<b>Avsetning for forpliktelse</b>							
-	-	13	-	990 261			
836 906	-	11	-	-			
<u>836 906</u>	<u>-</u>		<u>-</u>	<u>990 261</u>			
<b>Annen langsiktig gjeld</b>							
-	23 536 083		-	23 536 083			
50 000 000	50 000 000	16	50 000 000	50 000 000			
<u>50 000 000</u>	<u>73 536 083</u>		<u>50 000 000</u>	<u>73 536 083</u>			
<b>Kortsiktig gjeld</b>							
11 596 522	20 000 729	16	11 596 593	20 001 438			
-	45 734	9	4 558 621	30 735 815			
945 651	2 010 971		12 401 820	17 717 028			
-	-		-	-			
10 503 277	46 932 896	5, 16	67 484 018	45 642 591			
<u>23 045 450</u>	<u>68 990 330</u>		<u>96 041 052</u>	<u>114 096 872</u>			
<b>73 882 356</b>	<b>142 526 413</b>		<b>146 041 053</b>	<b>188 623 217</b>			
<b>138 418 958</b>	<b>161 963 396</b>		<b>192 741 042</b>	<b>226 117 362</b>			

Tofte, 19. april 2023

Petter Jansen  
Styrets leder

Per Anders Owren  
Styremedlem

Synnøve Gimmestad  
Styremedlem

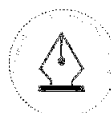
Siv Halvorsen  
Styremedlem

Lotte Frost  
Styremedlem

Rune Johansen  
Styremedlem

Thomas Barreth  
Styremedlem

Christian Aakermann  
Daglig leder



This file is sealed with a digital signature.  
The seal is a guarantee for the authenticity  
of the document.

Document ID:  
E98092C05E1747BDBBC13C0F90C460E7



Hurum Energi AS  
Noter til årsregnskapet 2022

## Regnskapsprinsipper

Det er laget felles noter for Hurum Energi konsernet og morselskapet Hurum Energi AS. Der annet ikke er angitt, er notene for begge selskapene sammenfallende.

Årsregnskapet er satt opp i samsvar med regnskapsloven av 1998 og god regnskapsskikk samt retningslinjer som er gitt fra Norges Vassdrags- og energidirektorat (NVE).

### Konsolideringsprinsipper/prinsipper for utarbeidelse av konsernregnskapet

Konsernregnskapet omfatter morselskapet Hurum Energi AS og selskaper hvor morselskapet har bestemmende innflytelse. 51% av aksjene i Asker Nett AS ble solgt med vrkning fra 1. juni 2022 og det er konsolidert inn for 5 måneder. Gevinsten ved nedsalget er tatt med under annen driftsinntekt.

Konsernregnskapet viser samlet økonomiske resultat og samlet finansiell stilling når morselskapet og dets datterselskap presenteres som en økonomisk enhet. Resultatandelen beregnes normalt på grunnlag av datterselskapets resultat etter skattekostnad slik dette etter eliminerings er inntatt i konsernregnskapet. Konsernregnskapet er utarbeidet etter ensartede prinsipper, der datterselskap følger de samme regnskapsprinsipper som morselskapet. Alle vesentlige transaksjoner og mellomværende mellom selskaper i konsernet er eliminert. I morselskapet er investering i datterselskap behandlet etter kostmetoden og utbytte inntektsføres i avsetningsåret.

Tilknyttede selskaper er enheter hvor konsernet har betydelig (men ikke bestemmende) innflytelse, over den finansielle og operasjonelle styringen (normalt ved eierandel på mellom 20 % og 50 %). Konsernregnskapet inkluderer konsernets andel av resultat fra tilknyttede selskaper regnskapsført etter egenkapitalmetoden fra det tidspunktet betydelig innflytelse oppnås og inntil slik innflytelse opphører.

Når konsernets tapsandel overstiger investeringen i et tilknyttet selskap, reduseres konsernets balanseførte verdi til null og ytterligere tap regnskapsføres ikke med mindre konsernet har en forpliktelse til å dekke dette tap

### Inntekter fra kraftoverføring

Inntekter fra kraftoverføring tilsvarer volum avregnet til gjeldende tariff.

Nettvirksomheten er underlagt inntektsrammereguleringen fra NVE. Hvert år fastsetter NVE maksimal inntektsramme for netteier. Forskjellen mellom inntektsrammen og inntektsførte tariffinntekter utgjør mer- eller mindreinntekt. Mer- eller mindreinntekt resultatføres ved faktisk tariffing. Akkumulert mer-/mindreinntekt renteberegnes iht rentesats og prinsipper fastsatt av NVE.

### Inntekter fra energisalg

Inntekter fra energisalg regnskapsføres som inntekt ved levering.

### Klassifisering og vurdering av balanseposter

Omløpsmidler og kortsiktig gjeld omfatter poster som forfaller til betaling innen ett år etter anskaffelsestidspunktet, samt poster som knytter seg til varekretsløpet. Øvrige poster er klassifisert som anleggsmiddel/langsiktig gjeld.

Omløpsmidler vurderes til laveste av anskaffelseskost og virkelig verdi. Kortsiktig gjeld balanseføres til nominelt beløp på opptakstidspunktet

Anleggsmidler vurderes til anskaffelseskost, men nedskrives til virkelig verdi dersom verdifallet ikke forventes å være forbigående. Langsiktig gjeld balanseføres til nominelt beløp på etableringstidspunktet.

### Fordringer

Kundefordringer og andre fordringer er oppført i balansen til pålydende etter fradrag for avsetning til forventet tap. Avsetning til tap gjøres på grunnlag av individuelle vurderinger av de enkelte fordringene. I tillegg gjøres det for øvrige kundefordringer en uspesifisert avsetning for å dekke antatt tap.

### Varebeholdninger

Lager av innkjøpte varer er verdsatt til laveste av anskaffelseskost etter FIFO- prinsippet og virkelig verdi. Det foretas nedskrivning for påregnelig ukurans.



This file is sealed with a digital signature.  
The seal is a guarantee for the authenticity  
of the document.

Document ID:  
E98092C05E1747BDBBC13C0F90C460E7



Hurum Energi AS  
Noter til årsregnskapet 2022

## Varige driftsmidler/Immaterielle eiendeler

Varige driftsmidler og immaterielle eiendeler balanseføres og avskrives lineært over anleggsmidlets forventede økonomiske levetid. Direkte vedlikehold av driftsmidler kostnadsføres løpende som driftskostnad. Påkostninger og forbedringer tillegges driftsmidlets kostpris og avskrives med samme avskrivningssats som driftsmidlet. Nedskrivning av anleggsmidler foretas ved verdifall som må forventes ikke å være forbigående. Dersom det er identifisert behov for nedskrivning, blir driftsmidlet nedskrevet til laveste av balanseført verdi og gjenvinnbart beløp. Ved vurdering av gjenvinnbart beløp benyttes beste estimat. Vurderingsenheten ved vurdering av verdifall bestemmes av det laveste nivået hvor det er mulig å identifisere kontantstrømmer som er uavhengige av kontantstrømmene fra andre grupperinger av anleggsmidler. En tidligere nedskrivning reverseres i den utstrekning grunnlaget for nedskrivningen ikke lenger er til stede.

Utgifter til egen utvikling av immaterielle eiendeler kostnadsføres direkte.

Immaterielle eiendeler som er kjøpt enkeltvis, er balanseført til anskaffelseskost. Immaterielle eiendeler overtatt ved kjøp av virksomhet, er balanseført til anskaffelseskost når kriteriene for balanseføring er oppfylt.

Immaterielle eiendeler med begrenset økonomisk levetid avskrives planmessig. Immaterielle eiendeler nedskrives til gjenvinnbart beløp dersom de forventede økonomiske fordelene ikke dekker balanseført verdi og eventuelle gjenstående tilvirkningsutgifter.

## Pensjoner

En ytelsesplan er en pensjonsordning som ikke er en innskuddsplan. Ved regnskapsføring av pensjon som er ytelsesplan, kostnadsføres forpliktelsen over opptjeningsperioden i henhold til planens opptjeningsformel. Allokeringsmetode tilsvarer planens opptjeningsformel med mindre det vesentlige av opptjeningen skjer mot slutten av opptjeningsperioden. Lineær opptjening legges da til grunn. For pensjonsordninger etter lov om foretakspensjon anvendes således lineær opptjening.

Estimatavvik og virkningen av endrede forutsetninger amortiseres over forventet gjenværende opptjeningsperiode i den grad de overstiger 10 % av den største av pensjonsforpliktelsen og pensjonsmidlene (korridor). Virkningen av planendringer med tilbakevirkende kraft som ikke er betinget av fremtidig ansettelse, innregnes i resultatregnskapet umiddelbart. Planendringer med tilbakevirkende kraft som er betinget av fremtidig ansettelse, fordeles lineært over tiden frem til ytelsen ikke lenger er betinget av fremtidig ansettelse.

Netto pensjonsforpliktelse er differansen mellom nåverdien av pensjonsforpliktelsene og verdien av pensjonsmidler som er avsatt for betaling av ytelsene. Pensjonsmidlene vurderes til virkelig verdi. Måling av pensjonsforpliktelse og pensjonsmidler gjennomføres på balansedagen. Arbeidsgiveravgift er inkludert i tallene, og er beregnet av netto faktisk underfinansiering. AFP-forpliktelser innenfor LO/NHO-ordningen er en ytelsesbasert flerforetaksordning, men som regnskapsføres som en innskuddsbasert ordning da den ikke er målbar.

## Skatt

Skattekostnaden i resultatregnskapet omfatter både periodens betalbare skatt og endring i utsatt skatt. Utsatt skatt er beregnet med 22% på grunnlag av de midlertidige forskjeller som eksisterer mellom regnskapsmessige og skattemessige verdier 31.12, samt ligningsmessig underskudd til fremføring ved utgangen av regnskapsåret. Skatteøkende og skattereduserende midlertidige forskjeller som reverserer eller kan reversere i samme periode er utlignet og nettoført. Utsatt skattefordel er balanseført. Dette begrunnes ut fra budsjett for årene fremover og forventning om et positivt resultat og skattepliktig inntekt som gjør det mulig å utnytte fordelene.

## Kontantstrømoppstilling

Kontantstrømoppstillingen er utarbeidet etter den indirekte metode. Kontanter og kontantekvivalenter inkluderer kasse, bank- og andre likvidbeholdninger samt kapitalplasseringer med forfall innen 3 måneder fra anskaffelse.

## Eisertifikater

Datterselskapet Hurum Kraft AS er Eisertifikatpliktig etter lov om Eisertifikater. Gjennom levering av kraft i inntektsåret har selskapet pådratt seg en forpliktelse til å anskaffe Eisertifikater tilsvarende 19,3% av beregningsrelevant volum for annullering i året etter inntektsåret. Forpliktelsen pr 31.12 måles til beste estimat på de utgifter som kreves for å gjøre opp forpliktelsen. Anskaffede sertifikater gjennom året balanseføres til kostpris. Forwardkontrakter anskaffet til eget bruk representerer kun et økonomisk oppgjør og regnskapsføres ikke med mindre det er en tapskontrakt.

Beholdningen og forpliktelsen presenteres brutto i regnskapet.



This file is sealed with a digital signature.  
The seal is a guarantee for the authenticity  
of the document.

Document ID:  
E98092C05E1747BDBBC13C0F90C460E7



Hurum Energi AS  
Noter til årsregnskapet 2022

**Note 1 - Driftsinntekter**

Regnskapsposten består av:	Hurum Energi AS		Konsern	
	2022	2021	2022	2021
Gjeldsbrevkraft	19 827 710	9 308 270	19 827 710	9 308 270
Administrative tjenester konserntilknyttet selskap	3 918 500	3 955 000	1 688 000	-
Nettinntekter	-	-	31 559 106	54 240 276
Kraftsalg	-	-	307 600 075	158 850 358
Elsertifikater	-	-	3 652 229	4 515 627
Andre inntekter	-	-	1 218 983	8 873 054
Salg av aksjer i Asker Nett AS	-	-	12 558 475	-
<b>Sum</b>	<b>23 746 210</b>	<b>13 263 270</b>	<b>378 104 578</b>	<b>235 787 585</b>

Alle inntektene er geografisk plassert i Norge.

**Note 2 - Varekostnader**

Regnskapsposten består av:	Hurum Energi AS		Konsern	
	2022	2021	2022	2021
Overføringsjeneste overliggende nett og nettap	-	-	11 296 971	19 775 621
Kraftkjøp	-	-	306 314 978	160 098 788
Elsertifikater	-	-	518 943	763 567
Elbil-ladere	-	-	193 132	2 539 338
App-utvikling	-	-	-	54 000
<b>Sum varekostnad</b>	<b>-</b>	<b>-</b>	<b>318 324 023</b>	<b>183 231 314</b>

**Note 3 - Forpliktelser**

**Sertifikatforpliktelse:**  
Elsertifikatpliktig volum i Hurum Kraft AS for 2022 ble 152 068 MWh. Sertifikatplikten utgjør 20,8% av elsertifikatpliktig volum og selskapet er således forpliktet til å annullere 32 878 sertifikater 1. april 2023. Forpliktelsen er for 2022 beregnet med utgangspunkt i anskaffede elsertifikater. Det er ikke inngått noen forwardkontrakter per 31.12. Forpliktelsen er således avsatt med kr 514 871.

**Sertifikatbeholdning:**  
Det vises for øvrig til omtale i prinsippene.

Lager innkjøpte varer for videresalg	Hurum Energi AS		Konsern	
	2022	2021	2022	2021
	-	-	217 584	1 119 207
<b>Sum</b>	<b>-</b>	<b>-</b>	<b>217 584</b>	<b>1 119 207</b>

**Note 4 - Lønnskostnader, arbeidsgiveravgift, godtgjørelser, lån til ansatte mm.**

Lønnskostnader	Hurum Energi AS		Konsern	
	2022	2021	2022	2021
Lønninger	3 424 489	3 347 462	11 354 178	16 731 276
Arbeidsgiveravgift	703 235	797 870	1 920 428	2 903 727
Pensjonskostnader	607 668	699 704	1 434 099	2 863 303
Aktiverte lønnskostnader	-	-	-511 800	-2 061 166
Andre ytelser	66 316	54 203	361 163	316 533
<b>Sum</b>	<b>4 801 708</b>	<b>4 899 038</b>	<b>14 558 068</b>	<b>20 753 675</b>

Morselskapet, Hurum Energi AS har hatt gjennomsnittlig 3 årsverk i løpet av regnskapsåret.

Gjennomsnittlig årsverk for konsernet har vært 20 årsverk i 2022. Selskapet er pliktig til å ha obligatorisk tjenestepensjon og har en ytelsesbasert pensjonsordning. Viser til prinsippnoten for ytterligere informasjon.

I morselskapet er det utbetalt følgende ytelser til ledende personer:

	Daglig leder
Lønn	1 441 672
Andre ytelser	97 256

Det er utbetalt totalt kr 385 479 i godtgjørelse til styret i Hurum Energi AS for 2022.



This file is sealed with a digital signature. The seal is a guarantee for the authenticity of the document.

Document ID:  
E98092C05E1747BDBBC13C0F90C460E7



Hurum Energi AS  
Noter til årsregnskapet 2022

## Note 5 Varige driftsmidler og immaterielle eiendeler

Hurum Energi AS:

	Immaterielle eiendeler	Biler	Sum
Akk. anskaffelseskost 01.01	3 025 500	352 700	3 378 200
Tilgang	-	-	-
Avgang	-	-	-
<b>Anskaffelseskost 31.12</b>	<b>3 025 500</b>	<b>352 700</b>	<b>3 378 200</b>
Akk avskrivninger 01.01	-	110 220	110 220
Overført ifm fusjon	-	-110 220	-110 220
Årets avskrivninger	-	44 088	44 088
Akk avskrivninger 31.12	-	154 308	154 308
<b>Bokført verdi pr. 31.12</b>	<b>3 025 500</b>	<b>198 392</b>	<b>3 223 892</b>
Økonomisk levetid		8 år	

Selskapet innehar stedsevigvige kraftrettigheter i Ramfoss og Mykstufooss kraftverk. Rettighetene ga i 2022 en krafttilgang på ca 11,24 GWh til selvkost for kraftverkene. Eiendelene er balanseført til historisk kostpris, kr 3 025 500, og avskrives ikke.

Konsern:

Akk. anskaffelseskost 01.01.22	23 460 140	43 723 696	6 417 409	21 437 888	209 316 360	304 355 493
Tilgang kjøpte driftsmidler	1 022 550	-	-	-	-	1 022 550
Avgang driftsmidler	-	-36 888 784	-6 064 709	-21 437 888	-209 316 360	-273 707 741
<b>Anskaffelseskost 31.12.22</b>	<b>24 482 690</b>	<b>6 834 912</b>	<b>352 700</b>	<b>-</b>	<b>-</b>	<b>31 670 302</b>
Akk avskrivninger 01.01.22	15 844 098	29 249 165	5 168 308	12 036 370	112 306 940	174 604 881
Årets avskrivninger	2 608 712	1 582 479	247 516	170 417	1 093 328	5 702 452
Årets nedskrivninger	-	-	-	-	-	-
<b>Akk avskr. og nedskr. 31.12.22</b>	<b>18 452 810</b>	<b>4 185 955</b>	<b>154 308</b>	<b>-</b>	<b>-</b>	<b>22 793 073</b>
<b>Bokført verdi pr. 31.12.22</b>	<b>6 029 881</b>	<b>2 648 957</b>	<b>198 392</b>	<b>-</b>	<b>-</b>	<b>8 877 230</b>
Bokført verdi pr. 31.12.21	7 616 042	14 474 529	1 249 102	9 401 518	97 009 420	129 750 611
Økonomisk levetid	3-10 år	3-10 år	5-8 år	10-50 år	25-35 år	

Konsernet benytter lineære avskrivninger for alle varige driftsmidler. Tomter avskrives ikke.

## Note 6 Revisjon, leasing/leiekostnad, tap på fordringer

Revisor

Morselskapet:

Det er pålept kr 159 200 ekst. mva.- i revisjonshonorar for 2022. Dette fordeles:

	2022	2021
Lovpålagt revisjon	35 000	32 800
Regnskapsteknisk bistand	42 000	39 200
Skatterådgivning	14 700	12 300
Andre tjenester utenfor revisjon	67 500	10 000
Andre attestasjons tjenester	-	-
<b>Sum</b>	<b>159 200</b>	<b>94 300</b>

Konsernet:

Det er pålept 448 800 i revisjonshonorar for 2022. Dette fordeles:

	2022	2021
Lovpålagt revisjon	180 400	299 200
Regnskapsteknisk bistand	46 000	59 100
Skatterådgivning	44 300	57 400
Andre tjenester utenfor revisjon	178 100	18 900
Andre attestasjons tjenester	-	31 000
<b>Sum</b>	<b>448 800</b>	<b>465 600</b>

Leasing/leiekostnad

Selskapets leie- og leasingforpliktelser blir løpende periodisk kostnadsført og inngår i posten andre driftskostnader.

Pr. 31.12 har selskapet følgende forpliktelser:

Sum	7 456 utlepesår ingen sluttdato
-----	---------------------------------



This file is sealed with a digital signature.  
The seal is a guarantee for the authenticity  
of the document.

Document ID:  
E98092C05E1747BDBBC13C0F90C460E7



Hurum Energi AS  
Noter til årsregnskapet 2022

**Note 7 Andre driftskostnader**

Andre driftskostnader:

Regnskapsposten består av:	Hurum Energi		Konsern	
	2022	2021	2022	2021
Kostnader vedr. eiendommer	134 227	127 108	459 145	1 022 775
Driftskostnader anlegg	-	-	345 181	3 297 126
Kontorkostnader	42 241	213 498	415 511	1 105 677
EDB-utgifter	339 099	289 500	3 579 862	5 548 018
Eksterne honorarer	4 346 241	817 046	10 078 723	7 285 481
Oppgavepliktige ytelser	7 162	4 995	45 038	82 215
Gebyrer og offentlige avgifter	15 142	12 419	437 428	584 809
Kjøp av inventar/utstyr	25 148	22 149	70 826	173 836
Utviklingskostnader Smartliv	-	-	-	5 654 953
Andre driftskostnader	340 757	148 318	6 099 018	621 334
Annonser/markedsføring	36 170	6 000	3 052 753	2 688 255
Porto og trykking av fakturaer	-	5 488	16 385	73 126
<b>Sum andre driftskostnader</b>	<b>5 286 187</b>	<b>1 646 520</b>	<b>24 599 891</b>	<b>28 137 803</b>

**Note 8 Egenkapital, andre aksjer/andeler**

Hurum Energi AS

Aksjer i datterselskaper

	Antall aksjer	Pålydende	Eierandel	Bokført verdi
Hurum Kraft AS	1 000	5 000	100 %	37 872 169
<b>Aksjer i tilknyttet selskap</b>				
Asker Nett AS	147	70 000	49 %	29 043 634
Campus Tofte AS	12 000	2	40 %	12 030 000
<b>Sum</b>				<b>66 915 803</b>

Bokført verdi på aksjene i Hurum Kraft AS ble nedskrevet med kr 3 042 290,- i 2010, og er ytterligere nedskrevet med kr 30 344 470 i 2021. Selskapet har avgitt konsernbidrag til Hurum Kraft AS (datter) på samlet kr 10 092 525 i 2022.

Andre aksjer/andeler

	Antall aksjer	Pålydende	Eierandel	Beløp/kostpris
Egenkapitalinnskudd KLP				2 205 058

Konsern:

Selskap som inngår i konsolidert regnskap

	Forretnings-kontor	Arsresultat i følge siste årsregnskap	Egenkapital i følge regnskap	Eierandel
Hurum Kraft AS	Tofte	-5 202 955	7 669 214	100 %
Asker Nett AS	Tofte	4 454 134	72 515 600	49 %
Smartliv AS	Tofte	-8 524 667	-6 024 667	95 %
Campus Tofte AS	Tofte	-100 537	29 929 463	40 %

Egenkapitalmetoden:

	Arsresultat i følge siste årsregnskap	Egenkapital i følge regnskap
Asker Nett AS	1 534 170	35 532 350
Campus Tofte AS		12 030 000
Bokført verdi tilknyttede selskaper		47 562 350

Campus Tofte AS er bokført til kostpris i konsernregnskapet i 2022, da differansen mellom kostpris og andel egenkapital er uvessentlig i 2022.

Andre aksjer/andeler

	Beløp/kostpris
Egenkapitalinnskudd KLP	2 308 247



This file is sealed with a digital signature. The seal is a guarantee for the authenticity of the document.

Document ID:  
E98092C05E1747BDBBC13C0F90C460E7



Hurum Energi AS  
Noter til årsregnskapet 2022

**Note 9** Mellombærende med selskap i samme konsern

**Datterselskap:**

Fordringer	2022	2021
Kundefordringer	8 740	2 584 079
Langsiktig fordring på konsernselskap	12 036 944	-
Andre fordringer	7 419 428	4 273 465
<b>Sum</b>	<b>19 465 112</b>	<b>6 857 544</b>

Lån til Smartliv AS på samlet kr 7 362 960 er nedskrevet til 0.

Gjeld	2022	2021
Leverandørgjeld	-	-
Annen kortsiktig gjeld	10 092 525	46 344 470
<b>Sum</b>	<b>10 092 525</b>	<b>46 344 470</b>

**Tilknyttet selskap:**

	2022	2021
Fordringer på tilknyttede selskaper	18 850 083	-

**Note 10** Poster som er slått sammen i regnskapet

Finansinntekter	Hurum Energi AS		Konsern	
	2022	2021	2022	2021
Reversering av tidligere nedskrivninger	17 666 128	-	-	-
Renteinntekt kunder	-	-	-	105 896
Renteinntekt bankinnskudd	868 181	258 912	886 265	262 146
Andre renteinntekter	-	-	848 765	12 330
<b>Sum finansinntekter</b>	<b>18 534 289</b>	<b>258 912</b>	<b>1 735 031</b>	<b>380 373</b>

Finanskostnader	Hurum Energi AS		Konsern	
	2022	2021	2022	2021
Rentekostnader ansvarlig lån	1 850 000	1 237 500	1 850 000	1 237 500
Rentekostnader lån	359 764	261 783	359 764	967 554
Andre rentekostnader	-	-	1 317 761	-
Andre finanskostnader	1 149 581	256 310	2 939 238	778 435
<b>Sum finanskostnader</b>	<b>3 359 326</b>	<b>1 755 593</b>	<b>6 466 763</b>	<b>2 983 499</b>



This file is sealed with a digital signature.  
The seal is a guarantee for the authenticity  
of the document.

Document ID:  
E98092C05E1747BDBBC13C0F90C460E7



Hurum Energi AS  
Noter til årsregnskapet 2022

**Note 11**

	Hurum Energi AS		Konsern	
	2022	2021	2022	2021
<b>Årets skattekostnad:</b>				
Betalbar skatt	-	-	-	-
Konsemsbidrag ført mot investering	-	-	-	-
Skatteeffekt av avgitt konsemsbidrag	2 220 356	-	-	-
Endring utsatt skatt	1 385 059	-	2 516 738	8 612 093
Virkning av endring i skatteregler	-	-	-	-
Skattefradrag for underskudd 2020	-	-	-	-976 478
<b>Sum skattekostnad</b>	<b>3 605 415</b>	<b>-</b>	<b>2 516 738</b>	<b>7 635 615</b>

	Hurum Energi AS		Konsern	
	2022	2021	2022	2021
<b>Effektiv skattesats</b>				
Resultat før skatt	48 705 034	-50 196 615	11 722 582	-18 967 877
Forventet skatt, 22%	10 715 107	-11 043 255	2 578 968	-4 172 933
Inntektsført utbytte	-230 045	-	-	-
Permanente forskjeller	-4 136 403	6 680 160	-3 080 855	39 443
Endring ikke balanseført utsatt skattefordel	-2 743 244	4 363 096	3 018 625	12 745 583
Skattefradrag for underskudd 2020	-	-	-	-976 478
<b>Sum skattekostnad</b>	<b>3 605 415</b>	<b>0</b>	<b>2 516 738</b>	<b>7 635 615</b>
<b>Skatteprosent</b>	<b>7,4 %</b>	<b>21,8 %</b>	<b>21,5 %</b>	<b>-40,3 %</b>

	Hurum Energi AS		Konsern	
	2022	2021	2022	2021
<b>Beregning av årets skattegrunnlag:</b>				
Resultat før skattekostnad	48 705 034	-50 196 615	11 722 582	-18 967 877
- Inntektsført utbytte	-1 078 000	-	-	-
Resultatandel TS	0	-	-1 534 170	-
Endring i midlertidige forskjeller	-18 476 700	23 539 748	6 241 195	9 243 343
Permanente forskjeller	-18 801 834	30 364 362	-14 003 887	179 267
Avgitt konsemsbidrag	-10 092 525	-	-	-
Benyttet underskudd til fremføring	-255 974	-3 707 495	-2 425 720	-3 707 495
<b>Årets skattegrunnlag</b>	<b>-</b>	<b>-</b>	<b>-</b>	<b>-13 252 742</b>
Betalbar skatt utgjør 22% av grunnlaget :	-	-	-	-

	Hurum Energi AS		Konsern	
	2022	2021	2022	2021
<b>Oversikt over midlertidige forskjeller:</b>				
Anleggsmidler	53 926	61 898	-17 965 798	-14 914 707
Gevinstkonto	127 206	159 008	65 032	142 507
Fordringer	-7 362 960	-25 029 088	-4 942 500	-550 000
Pensjonsforpliktelse	-	-	-1 620 453	-3 730 559
Pensjonsmidler	3 590 644	2 740 298	3 590 644	2 740 298
Mer-mindreinntekt	-	-	-	2 636 000
Underskudd til fremføring	-	-255 974	-54 644 330	-57 070 050
3% skattepliktig utbytte	32 340	-	-	32 340
<b>Sum</b>	<b>-3 558 844</b>	<b>-22 323 858</b>	<b>-75 485 065</b>	<b>-70 746 511</b>
<b>Beregnet utsatt skattefordel</b>	<b>-782 946</b>	<b>-4 911 249</b>	<b>-16 606 714</b>	<b>-15 564 232</b>
Nedvurdering utsatt skattefordel	-1 619 851	4 363 096	15 764 206	12 745 583
Balanseført skatt/skattefordel	836 906	-548 153	-842 505	-2 818 649



This file is sealed with a digital signature.  
The seal is a guarantee for the authenticity  
of the document.

Document ID:  
E98092C05E1747BDBBC13C0F90C460E7



Hurum Energi AS  
Noter til årsregnskapet 2022

**Note 12 Aksjekapital, aksjonærinformasjon og egenkapital**

	Antall	Pålydende	Bokført
Spesifikasjon av aksjekapitalen	1 000	10 000	10 000 000

Asker kommune eier 100 % av aksjene

Det er ingen spesielle vedtektsbestemmelser om stemmerett.

Morselskapets egenkapital:	Aksje- kapital	Overkurs	Annen EK	Sum
Egenkapital 01.01.2021	10 000 000	10 218 500	49 415 097	69 633 597
Resultat 2021			-50 196 615	-50 196 615
Egenkapital 31.12.2021	10 000 000	10 218 500	-781 517	19 436 983
Resultat 2022			45 099 619	45 099 619
Egenkapital 31.12.2022	10 000 000	10 218 500	44 318 103	64 536 602

Konsernets egenkapital:	Aksje- kapital	Overkurs	Annen EK	Minoritet	Sum
Egenkapital 01.01.2021	10 000 000	10 218 500	43 118 079	761 060	64 097 639
Resultat 2021			-25 030 660	-1 572 832	-26 603 492
Egenkapital 31.12.2021	10 000 000	10 218 500	18 087 419	-811 772	37 494 146
Resultat 2022			9 632 077	-426 233	9 205 844
Egenkapital 31.12.2022	10 000 000	10 218 500	27 719 496	-1 238 005	46 699 990

**Note 13 Pensjonsforpliktelser**

	2022	2021
Avkastning pensjonsmidler	5,20 %	3,70 %
Diskonteringsrente	3,00 %	1,90 %
Årlig lønnsvekst	3,50 %	2,75 %
Årlig regulering av G	3,25 %	2,50 %
Regulering av løpende pensjon	2,63 %	1,73 %

Som forutsetninger for demografiske faktorer og avgang er det lagt til grunn vanlig benyttede aktuariemessige forutsetninger innen forsikring. Diskonteringsrente fastsettes med utgangspunkt i foretaksobligasjoner med lang løpetid. I beregningene er det lagt til grunn 28 personer, hvorav 3 er aktive. For konsernet er det lagt til grunn 35 personer, hvorav 8 er aktive.

Pensjoner	Hurum Energi AS		Konsern	
	2022	2021	2022	2021
Årets pensjonsopptjening	582 456	555 182	1 159 921	2 850 830
Rentekostnad	1 312 977	1 110 321	1 425 188	1 343 459
Avkastning pensjonsmidler	-2 064 626	-1 591 309	-1 903 350	-1 853 930
Resultatført estimatavvik	1 052 278	992 401	1 030 599	1 000 340
Resultatført planendring				
Arbeidsgiveravgift	-21 535	10 461	52 175	332 210
<b>Netto pensjonskostnad</b>	<b>841 550</b>	<b>1 077 056</b>	<b>1 784 533</b>	<b>3 672 909</b>
Herav resultatført arbeidsgiveravgift av estimatavvik	130 036	122 637	127 357	296 687
Pensjonsforpliktelse	66 785 285	69 586 872	72 371 454	83 395 051
Verdi pensjonsmidler	53 198 251	58 667 359	58 139 843	69 243 594
<b>Netto forpliktelse før arbeidsgiveravgift</b>	<b>13 587 034</b>	<b>12 919 513</b>	<b>14 231 611</b>	<b>14 151 457</b>
ikke balanseført estimatavvik	-16 733 963	-15 321 178	-15 958 336	-13 283 571
Netto balanseført pensjonsforpliktelse før arbeidsgiveravgift	-3 146 929	-2 401 665	-1 726 725	867 886
Arbeidsgiveravgift	-443 715	-338 633	-243 466	122 375
<b>Balanseført netto pensjonsforpliktelser(midler)</b>	<b>-3 590 644</b>	<b>-2 740 298</b>	<b>-1 970 191</b>	<b>990 261</b>

**Note 14 Kundefordringer**

	Hurum Energi AS		Konsern	
	2022	2021	2022	2021
Kundefordringer til pålydende	1 468 175	6 181 588	96 619 016	80 029 573
Avsetning til tap på krav			-4 942 500	-550 000
Kundefordringer i balansen	1 468 175	6 181 588	91 676 516	79 479 573

**Note 15 Bundne midler**

I Hurum Energi AS utgjør bundne skattetrekkmidler kr 200 412. Av konsernets bankinnskudd utgjør bundne skattetrekkmidler kr 314 364.



This file is sealed with a digital signature.  
The seal is a guarantee for the authenticity  
of the document.

Document ID:  
E98092C05E1747BDBBC13C0F90C460E7



Hurum Energi AS  
Noter til årsregnskapet 2022

## Noter 16 Fordringer og gjeld

	Hurum Energi AS		Konsern	
	2022	2021	2022	2021
<b>Langsiktig gjeld pr. 31.12 i består av:</b>				
Ansvarlig lån Asker kommune	50 000 000	50 000 000	50 000 000	50 000 000
Gjeld til kredittinstitusjoner	-	23 536 083	-	23 536 083
<b>Sum langsiktig gjeld</b>	<b>50 000 000</b>	<b>73 536 083</b>	<b>50 000 000</b>	<b>73 536 083</b>

### Herav andel med forfall senere enn 5 år.

Ansvarlig lån Asker kommune	50 000 000	50 000 000
<b>Sum</b>	<b>50 000 000</b>	<b>50 000 000</b>

Ansvarlig lån forrentes med to avregninger i året. Det benyttes en rentesats på 3 måneders NIBOR med et tillegg av 2 %.  
Ansvarlig lån er ikke sikret med pant.

Bevilget limit på kassekreditt (konsekonto) for Hurum Energi AS er kr 12 000 000.

Det er som sikkerhetsstillelse for gjeld til kredittinstitusjoner og kassekreditt tatt pant i aksjer i datterselskap, driftsmidler og kundefordringer.

Andre fordringer	35 160 492	23 255 855
Varelager	-	217 584
<b>Sum</b>	<b>74 699 228</b>	<b>100 753 746</b>
Aksjer i datterselskap	37 872 169	-
Kundefordringer	1 468 175	91 876 516
Andre fordringer	35 160 492	23 255 855
<b>Sum</b>	<b>149 200 064</b>	<b>215 886 117</b>



This file is sealed with a digital signature.  
The seal is a guarantee for the authenticity  
of the document.

Document ID:  
E98092C05E1747BDBBC13C0F90C460E7



## Kontantstrømoppstilling 01.01 - 31.12

Hurum Energi		Konsern	
2022	2021	2022	2021
<b>Likvider tilført / brukt på virksomheten:</b>			
48 705 034	-50 196 615	11 722 582	-18 967 877
-	-	-	-
44 088	44 088	5 702 452	8 649 361
-	-	-	11 380 392
-17 666 128	-	-	-
-850 346	-1 528 035	-979 930	-905 328
-19 915 844	-	-12 558 475	-
-	-	78 236	-123 884
4 713 413	7 066 197	-27 927 730	-52 312 763
-11 885 973	47 339 752	24 894 722	62 882 935
<b>3 144 244</b>	<b>2 728 368</b>	<b>3 311 657</b>	<b>10 882 138</b>
<b>Likvider tilført / brukt på investeringer:</b>			
-	-	-1 022 550	-9 117 125
-12 030 000	-16 000 000	-12 030 000	-
49 058 379	-	49 058 379	-
-109 413	-106 276	-255 345	-124 095
<b>36 916 966</b>	<b>-16 106 276</b>	<b>35 750 684</b>	<b>-9 241 220</b>
<b>Likvider tilført / brukt på finansiering:</b>			
11 595 793	-12 391 462	11 595 155	-21 883 973
-20 000 000	43 536 040	-20 000 000	43 536 040
-23 536 083	-3 160 000	-23 536 083	-14 110 772
-	-9 375 000	-	-
-	-	-	-103 579
<b>-31 940 290</b>	<b>18 609 678</b>	<b>-31 940 628</b>	<b>7 437 718</b>
<b>3 122 920</b>	<b>5 228 600</b>	<b>4 741 411</b>	<b>3 709 432</b>
<b>5 701 973</b>	<b>473 283</b>	<b>10 108 791</b>	<b>1 309 459</b>
<b>13 824 893</b>	<b>5 701 873</b>	<b>14 850 204</b>	<b>10 108 791</b>



This file is sealed with a digital signature.  
The seal is a guarantee for the authenticity  
of the document.

Document ID:  
E98092C05E1747BDBBC13C0F90C460E7