



ÅRSREGNSKAPET FOR REGNSKAPSÅRET 2020 - GENERELL INFORMASJON

Enheten

Organisasjonsnummer: 989 268 392
Organisasjonsform: Aksjeselskap
Foretaksnavn: SANUS AS
Forretningsadresse: Hegdehaugsveien 8
0167 OSLO

Regnskapsår

Årsregnskapets periode: 01.01.2020 - 31.12.2020

Konsern

Morselskap i konsern: Ja
Konsernregnskap lagt ved: Nei

Regnskapsregler

Regler for små foretak benyttet: Ja
Benyttet ved utarbeidelsen av årsregnskapet til selskapet: Regnskapslovens alminnelige regler

Årsregnskapet fastsatt av kompetent organ

Bekreftet av representant for selskapet: Odd-Arne Reiersen
Dato for fastsettelse av årsregnskapet: 27.08.2021

Grunnlag for avgivelse

År 2020: Årsregnskapet er elektronisk innlevert
År 2019: Tall er hentet fra elektronisk innlevert årsregnskap fra 2020

Det er ikke krav til at årsregnskapet m.v. som sendes til Regnskapsregisteret er undertegnet. Kontrollen på at dette er utført ligger hos revisor/enhetens øverste organ. Sikkerheten ivaretas ved at innsender har rolle/rettighet for innsending av årsregnskapet via Altinn, og ved at det bekreftes at årsregnskapet er fastsatt av kompetent organ.

Brønnøysundregistrene, 29.07.2022



Resultatregnskap

Beløp i: NOK	Note	2020	2019
RESULTATREGNSKAP			
Inntekter			
Salgsinntekt		4 774 785	2 852 437
Sum inntekter		4 774 785	2 852 437
Kostnader			
Varekostnad			8 639
Lønnskostnad	1	1 483 306	1 119 415
Avskrivning av driftsmidler og immaterielle eiendeler	7	21 200	21 200
Annen driftskostnad	1	2 062 740	1 349 382
Sum kostnader		3 567 246	2 498 637
Driftsresultat		1 207 539	353 800
Finansinntekter og finanskostnader			
Annen renteinntekt		39	23
Annen finansinntekt		2 381	
Sum finansinntekter		2 420	23
Annen rentekostnad		91 829	74 940
Annen finanskostnad		1 110	
Sum finanskostnader		92 939	74 940
Netto finans		-90 519	-74 917
Ordinært resultat før skattekostnad		1 117 021	278 883
Skattekostnad på ordinært resultat	4	248 775	63 721
Ordinært resultat etter skattekostnad		868 246	215 162
Årsresultat		868 246	215 162
Årsresultat etter minoritetsinteresser		868 246	215 162
Totalresultat		868 246	215 162
Overføringer og disponeringer			



Resultatregnskap

Beløp i: NOK	Note	2020	2019
Konsernbidrag		882 102	225 576
Avsatt til annen egenkapital	2		
Overført fra annen egenkapital		-13 856	-10 414
Sum overføringer og disponeringer		868 246	215 162



Balanse

Beløp i: NOK	Note	2020	2019
BALANSE - EIENDELER			
Anleggsmidler			
Immaterielle eiendeler			
Varige driftsmidler			
Driftsløsøre, inventar o.a. utstyr	7	27 835	49 035
Sum varige driftsmidler		27 835	49 035
Finansielle anleggsmidler			
Investering i datterselskap	10	1 508 814	1 508 814
Lån til tilknyttet selskap og felles kontrollert virksomhet		125 317	
Sum finansielle anleggsmidler		1 634 131	1 508 814
Sum anleggsmidler		1 661 966	1 557 849
Omløpsmidler			
Varer			
Fordringer			
Andre kortsiktige fordringer	5	10 605 444	10 212 617
Sum fordringer		10 605 444	10 212 617
Bankinnskudd, kontanter og lignende			
Bankinnskudd, kontanter o.l.	6	75 075	37 242
Sum bankinnskudd, kontanter og lignende		75 075	37 242
Sum omløpsmidler		10 680 520	10 249 858
SUM EIENDELER		12 342 486	11 807 707
BALANSE - EGENKAPITAL OG GJELD			
Egenkapital			
Innskutt egenkapital			
Aksjekapital	2, 3	154 600	154 600



Balanse

Beløp i: NOK	Note	2020	2019
Overkurs	2	1 400	1 400
Sum innskutt egenkapital		156 000	156 000
Opptjent egenkapital			
Annen egenkapital	2	6 805 792	6 819 649
Sum opptjent egenkapital	2	6 805 792	6 819 649
Sum egenkapital	2	6 961 793	6 975 649
Gjeld			
Langsiktig gjeld			
Utsatt skatt	4		
Annen langsiktig gjeld			
Konvertible lån	9	165 000	165 000
Gjeld til kredittinstitusjoner	8	1 845 028	1 230 513
Øvrig langsiktig gjeld			748 331
Sum annen langsiktig gjeld		2 010 028	2 143 844
Sum langsiktig gjeld		2 010 028	2 143 844
Kortsiktig gjeld			
Leverandørgjeld		52 870	37 041
Betalbar skatt	4	98	121
Skyldig offentlige avgifter		55 008	38 828
Annen kortsiktig gjeld	5	3 262 689	2 612 224
Sum kortsiktig gjeld		3 370 665	2 688 215
Sum gjeld		5 380 693	4 832 058
SUM EGENKAPITAL OG GJELD		12 342 486	11 807 707



Brønnøysundregistrene

ÅRSREGNSKAP FOR REGNSKAPSÅRET 2020 - GENERELL INFORMASJON

Journalnummer: 2021 800952

Enheten

Organisasjonsnummer: 989 268 392
Organisasjonsform: Aksjeselskap
Foretaksnavn: SANUS AS
Forretningsadresse: Hegdehaugsveien 8
0167 OSLO

Regnskapsår

Årsregnskapets periode: 01.01.2020 - 31.12.2020

Konsern

Morselskap i konsern: Ja
Konsernregnskap lagt ved: Nei

Regnskapsregler

Regler for små foretak benyttet: Ja
Benyttet ved utarbeidelsen av
årsregnskapet til selskapet: Regnskapslovens alminnelige regler

Årsregnskapet fastsatt av kompetent organ

Bekreftet av representant for selskapet: Odd-Arne Reiersen
Dato for fastsettelse av årsregnskapet: 27.08.2021

Revisjon

Ekstern autorisert regnskapsfører har i løpet av regnskapsåret bistått ved den løpende regnskapsføringen eller utført andre tjenester for selskapet enn å utarbeide årsregnskapet: Ja

Grunnlag for avgivelse

År 2020: Årsregnskap er elektronisk innlevert.
År 2019: Tall er hentet fra elektronisk innlevert årsregnskap fra 2020.

Det er ikke krav til at årsregnskapet m.v. som sendes til Regnskapsregisteret er undertegnet. Kontrollen på at dette er utført ligger hos revisor/enhetens øverste organ. Sikkerheten ivaretas ved at innsender har rolle/rettighet for innsending av årsregnskapet via Altinn, og ved at det bekreftes at årsregnskapet er fastsatt av kompetent organ.

Brønnøysundregistrene, 12.10.2021



Organisasjonsnr: 989 268 392
SANUS AS

RESULTATREGNSKAP

Beløp i: NOK	Note	2020	2019
RESULTATREGNSKAP			
Inntekter			
Salgsinntekt		4 774 785	2 852 437
Sum inntekter		4 774 785	2 852 437
Kostnader			
Varekostnad			8 639
Lønnskostnad	1	1 483 306	1 119 415
Avskrivning av driftsmidler og immaterielle eiendeler	7	21 200	21 200
Annen driftskostnad	1	2 062 740	1 349 382
Sum kostnader		3 567 246	2 498 637
Driftsresultat		1 207 539	353 800
Finansinntekter og finanskostnader			
Annen renteinntekt		39	23
Annen finansinntekt		2 381	
Sum finansinntekter		2 420	23
Annen rentekostnad		91 829	74 940
Annen finanskostnad		1 110	
Sum finanskostnader		92 939	74 940
Netto finans		-90 519	-74 917
Ordinært resultat før skattekostnad			
Skattekostnad på ordinært resultat	4	248 775	63 721
Ordinært resultat etter skattekostnad		868 246	215 162
Årsresultat		868 246	215 162
Årsresultat etter minoritetsinteresser		868 246	215 162
Totalresultat		868 246	215 162
Overføringer og disponeringer			
Konsernbidrag		882 102	225 576
Avsatt til annen egenkapital	2		
Overført fra annen egenkapital		-13 856	-10 414



Sum overføringer og
disponeringer

868 246

215 162



Organisasjonsnr: 989 268 392
SANUS AS

BALANSE

Beløp i: NOK **Note** **2020** **2019**

BALANSE - EIENDELER

Anleggsmidler Immaterielle eiendeler

Varige driftsmidler

Driftsløsøre, inventar o. a. utstyr	7	27 835	49 035
Sum varige driftsmidler		27 835	49 035

Finansielle anleggsmidler

Investering i datterselskap	10	1 508 814	1 508 814
Lån til tilknyttet selskap og felles kontrollert virksomhet		125 317	
Sum finansielle anleggsmidler		1 634 131	1 508 814

Sum anleggsmidler		1 661 966	1 557 849
--------------------------	--	------------------	------------------

Omløpsmidler

Varer

Fordringer

Andre kortsiktige fordringer	5	10 605 444	10 212 617
Sum fordringer		10 605 444	10 212 617

Bankinnskudd, kontanter og lignende

Bankinnskudd, kontanter o. l.	6	75 075	37 242
Sum bankinnskudd, kontanter og lignende		75 075	37 242

Sum omløpsmidler		10 680 520	10 249 858
-------------------------	--	-------------------	-------------------

SUM EIENDELER		12 342 486	11 807 707
----------------------	--	-------------------	-------------------

BALANSE - EGENKAPITAL OG GJELD

Egenkapital

Innskutt egenkapital

Aksjekapital	2, 3	154 600	154 600
Overkurs	2	1 400	1 400
Sum innskutt egenkapital		156 000	156 000

Opptjent egenkapital



Annen egenkapital	2	6 805 792	6 819 649
Sum opptjent egenkapital	2	6 805 792	6 819 649
Sum egenkapital	2	6 961 793	6 975 649
Gjeld			
Langsiktig gjeld			
Utsatt skatt	4		
Annen langsiktig gjeld			
Konvertible lån	9	165 000	165 000
Gjeld til kredittinstitusjoner	8	1 845 028	1 230 513
Øvrig langsiktig gjeld			748 331
Sum annen langsiktig gjeld		2 010 028	2 143 844
Sum langsiktig gjeld		2 010 028	2 143 844
Kortsiktig gjeld			
Leverandørgjeld		52 870	37 041
Betalbar skatt	4	98	121
Skyldig offentlige avgifter		55 008	38 828
Annen kortsiktig gjeld	5	3 262 689	2 612 224
Sum kortsiktig gjeld		3 370 665	2 688 215
Sum gjeld		5 380 693	4 832 058
SUM EGENKAPITAL OG GJELD		12 342 486	11 807 707



Organisasjonsnr: 989 268 392
SANUS AS

NOTEOPPLYSNINGER - SELSKAP - alle poster oppgitt i hele tall

Note
1

Antall årsverk i regnskapsåret

Virksomheten har hatt følgende antall årsverk:
2.00



Årsregnskap 2020

Sanus AS

Styrets årsberetning
Resultatregnskap
Balanse
Noter til regnskapet



Org.nr.: 989 268 392



Årsberetning 2020 for Sanus AS

Org. nr 989 268 392

Virksomhetens art

Virksomheten består av investering, forvaltning, konsulenttjenester jmf. selskapets vedtekter. Selskapets omsetning og inntjening er etter styrets oppfatning tilfredsstillende. Årets resultat er tilført egenkapitalen, og selskapets soliditet er god.

Selskapet er lokalisert i Oslo kommune.

Fortsatt drift

Styret bekrefter at det er grunnlag for å utarbeide regnskapet under forutsetningen om fortsatt drift.

Arbeidsmiljø/likestilling/ytre miljø

Styret anser arbeidsmiljøet i selskapet som godt. Det er ikke iverksatt spesielle tiltak. Ansatte i virksomheten har ikke vært utsatt for ulykker eller skader i forbindelse med utførelsen av arbeidet.

Selskapet har pr. 31.12.2020, 2 ansatte

Kvinner og menn er likestilt i enhver arbeidsmessig henseende.

Selskapets virksomhet forurensar ikke det ytre miljø.

Andre forhold

Det er etter det styret kjenner til ikke inntrådt forhold etter regnskapsårets utgang som har betydning for selskapets stilling og resultat.

Styret mener det fremlagte årsregnskap gir et rettviseende bilde av selskapets eiendeler, gjeld, finansielle stilling og resultat for regnskapsåret 2020.

Oslo, 20.08.2021

Odd-Arne Reiersen
styreleder



RESULTATREGNSKAP

SANUS AS

DRIFTSINNEKTER OG DRIFTSKOSTNADER	Note	2020	2019
Salgsinntekt		4 774 785	2 852 437
Sum driftsinntekter		4 774 785	2 852 437
Varekostnad		0	8 639
Lønnskostnad	1	1 483 306	1 119 415
Avskrivning av driftsmidler og immaterielle eiendeler	7	21 200	21 200
Annen driftskostnad	1	2 062 740	1 349 382
Sum driftskostnader		3 567 246	2 498 637
Driftsresultat		1 207 539	353 800
FINANSINNEKTER OG FINANSKOSTNADER			
Annen renteinntekt		39	23
Annen finansinntekt		2 381	0
Annen rentekostnad		91 829	74 940
Annen finanskostnad		1 110	0
Resultat av finansposter		-90 519	-74 917
Ordinært resultat før skattekostnad		1 117 021	278 883
Skattekostnad på ordinært resultat	4	248 775	63 721
Ordinært resultat		868 246	215 162
EKSTRAORDINÆRE INNEKTER OG KOSTNADER			
Årsresultat		868 246	215 162
OVERFØRINGER			
Avsatt konsernbidrag		882 102	225 576
Overført fra annen egenkapital		13 856	10 414
Sum overføringer		868 246	215 162

SANUS AS

SIDE 3



BALANSE

SANUS AS

EIENDELER	Note	2020	2019
ANLEGGSMIDLER			
IMMATERIELLE EIENDELER			
VARIGE DRIFTSMIDLER			
Driftsløsøre, inventar o.a. utstyr	7	27 835	49 035
Sum varige driftsmidler		27 835	49 035
FINANSIELLE ANLEGGSMIDLER			
Investeringer i datterselskap	10	1 508 814	1 508 814
Lån til tilknyttet selskap og felles kontrollert virksomhet		125 317	0
Sum finansielle anleggsmidler		1 634 131	1 508 814
Sum anleggsmidler		1 661 966	1 557 849
OMLØPSMIDLER			
FORDRINGER			
Andre kortsiktige fordringer	5	10 605 444	10 212 617
Sum fordringer		10 605 444	10 212 617
INVESTERINGER			
Bankinnskudd, kontanter o.l.	6	75 075	37 242
Sum omløpsmidler		10 680 520	10 249 858
Sum eiendeler		12 342 486	11 807 707

SANUS AS

SIDE 4



BALANSE

SANUS AS

EGENKAPITAL OG GJELD	Note	2020	2019
INNSKUTT EGENKAPITAL			
Aksjekapital	2, 3	154 600	154 600
Overkurs	2	1 400	1 400
Sum innskutt egenkapital		156 000	156 000
OPPTJENT EGENKAPITAL			
Annen egenkapital	2	6 805 792	6 819 649
Sum opptjent egenkapital	2	6 805 792	6 819 649
Sum egenkapital	2	6 961 793	6 975 649
GJELD			
AVSETNING FOR FORPLIKTELSER			
ANNEN LANGSIKTIG GJELD			
Ansvarlig lån	9	165 000	165 000
Gjeld til kredittinstitusjoner	8	1 845 028	1 230 513
Øvrig langsiktig gjeld		0	748 331
Sum annen langsiktig gjeld		2 010 028	2 143 844
KORTSIKTIG GJELD			
Leverandørgjeld		52 870	37 041
Betalbar skatt	4	98	121
Skyldig offentlige avgifter		55 008	38 828
Annen kortsiktig gjeld	5	3 262 689	2 612 224
Sum kortsiktig gjeld		3 370 665	2 688 215
Sum gjeld		5 380 693	4 832 058
Sum egenkapital og gjeld		12 342 486	11 807 707

Oslo, 20.08.2021
Styret i Sanus AS

Odd-Arne Reiersen
styreleder



Noter til årsregnskapet 2020 Sanus AS

Regnskapsprinsipper

Årsregnskapet er satt opp i samsvar med regnskapsloven og NRS 8 - God regnskapsskikk for små foretak.

DRIFTSINNTEKTER

Inntektsføring ved salg av varer skjer på leveringstidspunktet. Tjenester inntektsføres etter hvert som de leveres.

SKATT

Skattekostnaden i resultatregnskapet omfatter både periodens betalbare skatt og endring i utsatt skatt. Utsatt skatt er beregnet med 22 % på grunnlag av de midlertidige forskjeller som eksisterer mellom regnskapsmessige og skattemessige verdier, samt ligningsmessig underskudd til fremføring ved utgangen av regnskapsåret. Skatteøkende og skattereduserende midlertidige forskjeller som reverserer eller kan reverseres i samme periode er utlignet og nettoført.

KLASSIFISERING OG VURDERING AV ANLEGGSMIDLER

Anleggsmidler omfatter eiendeler bestemt til varig eie og bruk. Anleggsmidler er vurdert til anskaffelseskost. Varige driftsmidler balanseføres og avskrives over driftsmidlets økonomiske levetid. Avskrivningsperioden for fast eiendom anskaffet etter 2009 er dekomponert i en del som gjelder råbygget og en del som gjelder faste tekniske installasjoner. Varige driftsmidler nedskrives til gjenvinnbart beløp ved verdifall som forventes ikke å være forbigående. Gjenvinnbart beløp er det høyeste av netto salgsverdi og verdi i bruk. Verdi i bruk er nåverdi av fremtidige kontantstrømmer knyttet til eiendelen. Nedskrivningen reverseres når grunnlaget for nedskrivningen ikke lenger er til stede.

KLASSIFISERING OG VURDERING AV OMLØPSMIDLER

Omløpsmidler og kortsiktig gjeld omfatter normalt poster som forfaller til betaling innen ett år etter balansedagen, samt poster som knytter seg til varekretsløpet. Omløpsmidler vurderes til laveste verdi av anskaffelseskost og virkelig verdi.

AKSJER I DATTERSELSKAP

Datterselskap vurderes etter kostmetoden i selskapsregnskapet. Investeringen er vurdert til anskaffelseskost for aksjene med mindre nedskrivning har vært nødvendig. Det er foretatt nedskrivning til virkelig verdi når verdifall skyldes årsaker som ikke kan forventes å være forbigående og det må anses nødvendig etter god regnskapsskikk. Nedskrivninger er reversert når grunnlaget for nedskrivning ikke lenger er til stede.

Utbytte, konsernbidrag og andre utdelinger fra datterselskap er inntektsført samme år som det er avsatt i givers regnskap. Overstiger utbytte / konsernbidraget andelen av opptjent resultat etter anskaffelsestidspunktet, representerer den overskytende del tilbakebetaling av investert kapital, og utdelingene er fratrukket investeringens verdi i balansen til morselskapet.

FORDRINGER

Kundefordringer og andre fordringer oppføres til pålydende etter fradrag for avsetning til forventet tap. Avsetning til tap gjøres på grunnlag av en individuell vurdering av de enkelte fordringene.



Noter til årsregnskapet 2020 Sanus AS

Note 1 - Ansatte, godtgjørelser m.m.

Lønnskostnader består av følgende poster:

	2020	2019
Lønninger	753 018	936 765
Folketrygdavgift	181 451	144 558
Pensjonskostnader	0	0
Andre personalkostnader	21 019	38 975
Totalt	955 489	1 120 298

Antall årsverk (heltid og deltid)	2	2
-----------------------------------	---	---

Utbetaling til styremedlemmer og daglig leder:

	Daglig leder	Styret
Lønninger	475 729	0
Andre ytelser	31 714	0
Totalt	507 443	0

Selskapet plikter til å ha tjenstepensjonsordning etter lov om obligatorisk tjenstepensjonsordning, og har en pensjonsordning som oppfyller krav etter denne lov.

Det foreligger en stille interesseavtale som gir eier og daglig leder rett til overskuddsandel på nærmere angitte vilkår. Det er utover dette ingen avtaler om bonus, opsjoner eller lignende.

Revisjonshonorar er kostnadsført med kr.33 750 for revisjon, kr. 12 500 for teknisk bistand med utarbeidelse av årsregnskap og skattemelding, og kr. 16 038 for annen bistand. Alle beløp inkl. mva.

Note 2 - Egenkapital

	Aksjekapital	Overkursfond	Annen egenkapital	Sum egenkapital
01.01.2020	154 600	1 400	6 819 649	6 975 649
Årets resultat			868 246	868 246
Avsatt konsernbidrag			-882 102	-882 102
31.12.2020	154 600	1 400	6 805 792	6 961 793

Note 3 - Antall aksjer, aksjeeiere

Selskapets aksjonærer	Antall aksjer	Type aksjer	Pålydende	Totalt
Odd-Arne Reiersen	419	A	100	41 900
Einar Brun Reiersen	10	A	100	1 000
Einar Brun Reiersen	10	B	100	1 000
Kari M Wensaas Reiersen	15	B	100	1 500
Odd-Arne Reiersen	979	B	100	97 900
Odd-Arne Reiersen	105	C	100	10 500
Einar Brun Reiersen	7	C	100	700
Odd-Arne Reiersen	1	D	100	100
Totalt	1 546			154 600

Side 7



Noter til årsregnskapet 2020 Sanus AS

Eierstruktur	A-aksjer	B-aksjer	C-aksjer	D-aksjer	Sum	Eierandel
Kari M Wensaas Reiersen	0	15	0	0	15	0,97 %
Einar Brun Reiersen	10	10	7	0	27	1,75 %
Odd-Arne Reiersen	419	979	105	1	1 504	97,28 %
Totalt	429	1 004	112	1	1 546	100,00 %

Odd- Arne Reiersen er styreleder og daglig leder i Sanus AS

Stemmerett:

A-aksjer har 1 stemme pr.aksje.

B-aksjer har ikke stemmerett.

C-aksjer har 3 stemmer pr. aksje.

D-aksjer har 1 stemme.

Utbytte:

A-aksjer har krav på 85% av utdelt utbytte.

B-aksjer har krav på 10% av utdelt utbytte.

C-aksjer har krav på 5% av utdelt utbytte.

Dog skal C-aksjene alltid ha fortrinnsrett til utbytte begrenset oppad til kr 200 000.

De øvrige 10% fordeles mellom B-aksjene og den ene D-aksjen.



Noter til årsregnskapet 2020 Sanus AS

Note 4 Skatt

	2020	2019
Betalbar skatt	248 775	63 721
Endring utsatt skatt	0	0
Sum skattekostnad	248 775	63 721
Beregning av årets skattegrunnlag:	2020	2019
Resultat før skattekostnad	1 117 021	278 883
Permanente forskjeller	1 039	0
Endring i midlertidige forskjeller	0	0
Årets skattegrunnlag	1 118 060	278 883
Oversikt over midlertidige forskjeller:	2020	2019
Fordringer	-1 984 175	-1 984 175
Varer	0	0
Anleggsmidler	-5 578	7 269
Avsetning etter god regnskapsskikk	0	0
Pensjoner	0	0
Gevinst- og tapskonto	0	0
Sum	-1 989 753	-1 976 906
Implementering av pensjonsstandard	0	0
Nye vurderingsregler for markedsb.finansielle OM	0	0
Sum		
22 % utsatt skatt før implementering		
22 % utsatt skatt etter implementering		
Andel av midlertidig forskjell i TS/DS	0	0
Forklaring til hvorfor årets skattekostnad ikke utgjør 22 % av resultat før skatt:	2020	2019
22 % skatt av resultat før skatt	0	0
Permanente forskjeller 22 %	0	0
Beregnet skattekostnad	0	0



Noter til årsregnskapet 2020 Sanus AS

Note 5 - Konsernmellomvær

Fordring (+)/ gjeld (-)

	2020	2019
Marelius Eiendom AS	975 097	963 097
Tapsavsetning konsern fordring	-1 984 175	-1 984 175
HUG 2013	1 614 905	1 500 570
NPS AS	717 716	766 416
Kundefordring NPS AS	0	0
Electa AS	-1 496 788	-1 626 387
Storsøl 2005 SL	8 911 212	8 911 212
Totalt	8 737 967	8 530 732

Note 6- Bundede midler

I posten inngår bundne bankinnskudd med kr.39 211

Note 7 Anleggsmidler

	Driftsløsøre, inventar ol.
Anskaffelseskost pr. 01.01.2020	140 135
Tilgang kjøpte anleggsmidler	0
Anskaffelseskost 31.12.2020	140 135
Av- og nedskrivninger pr. 01.01.2020	48 700
Årets ordinære avskrivninger	21 200
Av- og nedskrivninger pr. 31.12.2020	69 900
Bokført verdi 01.01.2020	49 035
Tilgang i året	0
Årets avskrivning og nedskrivning	21 200
Bokført verdi 31.12.2020	27 835
Økonomisk levetid	0-5 år
Avskrivnings sats pr år	14,30%

Note 8 - Langsiktig gjeld

Lån med nedbetalingstid på over 5 år.

Fordringshaver	Skyldig 31.12	Forfaller om 5 år eller mer	Sikkerhet
Sparebanken Vest	-809 942	0	Eier stillet sikkerhet



Noter til årsregnskapet 2020 Sanus AS

Note 9 - Mellomvær eier og ansvarlig lån

Fordring (+)/gjeld (-)	2020	2019
Odd-Arne Reiersen	-1 204 689	-561 133
Totalt	-1 204 689	-561 133

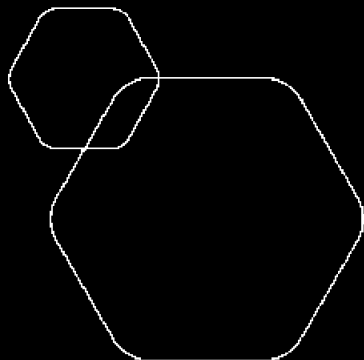
Ansvarlig lån (-)	2020	2019
Odd-Arne Reiersen	-165 000	-165 000
Totalt	-165 000	-165 000

Note 10 - Investering i datterselskaper

Selskap	Forretningskontor	Eierandel	Egenkapital 31.12	Resultat 2020
Hug 2013	Oslo	100%	1 042 116	210 226
Marelius Eiendom AS	Oslo	100%	-532 921	-27 280
Electa	Oslo	100%	179 447	10 938
Nevropsykologisk Senter AS	Oslo	100%	1 034 865	-123 238



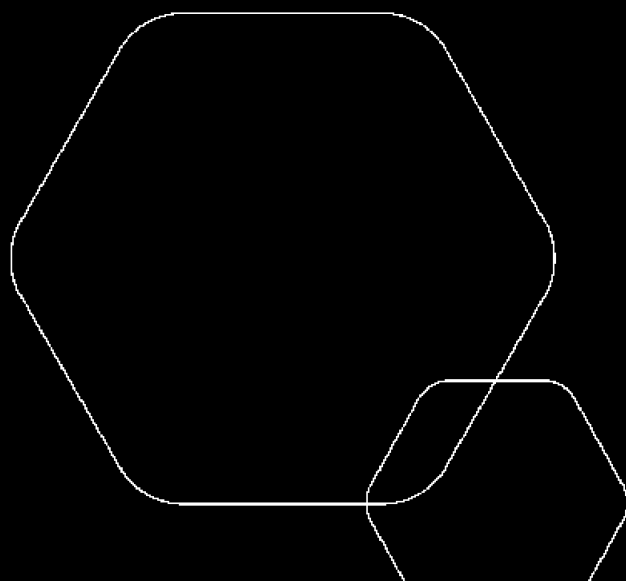
Legally signed by
Odd-Arne Reiersen
27.08.2021



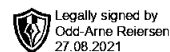
Årsregnskap 2020

Sanus AS

Styrets årsberetning
Resultatregnskap
Balanse
Noter til regnskapet



Org.nr.: 989 268 392



Årsberetning 2020 for Sanus AS

Org. nr 989 268 392

Virksomhetens art

Virksomheten består av investering, forvaltning, konsulenttjenester jmf. selskapets vedtekter. Selskapets omsetning og inntjening er etter styrets oppfatning tilfredsstillende. Årets resultat er tilført egenkapitalen, og selskapets soliditet er god.

Selskapet er lokalisert i Oslo kommune.

Fortsatt drift

Styret bekrefter at det er grunnlag for å utarbeide regnskapet under forutsetningen om fortsatt drift.

Arbeidsmiljø/likestilling/ytre miljø

Styret anser arbeidsmiljøet i selskapet som godt. Det er ikke iverksatt spesielle tiltak. Ansatte i virksomheten har ikke vært utsatt for ulykker eller skader i forbindelse med utførelsen av arbeidet.

Selskapet har pr. 31.12.2020, 2 ansatte

Kvinner og menn er likestilt i enhver arbeidsmessig henseende.

Selskapets virksomhet forurenses ikke det ytre miljø.

Andre forhold

Det er etter det styret kjenner til ikke inntrådt forhold etter regnskapsårets utgang som har betydning for selskapets stilling og resultat.

Styret mener det fremlagte årsregnskap gir et rettviseende bilde av selskapets eiendeler, gjeld, finansielle stilling og resultat for regnskapsåret 2020.

Oslo, 20.08.2021

Odd-Arne Reiersen
styreleder



RESULTATREGNSKAP

SANUS AS

DRIFTSINNEKTER OG DRIFTSKOSTNADER	Note	2020	2019
Salgsinntekt		4 774 785	2 852 437
Sum driftsinntekter		4 774 785	2 852 437
Varekostnad		0	8 639
Lønnskostnad	1	1 483 306	1 119 415
Avskrivning av driftsmidler og immaterielle eiendeler	7	21 200	21 200
Annen driftskostnad	1	2 062 740	1 349 382
Sum driftskostnader		3 567 246	2 498 637
Driftsresultat		1 207 539	353 800
FINANSINNEKTER OG FINANSKOSTNADER			
Annen renteinntekt		39	23
Annen finansinntekt		2 381	0
Annen rentekostnad		91 829	74 940
Annen finanskostnad		1 110	0
Resultat av finansposter		-90 519	-74 917
Ordinært resultat før skattekostnad		1 117 021	278 883
Skattekostnad på ordinært resultat	4	248 775	63 721
Ordinært resultat		868 246	215 162
EKSTRAORDINÆRE INNEKTER OG KOSTNADER			
Årsresultat		868 246	215 162
OVERFØRINGER			
Avsatt konsernbidrag		882 102	225 576
Overført fra annen egenkapital		13 856	10 414
Sum overføringer		868 246	215 162



BALANSE

SANUS AS

EIENDELER	Note	2020	2019
ANLEGGSMIDLER			
IMMATERIELLE EIENDELER			
VARIGE DRIFTSMIDLER			
Driftsløsøre, inventar o.a. utstyr	7	27 835	49 035
Sum varige driftsmidler		27 835	49 035
FINANSIELLE ANLEGGSMIDLER			
Investeringer i datterselskap	10	1 508 814	1 508 814
Lån til tilknyttet selskap og felles kontrollert virksomhet		125 317	0
Sum finansielle anleggsmidler		1 634 131	1 508 814
Sum anleggsmidler		1 661 966	1 557 849
OMLØPSMIDLER			
FORDRINGER			
Andre kortsiktige fordringer	5	10 605 444	10 212 617
Sum fordringer		10 605 444	10 212 617
INVESTERINGER			
Bankinnskudd, kontanter o.l.	6	75 075	37 242
Sum omløpsmidler		10 680 520	10 249 858
Sum eiendeler		12 342 486	11 807 707



BALANSE

SANUS AS

EGENKAPITAL OG GJELD	Note	2020	2019
INNSKUTT EGENKAPITAL			
Aksjekapital	2, 3	154 600	154 600
Overkurs	2	1 400	1 400
Sum innskutt egenkapital		156 000	156 000
OPPTJENT EGENKAPITAL			
Annen egenkapital	2	6 805 792	6 819 649
Sum opptjent egenkapital	2	6 805 792	6 819 649
Sum egenkapital	2	6 961 793	6 975 649
GJELD			
AVSETNING FOR FORPLIKTELSER			
ANNEN LANGSIKTIG GJELD			
Ansvarlig lån	9	165 000	165 000
Gjeld til kredittinstitusjoner	8	1 845 028	1 230 513
Øvrig langsiktig gjeld		0	748 331
Sum annen langsiktig gjeld		2 010 028	2 143 844
KORTSIKTIG GJELD			
Leverandørgjeld		52 870	37 041
Betalbar skatt	4	98	121
Skyldig offentlige avgifter		55 008	38 828
Annen kortsiktig gjeld	5	3 262 689	2 612 224
Sum kortsiktig gjeld		3 370 665	2 688 215
Sum gjeld		5 380 693	4 832 058
Sum egenkapital og gjeld		12 342 486	11 807 707

Oslo, 20.08.2021
Styret i Sanus AS

Odd-Arne Reiersen
styreleder



Noter til årsregnskapet 2020 Sanus AS

Regnskapsprinsipper

Årsregnskapet er satt opp i samsvar med regnskapsloven og NRS 8 - God regnskapsskikk for små foretak.

DRIFTSINNTEKTER

Inntektsføring ved salg av varer skjer på leveringstidspunktet. Tjenester inntektsføres etter hvert som de leveres.

SKATT

Skattekostnaden i resultatregnskapet omfatter både periodens betalbare skatt og endring i utsatt skatt. Utsatt skatt er beregnet med 22 % på grunnlag av de midlertidige forskjeller som eksisterer mellom regnskapsmessige og skattemessige verdier, samt ligningsmessig underskudd til fremføring ved utgangen av regnskapsåret. Skatteøkende og skattereduserende midlertidige forskjeller som reverserer eller kan reverseres i samme periode er utlignet og nettoført.

KLASSIFISERING OG VURDERING AV ANLEGGSMIDLER

Anleggsmidler omfatter eiendeler bestemt til varig eie og bruk. Anleggsmidler er vurdert til anskaffelseskost. Varige driftsmidler balanseføres og avskrives over driftsmidlets økonomiske levetid. Avskrivningsperioden for fast eiendom anskaffet etter 2009 er dekomponert i en del som gjelder råbygget og en del som gjelder faste tekniske installasjoner. Varige driftsmidler nedskrives til gjenvinnbart beløp ved verdifall som forventes ikke å være forbigående. Gjenvinnbart beløp er det høyeste av netto salgsverdi og verdi i bruk. Verdi i bruk er nåverdi av fremtidige kontantstrømmer knyttet til eiendelen. Nedskrivningen reverseres når grunnlaget for nedskrivningen ikke lenger er til stede.

KLASSIFISERING OG VURDERING AV OMLØPSMIDLER

Omløpsmidler og kortsiktig gjeld omfatter normalt poster som forfaller til betaling innen ett år etter balansedagen, samt poster som knytter seg til varekretsløpet. Omløpsmidler vurderes til laveste verdi av anskaffelseskost og virkelig verdi.

AKSJER I DATTERSELSKAP

Datterselskap vurderes etter kostmetoden i selskapsregnskapet. Investeringen er vurdert til anskaffelseskost for aksjene med mindre nedskrivning har vært nødvendig. Det er foretatt nedskrivning til virkelig verdi når verdifall skyldes årsaker som ikke kan forventes å være forbigående og det må anses nødvendig etter god regnskapsskikk. Nedskrivninger er reversert når grunnlaget for nedskrivning ikke lenger er til stede.

Utbytte, konsernbidrag og andre utdelinger fra datterselskap er inntektsført samme år som det er avsatt i givers regnskap. Overstiger utbytte / konsernbidraget andelen av opptjent resultat etter anskaffelsestidspunktet, representerer den overskytende del tilbakebetaling av investert kapital, og utdelingene er fratrukket investeringens verdi i balansen til morselskapet.

FORDRINGER

Kundefordringer og andre fordringer oppføres til pålydende etter fradrag for avsetning til forventet tap. Avsetning til tap gjøres på grunnlag av en individuell vurdering av de enkelte fordringene.



Noter til årsregnskapet 2020 Sanus AS

Note 1 - Ansatte, godtgjørelser m.m.

Lønnskostnader består av følgende poster:

	2020	2019
Lønninger	753 018	936 765
Folketrygdavgift	181 451	144 558
Pensjonskostnader	0	0
Andre personalkostnader	21 019	38 975
Totalt	955 489	1 120 298

Antall årsverk (heltid og deltid) 2 2

Utbetaling til styremedlemmer og daglig leder:

	Daglig leder	Styret
Lønninger	475 729	0
Andre ytelser	31 714	0
Totalt	507 443	0

Selskapet plikter til å ha tjenstepensjonsordning etter lov om obligatorisk tjenstepensjonsordning, og har en pensjonsordning som oppfyller krav etter denne lov.

Det foreligger en stille interesseavtale som gir eier og daglig leder rett til overskuddsandel på nærmere angitte vilkår. Det er utover dette ingen avtaler om bonus, opsjoner eller lignende.

Revisjonshonorar er kostnadsført med kr.33 750 for revisjon, kr. 12 500 for teknisk bistand med utarbeidelse av årsregnskap og skattemelding, og kr. 16 038 for annen bistand. Alle beløp inkl. mva.

Note 2 - Egenkapital

	Aksjekapital	Overkursfond	Annen egenkapital	Sum egenkapital
01.01.2020	154 600	1 400	6 819 649	6 975 649
Årets resultat			868 246	868 246
Avsatt konsernbidrag			-882 102	-882 102
31.12.2020	154 600	1 400	6 805 792	6 961 793

Note 3 - Antall aksjer, aksjeeiere

Selskapets aksjonærer	Antall aksjer	Type aksjer	Pålydende	Totalt
Odd-Arne Reiersen	419	A	100	41 900
Einar Brun Reiersen	10	A	100	1 000
Einar Brun Reiersen	10	B	100	1 000
Kari M Wensaas Reiersen	15	B	100	1 500
Odd-Arne Reiersen	979	B	100	97 900
Odd-Arne Reiersen	105	C	100	10 500
Einar Brun Reiersen	7	C	100	700
Odd-Arne Reiersen	1	D	100	100
Totalt	1 546			154 600

Side 7



Legally signed by
Odd-Arne Reiersen
27.08.2021

Noter til årsregnskapet 2020 Sanus AS

Eierstruktur	A-aksjer	B-aksjer	C-aksjer	D-aksjer	Sum	Eierandel
Kari M Wensaas Reiersen	0	15	0	0	15	0,97 %
Einar Brun Reiersen	10	10	7	0	27	1,75 %
Odd-Arne Reiersen	419	979	105	1	1 504	97,28 %
Totalt	429	1 004	112	1	1 546	100,00 %

Odd- Arne Reiersen er styreleder og daglig leder i Sanus AS

Stemmerett:

A-aksjer har 1 stemme pr.aksje.

B-aksjer har ikke stemmerett.

C-aksjer har 3 stemmer pr. aksje.

D-aksjer har 1 stemme.

Utbytte:

A-aksjer har krav på 85% av utdelt utbytte.

B-aksjer har krav på 10% av utdelt utbytte.

C-aksjer har krav på 5% av utdelt utbytte.

Dog skal C-aksjene alltid ha fortrinnsrett til utbytte begrenset oppad til kr 200 000.

De øvrige 10% fordeles mellom B-aksjene og den ene D-aksjen.



Noter til årsregnskapet 2020 Sanus AS

Note 4 Skatt

	2020	2019
Betalbar skatt	248 775	63 721
Endring utsatt skatt	0	0
Sum skattekostnad	248 775	63 721
Beregning av årets skattegrunnlag:	2020	2019
Resultat før skattekostnad	1 117 021	278 883
Permanente forskjeller	1 039	0
Endring i midlertidige forskjeller	0	0
Årets skattegrunnlag	1 118 060	278 883
Oversikt over midlertidige forskjeller:	2020	2019
Fordringer	-1 984 175	-1 984 175
Varer	0	0
Anleggsmidler	-5 578	7 269
Avsetning etter god regnskapsskikk	0	0
Pensjoner	0	0
Gevinst- og tapskonto	0	0
Sum	-1 989 753	-1 976 906
Implementering av pensjonsstandard	0	0
Nye vurderingsregler for markedsb.finansielle OM	0	0
Sum		
22 % utsatt skatt før implementering		
22 % utsatt skatt etter implementering		
Andel av midlertidig forskjell i TS/DS	0	0
Forklaring til hvorfor årets skattekostnad ikke utgjør 22 % av resultat før skatt:	2020	2019
22 % skatt av resultat før skatt	0	0
Permanente forskjeller 22 %	0	0
Beregnet skattekostnad	0	0



Noter til årsregnskapet 2020 Sanus AS

Note 5 - Konsernmellomvær

Fordring (+)/ gjeld (-)

	2020	2019
Marelius Eiendom AS	975 097	963 097
Tapsavsetning konsern fordring	-1 984 175	-1 984 175
HUG 2013	1 614 905	1 500 570
NPS AS	717 716	766 416
Kundefordring NPS AS	0	0
Electa AS	-1 496 788	-1 626 387
Storsøl 2005 SL	8 911 212	8 911 212
Totalt	8 737 967	8 530 732

Note 6- Bundede midler

I posten inngår bundne bankinnskudd med kr.39 211

Note 7 Anleggsmidler

	Driftsløspøre, inventar ol.
Anskaffelseskost pr. 01.01.2020	140 135
Tilgang kjøpte anleggsmidler	0
Anskaffelseskost 31.12.2020	140 135
Av- og nedskrivninger pr. 01.01.2020	48 700
Årets ordinære avskrivninger	21 200
Av- og nedskrivninger pr. 31.12.2020	69 900
Bokført verdi 01.01.2020	49 035
Tilgang i året	0
Årets avskrivning og nedskrivning	21 200
Bokført verdi 31.12.2020	27 835
Økonomisk levetid	0-5 år
Avskrivnings sats pr år	14,30%

Note 8 - Langsiktig gjeld

Lån med nedbetalingstid på over 5 år.

Fordringshaver	Skyldig 31.12	Forfaller om 5 år eller mer	Sikkerhet
Sparebanken Vest	-809 942	0	Eier stillet sikkerhet



Legally signed by
Odd-Arne Reiersen
27.08.2021

Noter til årsregnskapet 2020 Sanus AS

Note 9 - Mellomvær eier og ansvarlig lån

Fordring (+)/gjeld (-)	2020	2019
Odd-Arne Reiersen	-1 204 689	-561 133
Totalt	-1 204 689	-561 133

Ansvarlig lån (-)	2020	2019
Odd-Arne Reiersen	-165 000	-165 000
Totalt	-165 000	-165 000

Note 10 - Investering i datterselskaper

Selskap	Forretningskontor	Eierandel	Egenkapital 31.12	Resultat 2020
Hug 2013	Oslo	100%	1 042 116	210 226
Marelius Eiendom AS	Oslo	100%	-532 921	-27 280
Electa	Oslo	100%	179 447	10 938
Nevropsykologisk Senter AS	Oslo	100%	1 034 865	-123 238



Statsaut. revisor
John Asle Johnsen AS

Til generalforsamlingen i Sanus AS

Uavhengig revisors beretning

Uttalelse om revisjonen av årsregnskapet 2020

Konklusjon

Vi har revidert Sanus AS' årsregnskap som viser et overskudd på kr. 868 246. Årsregnskapet består av balanse per 31. desember 2020, resultatregnskap for regnskapsåret avsluttet per denne datoen og noter til årsregnskapet, herunder et sammendrag av viktige regnskapsprinsipper.

Etter vår mening er det medfølgende årsregnskapet avgitt i samsvar med lov og forskrifter og gir et rettvise bilde av selskapets finansielle stilling per 31. desember 2020, og av dets resultater for regnskapsåret avsluttet per denne datoen i samsvar med regnskapslovens regler og god regnskapsskikk i Norge.

Grunnlag for konklusjonen

Vi har gjennomført revisjonen i samsvar med lov, forskrift og god revisjonsskikk i Norge, herunder de internasjonale revisjonsstandardene (ISA-ene). Våre oppgaver og plikter i henhold til disse standardene er beskrevet i Revisors oppgaver og plikter ved revisjon av årsregnskapet. Vi er uavhengige av selskapet slik det kreves i lov og forskrift, og har overholdt våre øvrige etiske forpliktelser i samsvar med disse kravene. Etter vår oppfatning er innhentet revisjonsbevis tilstrekkelig og hensiktsmessig som grunnlag for vår konklusjon.

Øvrig informasjon

Ledelsen er ansvarlig for øvrig informasjon. Øvrig informasjon består av årsberetning, men inkluderer ikke årsregnskapet og revisjonsberetningen.

Styrets og daglig leders ansvar for årsregnskapet

Styret og daglig leder (ledelsen) er ansvarlig for å utarbeide årsregnskapet i samsvar med lov og forskrifter, herunder for at det gir et rettvise bilde i samsvar med regnskapslovens regler og god regnskapsskikk i Norge. Ledelsen er også ansvarlig for slik intern kontroll som den finner nødvendig for å kunne utarbeide et årsregnskap som ikke inneholder vesentlig feilinformasjon, verken som følge av misligheter eller utilsiktede feil.

Ved utarbeidelsen av årsregnskapet må ledelsen ta standpunkt til selskapets evne til fortsatt drift og opplyse om forhold av betydning for fortsatt drift. Forutsetningen om fortsatt drift skal legges til grunn for årsregnskapet så lenge det ikke er sannsynlig at virksomheten vil bli avviklet.

Revisors oppgaver og plikter ved revisjonen av årsregnskapet

Vårt mål er å oppnå betryggende sikkerhet for at årsregnskapet som helhet ikke inneholder vesentlig feilinformasjon, verken som følge av misligheter eller utilsiktede feil, og å avgi en revisjonsberetning som inneholder vår konklusjon. Betryggende sikkerhet er en høy grad av sikkerhet, men ingen garanti for at en revisjon utført i samsvar med lov, forskrift og god revisjonsskikk i Norge, herunder ISA-ene, alltid vil avdekke vesentlig feilinformasjon som eksisterer. Feilinformasjon kan oppstå som følge av misligheter eller utilsiktede feil.

Engebretts vei 3, 0275 Oslo, Norge
E-post: post@revisjonstjenester.no
Telefon: + 47 45 90 46 30
Faks: + 47 21 55 75 12
Nettside: www.revisjonstjenester.no

Revisjon, skatt og økonomisk rådgivning

Org. nr. 996 260 968 MVA Foretaksregisteret
Gjennom Certus Revisjon AS – medlem av MSI Global Alliance



MEDELEM
REVISJON ØRENINGEN



Statsaut. revisor
John Asle Johnsen AS

Feilinformasjon blir vurdert som vesentlig dersom den enkeltvis eller samlet med rimelighet kan forventes å påvirke økonomiske beslutninger som brukerne foretar basert på årsregnskapet.

For videre beskrivelse av revisors oppgaver og plikter vises det til <https://revisorforeningen.no/revisjonsberetninger>


Uttalelse om øvrige lovmessige krav

Konklusjon om registrering og dokumentasjon

Basert på vår revisjon av årsregnskapet som beskrevet ovenfor, og kontrollhandlinger vi har funnet nødvendig i henhold til internasjonal standard for attestasjonsoppdrag (ISAE) 3000 «Attestasjonsoppdrag som ikke er revisjon eller forenklet revisorkontroll av historisk finansiell informasjon», mener vi at ledelsen har oppfylt sin plikt til å sørge for ordentlig og oversiktlig registrering og dokumentasjon av selskapets regnskapsopplysninger i samsvar med lov og god bokføringsskikk i Norge.

Oslo, 27. August 2021

Statsaut. revisor John Asle Johnsen AS


John Asle Johnsen
Statsautorisert revisor