



ÅRSREGNSKAPET FOR REGNSKAPSÅRET 2021 - GENERELL INFORMASJON

Enheten

Organisasjonsnummer: 944 406 115
Organisasjonsform: Aksjeselskap
Foretaksnavn: BRAGE INVEST AS
Forretningsadresse: Haakon VII's gate 1
0161 OSLO

Regnskapsår

Årsregnskapets periode: 01.01.2021 - 31.12.2021

Konsern

Morselskap i konsern: Nei

Regnskapsregler

Regler for små foretak benyttet: Ja
Benyttet ved utarbeidelsen av årsregnskapet til selskapet: Regnskapslovens alminnelige regler

Årsregnskapet fastsatt av kompetent organ

Bekreftet av representant for selskapet: Odd Ingar Solbakken
Dato for fastsettelse av årsregnskapet: 15.06.2022

Grunnlag for avgivelse

År 2021: Årsregnskapet er elektronisk innlevert
År 2020: Tall er hentet fra elektronisk innlevert årsregnskap fra 2021

Det er ikke krav til at årsregnskapet m.v. som sendes til Regnskapsregisteret er undertegnet. Kontrollen på at dette er utført ligger hos revisor/enhetens øverste organ. Sikkerheten ivaretas ved at innsender har rolle/rettighet for innsending av årsregnskapet via Altinn, og ved at det bekreftes at årsregnskapet er fastsatt av kompetent organ.

Brønnøysundregistrene, 05.07.2023



Resultatregnskap

Beløp i: NOK	Note	2021	2020
RESULTATREGNSKAP			
Inntekter			
Gevinst ved realisasjon av verdipapirer		12 944 770	13 282 237
Utbytte		2 042 220	457 826
Verdiøkning markedsbaserte omløpsmidler		16 557 602	28 423 870
Renteinntekter		1 615 755	1 652 272
Sum inntekter		33 160 347	43 816 206
Kostnader			
Lønnskostnad	2	707 166	491 596
Tap ved realisasjon av verdipapirer		885 332	5 528 717
Verdireduksjon markedsbaserte omløpsmidler		57 228	
Nedskrivning av andre finansielle anleggsmidler		4 233 228	
Reverserte nedskrivninger			-317 552
Annen driftskostnad	2	1 228 390	2 870 527
Sum kostnader		7 111 344	8 573 288
Driftsresultat		26 049 003	35 242 918
Finansinntekter og finanskostnader			
Annen renteinntekt		3 045	-98 500
Annen finansinntekt		7 528	13 264
Sum finansinntekter		10 572	-85 236
Annen rentekostnad			82
Annen finanskostnad		6	5 575
Sum finanskostnader		6	5 657
Netto finans		10 567	-90 892
Ordinært resultat før skattekostnad		26 059 570	35 152 025
Skattekostnad på ordinært resultat	6	1 698 510	120 634
Ordinært resultat etter skattekostnad		24 361 060	35 031 391
Årsresultat		24 361 060	35 031 391



Resultatregnskap

Beløp i: NOK	Note	2021	2020
Årsresultat etter minoritetsinteresser		24 361 060	35 031 391
Totalresultat		24 361 060	35 031 391
Overføringer og disponeringer			
Ordinært utbytte		6 430 275	6 430 275
Avsatt til annen egenkapital		17 930 785	28 601 116
Sum overføringer og disponeringer	7	24 361 060	35 031 391



Balanse

Beløp i: NOK	Note	2021	2020
BALANSE - EIENDELER			
Anleggsmidler			
Immaterielle eiendeler			
Utsatt skattefordel	6	377 410	377 410
Sum immaterielle eiendeler		377 410	377 410
Finansielle anleggsmidler			
Investeringer i aksjer	4	51 729 586	56 099 931
Andre langsiktige fordringer		1 565 705	1 776 096
Sum finansielle anleggsmidler		53 295 290	57 876 026
Sum anleggsmidler		53 672 700	58 253 436
Omløpsmidler			
Varer			
Fordringer			
Andre kortsiktige fordringer		375 000	
Sum fordringer		375 000	
Investeringer			
Markedsbaserte aksjer	3	142 582 622	135 240 440
Markedsbaserte obligasjoner og rentebærende fond	3	65 718 240	53 717 579
Sum investeringer		208 300 861	188 958 018
Bankinnskudd, kontanter og lignende			
Bankinnskudd	5	5 180 816	773 770
Sum bankinnskudd, kontanter og lignende		5 180 816	773 770
Sum omløpsmidler		213 856 677	189 731 788
SUM EIENDELER		267 529 377	247 985 224

BALANSE - EGENKAPITAL OG GJELD



Balanse

Beløp i: NOK	Note	2021	2020
Egenkapital			
Innskutt egenkapital			
Aksjekapital	7, 8	2 857 900	5 141 600
Beholdning av egne aksjer	7, 8		-2 283 700
Annen innskutt egenkapital	7	1 773 745	1 773 745
Sum innskutt egenkapital		4 631 645	4 631 645
Opptjent egenkapital			
Annen egenkapital	7	252 446 015	234 515 230
Sum opptjent egenkapital		252 446 015	234 515 230
Sum egenkapital		257 077 659	239 146 875
Gjeld			
Langsiktig gjeld			
Pensjonsforpliktelser		2 058 059	2 058 059
Sum avsetninger for forpliktelser		2 058 059	2 058 059
Annen langsiktig gjeld			
Sum langsiktig gjeld		2 058 059	2 058 059
Kortsiktig gjeld			
Leverandørgjeld		50 179	174 195
Betalbar skatt		1 698 510	6 123
Skyldig offentlige avgifter		156 195	90 574
Utbytte	7	6 430 275	6 430 275
Annen kortsiktig gjeld		58 500	79 123
Sum kortsiktig gjeld		8 393 659	6 780 291
Sum gjeld		10 451 718	8 838 350
SUM EGENKAPITAL OG GJELD		267 529 377	247 985 224



Brønnøysundregistrene

ÅRSREGNSKAP FOR REGNSKAPSÅRET 2021 - GENERELL INFORMASJON

Journalnummer: 2022 747312

Enheten

Organisasjonsnummer: 944 406 115
Organisasjonsform: Aksjeselskap
Foretaksnavn: BRAGE INVEST AS
Forretningsadresse: Haakon VIIIs gate 1
0161 OSLO

Regnskapsår

Årsregnskapets periode: 01.01.2021 - 31.12.2021

Konsern

Morselskap i konsern: Nei

Regnskapsregler

Regler for små foretak benyttet: Ja
Benyttet ved utarbeidelsen av
årsregnskapet til selskapet: Regnskapslovens alminnelige regler

Årsregnskapet fastsatt av kompetent organ

Bekreftet av representant for selskapet: Odd Ingar Solbakken
Dato for fastsettelse av årsregnskapet: 15.06.2022

Revisjon

Årsregnskapet er utarbeidet av ekstern
autorisert regnskapsfører: Ja
Ekstern autorisert regnskapsfører har i
løpet av regnskapsåret bistått ved den
løpende regnskapsføringen eller utført
andre tjenester for selskapet enn å
utarbeide årsregnskapet: Ja

Grunnlag for avgivelse

År 2021: Årsregnskap er elektronisk innlevert.
År 2020: Tall er hentet fra elektronisk innlevert årsregnskap fra 2021.

Det er ikke krav til at årsregnskapet m.v. som sendes til Regnskapsregisteret er undertegnet. Kontrollen på at dette er utført ligger hos revisor/enhetens øverste organ. Sikkerheten ivaretas ved at innsender har rolle/rettighet for innsending av årsregnskapet via Altinn, og ved at det bekreftes at årsregnskapet er fastsatt av kompetent organ.

Brønnøysundregistrene, 30.07.2022

Brønnøysundregistrene
Postadresse: Postboks 900, 8910 Brønnøysund
Telefon: 75 00 75 00
E-post: firmapost@brreg.no Internett: www.brreg.no
Organisasjonsnummer: 974 760 673



Organisasjonsnr: 944 406 115
BRAGE INVEST AS

RESULTATREGNSKAP

Beløp i: NOK	Note	2021	2020
RESULTATREGNSKAP			
Inntekter			
Gevinst ved realisasjon av verdipapirer		12 944 770	13 282 237
Utbytte		2 042 220	457 826
Verdiøkning markedsbaserte omløpsmidler		16 557 602	28 423 870
Renteinntekter		1 615 755	1 652 272
Sum inntekter		33 160 347	43 816 206
Kostnader			
Lønnskostnad	2	707 166	491 596
Tap ved realisasjon av verdipapirer		885 332	5 528 717
Verdireduksjon markedsbaserte omløpsmidler		57 228	
Nedskrivning av andre finansielle anleggsmidler		4 233 228	
Reverserte nedskrivninger			-317 552
Annen driftskostnad	2	1 228 390	2 870 527
Sum kostnader		7 111 344	8 573 288
Driftsresultat		26 049 003	35 242 918
Finansinntekter og finanskostnader			
Annen renteinntekt		3 045	-98 500
Annen finansinntekt		7 528	13 264
Sum finansinntekter		10 572	-85 236
Annen rentekostnad			82
Annen finanskostnad		6	5 575
Sum finanskostnader		6	5 657
Netto finans		10 567	-90 892
Ordinært resultat før skattekostnad			
Skattekostnad på ordinært resultat		26 059 570	35 152 025
Skattekostnad på ordinært resultat	6	1 698 510	120 634
Ordinært resultat etter skattekostnad		24 361 060	35 031 391
Årsresultat		24 361 060	35 031 391
Årsresultat etter minoritetsinteresser		24 361 060	35 031 391
Totalresultat		24 361 060	35 031 391



Overføringer og disponeringer			
Ordinært utbytte		6 430 275	6 430 275
Avsatt til annen egenkapital		17 930 785	28 601 116
Sum overføringer og disponeringer	7	24 361 060	35 031 391



Organisasjonsnr: 944 406 115
BRAGE INVEST AS

BALANSE

Beløp i: NOK

Note	2021	2020
------	------	------

BALANSE - EIENDELER

Anleggsmidler

Immaterielle eiendeler

Utsatt skattefordel	6	377 410	377 410
Sum immaterielle eiendeler		377 410	377 410

Finansielle anleggsmidler

Investeringer i aksjer	4	51 729 586	56 099 931
Andre langsiktige fordringer		1 565 705	1 776 096
Sum finansielle anleggsmidler		53 295 290	57 876 026

Sum anleggsmidler		53 672 700	58 253 436
--------------------------	--	-------------------	-------------------

Omløpsmidler

Varer

Fordringer

Andre kortsiktige fordringer		375 000	
Sum fordringer		375 000	

Investeringer

Markedsbaserte aksjer	3	142 582 622	135 240 440
Markedsbaserte obligasjoner og rentebærende fond	3	65 718 240	53 717 579
Sum investeringer		208 300 861	188 958 018

Bankinnskudd, kontanter og lignende

Bankinnskudd	5	5 180 816	773 770
Sum bankinnskudd, kontanter og lignende		5 180 816	773 770

Sum omløpsmidler		213 856 677	189 731 788
-------------------------	--	--------------------	--------------------

SUM EIENDELER		267 529 377	247 985 224
----------------------	--	--------------------	--------------------

BALANSE - EGENKAPITAL OG GJELD

Egenkapital

Innskutt egenkapital

Aksjekapital	7, 8	2 857 900	5 141 600
Beholdning av egne aksjer	7, 8		-2 283 700
Annen innskutt egenkapital	7	1 773 745	1 773 745



Sum innskutt egenkapital		4 631 645	4 631 645
Opptjent egenkapital			
Annen egenkapital	7	252 446 015	234 515 230
Sum opptjent egenkapital		252 446 015	234 515 230
Sum egenkapital		257 077 659	239 146 875
Gjeld			
Langsiktig gjeld			
Pensjonsforpliktelser		2 058 059	2 058 059
Sum avsetninger for forpliktelser		2 058 059	2 058 059
Annen langsiktig gjeld			
Sum langsiktig gjeld		2 058 059	2 058 059
Kortsiktig gjeld			
Leverandørgjeld		50 179	174 195
Betalbar skatt		1 698 510	6 123
Skyldig offentlige avgifter		156 195	90 574
Utbytte	7	6 430 275	6 430 275
Annen kortsiktig gjeld		58 500	79 123
Sum kortsiktig gjeld		8 393 659	6 780 291
Sum gjeld		10 451 718	8 838 350
SUM EGENKAPITAL OG GJELD		267 529 377	247 985 224



Organisasjonsnr: 944 406 115
BRAGE INVEST AS

NOTEOPPLYSNINGER - SELSKAP - alle poster oppgitt i hele tall

Note

Antall aksjer og aksjeeiere

Note

2

Antall årsverk i regnskapsåret

Virksomheten har hatt følgende antall årsverk:

0.00

Omløpsmidler Startdato Sluttdato Endring

Skattemessig fremf.undersk. Startdato Sluttdato Endring


Kortsiktig gjeld Startdato Sluttdato Endring



Årsregnskap 2021

Brage Invest AS

Org.nr.: 944 406 115

Utarbeidet av:
NRP Procurator 



Brage Invest AS

Årsberetning 2021

Virksomhetens art

Brage Invest AS er et investeringselskap og driver sin virksomhet i Oslo kommune.

Rettvisende oversikt over utvikling og resultat

Resultatregnskapet som viser et ordinært resultat før skattekostnad på kr 26 059 570, gir et riktig uttrykk for virksomheten i 2021. Selskapet er solid fundert, og balansen gir et riktig uttrykk for selskapets stilling ved årsskiftet. Styret er ikke kjent med andre forhold av betydning for bedømmelsen av selskapets resultat og stilling enn det som fremgår av resultatregnskap og balanse med noter. Det er heller ikke etter regnskapsårets utgang intrådt forhold som etter styrets syn har betydning ved bedømmelse av regnskapet.

Fortsatt drift og hendelser etter balansedagen

Det forventes en positiv resultatutvikling i 2022, og fortsatt drift av selskapet er lagt til grunn for regnskapet.

Arbeidsmiljø

Selskapet har ingen ansatte og derfor ingen kommentar til arbeidsmiljø eller sykefravær.

Likestilling

Styret består av 2 menn og en kvinne. Styret er bevisst på de samfunnsmessige forventninger om tiltak for å fremme likestilling i virksomheten og styret. Styret anser disse forventningene som innfridd.

Ytre miljø og FoU

Selskapet driver ikke virksomhet som forurenser det ytre miljøet. Selskapet har ikke hatt utgifter til forskning og utvikling.

Forslag til disponering av årets resultat

Årets resultat for 2021 ble et overskudd på kr 24 361 060 hvorav kr 6 430 275 avsettes til utbytte til aksjonærene og kr 17 930 785 overføres til annen egenkapital.

Oslo, 15.06.2022
Styret i Brage Invest AS

Nanna Gjerde
styreleder

Jon Ingemar Gjerde
styremedlem

Gunnar Rydning
styremedlem

Odd Ingar Solbakken
daglig leder



Brage Invest AS

Resultatregnskap

	Note	2021	2020
Driftsinntekter og driftskostnader			
Gevinst ved realisasjon av verdipapirer		12 944 770	13 282 237
Utbytte		2 042 220	457 826
Verdiøkning markedsbaserte omløpsmidler		16 557 602	28 423 870
Renteinntekter		1 615 755	1 652 272
Sum driftsinntekter		33 160 347	43 816 206
Tap ved realisasjon av verdipapirer		885 332	5 528 717
Verdireduksjon markedsbaserte omløpsmidler		57 228	0
Nedskrivning av andre finansielle anleggsmidler		4 233 228	0
Reverserte nedskrivninger		0	-317 552
Lønnskostnad	2	707 166	491 596
Annen driftskostnad	2	1 228 390	2 870 527
Sum driftskostnader		7 111 344	8 573 288
Driftsresultat		26 049 003	35 242 918
Finansinntekter og finanskostnader			
Annen renteinntekt		3 045	-98 500
Annen finansinntekt		7 528	13 264
Sum finansinntekter		10 572	-85 236
Annen rentekostnad		0	82
Annen finanskostnad		6	5 575
Sum finanskostnader		6	5 657
Finansresultat		10 567	-90 892
Ordinært resultat før skattekostnad		26 059 570	35 152 025
Skattekostnad på ordinært resultat	6	1 698 510	120 634
Ordinært resultat		24 361 060	35 031 391
Årsresultat		24 361 060	35 031 391
Overføringer			
Til ordinært utbytte		6 430 275	6 430 275
Avsatt til annen egenkapital		17 930 785	28 601 116
Sum overføringer	7	24 361 060	35 031 391



Brage Invest AS

Balanse

	Note	2021	2020
Eiendeler			
Anleggsmidler			
Immaterielle eiendeler			
Utsatt skattefordel	6	377 410	377 410
Sum immaterielle eiendeler		377 410	377 410
Finansielle anleggsmidler			
Investeringer i aksjer	4	51 729 586	56 099 931
Andre langsiktige fordringer		1 565 705	1 776 096
Sum finansielle anleggsmidler		53 295 290	57 876 026
Sum anleggsmidler		53 672 700	58 253 436
Omløpsmidler			
Fordringer			
Andre kortsiktige fordringer		375 000	0
Sum fordringer		375 000	0
Investeringer			
Markedsbaserte aksjer og aksjefond	3	142 582 622	135 240 440
Markedsbaserte obligasjoner og rentebærende fond	3	65 718 240	53 717 579
Sum investeringer		208 300 861	188 958 018
Bankinnskudd o.l.			
Bankinnskudd	5	5 180 816	773 770
Sum bankinnskudd o.l.		5 180 816	773 770
Sum omløpsmidler		213 856 677	189 731 788
Sum eiendeler		267 529 377	247 985 224



Brage Invest AS

Balanse

	Note	2021	2020
Egenkapital og gjeld			
Egenkapital			
Innskutt egenkapital			
Aksjekapital	7, 8	2 857 900	5 141 600
Egne aksjer	7, 8	0	-2 283 700
Annen innskutt egenkapital	7	1 773 745	1 773 745
Sum innskutt egenkapital		4 631 645	4 631 645
Opptjent egenkapital			
Annen egenkapital	7	252 446 015	234 515 230
Sum opptjent egenkapital		252 446 015	234 515 230
Sum egenkapital		257 077 659	239 146 875
Gjeld			
Avsetning for forpliktelser			
Pensjonsforpliktelser		2 058 059	2 058 059
Sum avsetning for forpliktelser		2 058 059	2 058 059
Kortsiktig gjeld			
Leverandørgjeld		50 179	174 195
Betalbar skatt		1 698 510	6 123
Skyldig offentlige avgifter		156 195	90 574
Utbytte	7	6 430 275	6 430 275
Annen kortsiktig gjeld		58 500	79 123
Sum kortsiktig gjeld		8 393 659	6 780 291
Sum gjeld		10 451 718	8 838 350
Sum egenkapital og gjeld		267 529 377	247 985 224

Oslo, 15.06.2022
Styret i Brage Invest AS

Nanna Gjerde
styreleder

Jon Ingemar Gjerde
styremedlem

Odd Ingar Solbakken
daglig leder

Gunnar Rydning
styremedlem



Brage Invest AS

Noter

Note 1 Regnskapsprinsipper

Årsregnskapet er satt opp i samsvar med regnskapslovens bestemmelser og god regnskapsskikk for små foretak.

Driftsinntekter

I driftsinntekter inngår avkastning på kapital fordi dette er relatert til selskapets primære forretningsområde og virksomhetens hovedinntektskilde. Avkastning på kapital består av netto gevinster ved realisasjon av verdipapirer, endring i realiserte gevinster på verdipapirer, utbytter eller renteinntekter fra verdipapirer og inntekter fra investeringer i valuta terminkontrakter. Øvrige rente eller valutaforhold er klassifisert som finansposter. Inntektene resultatføres når de anses opptjent i relasjon til de vurderingsprinsipper som anvendes for de enkelte investeringsobjektene. Se vurderingsreglene under.

Klassifisering og vurdering av balanseposter

Omløpsmidler og kortsiktig gjeld omfatter poster som forfaller til betaling innen ett år etter anskaffelsestidspunktet. Øvrige poster er klassifisert som anleggsmiddel/langsiktig gjeld.

Omløpsmidler vurderes til laveste av anskaffelseskost og virkelig verdi. Kortsiktig gjeld balanseføres til nominelt beløp på opptakstidspunktet.

Anleggsmidler vurderes til anskaffelseskost, men nedskrives til virkelig verdi ved verdifall som ikke forventes å være forbigående. Langsiktig gjeld balanseføres til nominelt beløp på etableringstidspunktet.

Datterselskaper er selskaper der morselskapet har bestemmende innflytelse. Investering der selskapet har betydelig innflytelse, normalt ned til 20% eierandel, defineres som tilknyttede selskaper. Investering i datterselskap, tilknyttede selskap og øvrige investeringer klassifisert som anleggsmiddel behandles etter kostmetoden. Det innebærer at resultatføring av avkastning på investeringen gjennomføres samtidig med mottatt overføring av opptjent kapital fra selskapet (utbytte), ved realisasjon av investeringen eller ved nedskrivning/reversering av nedskrivning etter hovedregelen for vurdering av anleggsmidler. Denne vurderingen anvendes uansett hvordan det investerte selskapet er organisert juridisk.

Porteføljeinvesteringer i aksjer, obligasjoner og andre verdipapirer som handles på en likvid markedsplass vurderes til markedsverdi på balansetidspunktet. Unoterte verdipapirer som inngår i handelsporteføljen vurderes til laveste av markedsverdi og kostpris. Investeringer gjennom handelsporteføljen er å betrakte som omløpsmidler uavhengig av tidshorizont på investeringen fordi investeringen gjøres med henblikk på videresalg og derfor har karakter av å være forbigående.

Valuta

Pengeposter i utenlandsk valuta er vurdert til kursen ved regnskapsårets slutt. Poster sikret med terminkontrakter er vurdert til terminkurs. Urealisert gevinst eller tap på terminkontrakter resultatføres. Valutaeffekter knyttet til investeringer i utenlandske verdipapirer presenteres sammen med avkastningen på investeringen.

Skatter

Skattekostnaden i resultatregnskapet omfatter både periodens betalbare skatt og endring i utsatt skatt. Utsatt skatt er beregnet med 22 % på grunnlag av de midlertidige forskjeller som eksisterer mellom regnskapsmessige og skattemessige verdier, samt skattemessig underskudd til fremføring ved utgangen av regnskapsåret. Skatteøkende og skattereduserende midlertidige forskjeller som reverserer eller kan reversere i samme periode er utlignet. Netto utsatt skattefordel balanseføres i den grad det er sannsynlig at denne kan bli nyttegjort.



Brage Invest AS

Noter

Note 2 Lønnskostnader, antall ansatte, godtgjørelser, lån til ansatte m.m.

Lønnskostnader	2021	2020
Styrehonorar	619 777	432 277
Arbeidsgiveravgift	87 389	59 319
Sum	707 166	491 596

Gjennomsnittlig antall årsverk: 0

Ytelser til ledende personer	Daglig leder	Styre
Styrehonorar	0	375 000

Pensjonsforpliktelser

Selskapet er ikke pliktig til å ha tjenstepensjonsordning etter lov om obligatorisk tjenstepensjon.

Revisor

Kostnadsført revisjonshonorar for 2021 utgjør kr 85 625 inkl. mva. Av dette utgjør kr 0 honorar for andre tjenester.

Note 3 Aksjer og aksjefondsandeler

Omløpsmidler	Kostpris	Markedsverdi
Aksjefond	77 858 421	142 582 622
Rentebærende fond	65 775 468	65 718 240
Sum markedsbaserte investeringer	143 633 888	208 300 861

Note 4 Investeringer i aksjer

Anleggsmidler	Kostpris	Balanseført verdi
Aksjer	72 879 394	51 729 586
Sum aksjer	72 879 394	51 729 586

I tilknytning til investeringene har selskapet potensielle fremtidige innbetalingsforpliktelser estimert til kr. 5.788.897. Forpliktelsene er betinget av styre- eller aksjonærbeslutninger i de respektive investeringene.

Note 5 Bankinnskudd

Innestående midler på skattetrekkskonto (bundne midler) er på kr. 97 568.



Brage Invest AS

Noter

Note 6 Skatt

Årets skattekostnad	2021	2020
Resultatført skatt på ordinært resultat:		
Betalbar skatt	1 698 510	6 123
Endring i utsatt skattefordel	0	114 511
Skattekostnad ordinært resultat	1 698 510	120 634
Skattepliktig inntekt:		
Ordinært resultat før skatt	26 059 570	35 152 025
Permanente forskjeller	-18 339 070	-34 603 686
Endring i midlertidige forskjeller	0	1 407 500
Anvendelse av fremførbart underskudd	0	-1 928 007
Skattepliktig inntekt	7 720 500	27 833
Betalbar skatt i balansen:		
Betalbar skatt på årets resultat	1 698 510	6 123
Sum betalbar skatt i balansen	1 698 510	6 123

Skatteeffekten av midlertidige forskjeller som har gitt opphav til utsatt skatt og utsatte skattefordeler, spesifisert på typer av midlertidige forskjeller

	2021	2020	Endring
Fordringer	-1 715 500	-1 715 500	0
Sum	-1 715 500	-1 715 500	0
Grunnlag for utsatt skattefordel	-1 715 500	-1 715 500	0
Utsatt skattefordel (22 %)	-377 410	-377 410	0



Brage Invest AS

Noter

Note 7 Egenkapital

	Aksjekapital	Egne aksjer	Annen Innskutt egenkapital	Annen egenkapital	Sum egenkapital
Egenkapital 1.1.2021	5 141 600	-2 283 700	1 773 745	234 515 230	239 146 875
Årets resultat	0	0	0	24 361 060	24 361 060
Sletting egne aksjer	-2 283 700	2 283 700	0	0	0
Avsatt utbytte	0	0	0	-6 430 275	-6 430 275
Egenkapital 31.12.2021	2 857 900	0	1 773 745	252 446 015	257 077 659

Brage Invest AS slettet 22. 837 egne aksjer med pålydende 100 pr stykk den 29.12.2021.

Note 8 Aksjonærer

Aksjekapitalen i Brage Invest AS pr. 31.12 består av følgende aksjeklasser:

	Antall	Pålydende	Bokført
A-aksjer	28 579	100,00	2 857 900
Sum			2 857 900

Eierstruktur

De største aksjonærene i % pr. 31.12 var:

	A-aksjer	Eierandel
Samboline Invest AS	10 136	35,47 %
Nanna Gjerde Invest AS	6 952	24,33 %
Ignatia AS	4 247	14,86 %
Nanna Gjerde	4 094	14,33 %
Jon Ingemar Gjerde	2 710	9,48 %
Svenska Handelsbanken AB	440	1,54 %
Totalt antall aksjer	28 579	100,00 %

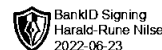
Aksjer eiet av styremedlemmer:

Navn	Verv	A-aksjer
Jon Ingemar Gjerde	Styremedlem	6 957
Nanna Gjerde	Styremedlem	11 046

Det er i 2021 ble det slettet 22.837 egne aksjer slik at antall aksjer ble redusert til 28.579. Slettingen er gjort som ledd i en restruktureringsprosess. Ved årsskiftet eide selskapet ingen egne aksjer.



berge lundal



Til generalforsamlingen i Brage Invest AS

Uavhengig revisors beretning for 2021

Uttalelse om revisjonen av årsregnskapet

Konklusjon

Vi har revidert Brage Invest AS sitt årsregnskap som består av balanse per 31. desember 2021, resultatregnskap for regnskapsåret avsluttet per denne datoen og noter til årsregnskapet, herunder et sammendrag av viktige regnskapsprinsipper.

Etter vår mening

- oppfyller årsregnskapet gjeldende lovkrav, og
- gir årsregnskapet et rettviseende bilde av selskapets finansielle stilling per 31. desember 2021 og av dets resultat for regnskapsåret avsluttet per denne datoen i samsvar med regnskapslovens regler og god regnskapsskikk i Norge.

Grunnlag for konklusjonen

Vi har gjennomført revisjonen i samsvar med de internasjonale revisjonsstandardene International Standards on Auditing (ISA-ene). Våre oppgaver og plikter i henhold til disse standardene er beskrevet nedenfor under Revisors oppgaver og plikter ved revisjon av årsregnskapet. Vi er uavhengige av selskapet slik det kreves i lov, forskrift og International Code of Ethics for Professional Accountants (inkludert internasjonale uavhengighetsstandarder) utstedt av the International Ethics Standards Board for Accountants (IESBA-reglene), og vi har overholdt våre øvrige etiske forpliktelser i samsvar med disse kravene. Innhentet revisjonsbevis er etter vår vurdering tilstrekkelig og hensiktsmessig som grunnlag for vår konklusjon.

Øvrig informasjon

Styret (ledelsen) er ansvarlige for øvrig informasjon som er publisert sammen med årsregnskapet. Øvrig informasjon omfatter årsberetningen. Vår konklusjon om årsregnskapet ovenfor dekker ikke øvrig informasjon.

I forbindelse med revisjonen av årsregnskapet er det vår oppgave å lese øvrig informasjon. Formålet er å vurdere hvorvidt det foreligger vesentlig inkonsistens mellom den øvrige informasjonen og årsregnskapet og den kunnskap vi har opparbeidet oss under revisjonen av årsregnskapet, eller hvorvidt øvrig informasjon fremstår som vesentlig feil. Vi har plikt til å rapportere dersom øvrig informasjon fremstår som vesentlig feil. Vi har ingenting å rapportere i så henseende.

berge & lundal revisjonsselskap as

statsautorisert revisor, medlem av Den norske Revisorforeningen
Tordenskiolds gate 8-10, 0160 Oslo, tlf. 22 01 06 00
www.berge-lundal.no | post@berge-lundal.no
Rev.nr./Org.nr. 967 418 064

side 1 av 2



Uavhengig revisors beretning



Ledelsens ansvar for årsregnskapet

Ledelsen er ansvarlig for å utarbeide årsregnskapet og for at det gir et rettviseende bilde i samsvar med regnskapslovens regler og god regnskapsskikk i Norge. Ledelsen er også ansvarlig for slik intern kontroll som den finner nødvendig for å kunne utarbeide et årsregnskap som ikke inneholder vesentlig feilinformasjon, verken som følge av misligheter eller utilsiktede feil.

Ved utarbeidelsen av årsregnskapet må ledelsen ta standpunkt til selskapets evne til fortsatt drift og opplyse om forhold av betydning for fortsatt drift. Forutsetningen om fortsatt drift skal legges til grunn for årsregnskapet så lenge det ikke er sannsynlig at virksomheten vil bli avvirket.

Revisors oppgaver og plikter ved revisjonen av årsregnskapet

Vårt mål er å oppnå betryggende sikkerhet for at årsregnskapet som helhet ikke inneholder vesentlig feilinformasjon, verken som følge av misligheter eller utilsiktede feil, og å avgi en revisjonsberetning som inneholder vår konklusjon. Betryggende sikkerhet er en høy grad av sikkerhet, men ingen garanti for at en revisjon utført i samsvar ISA-ene, alltid vil avdekke vesentlig feilinformasjon som eksisterer. Feilinformasjon kan oppstå som følge av misligheter eller utilsiktede feil. Feilinformasjon blir vurdert som vesentlig dersom den enkeltvis eller samlet med rimelighet kan forventes å påvirke økonomiske beslutninger som brukerne foretar basert på årsregnskapet.

For videre beskrivelse av revisors oppgaver og plikter vises det til <https://revisorforeningen.no/revisjonsberetninger>.

Oslo, 15. juni 2022

berge & lundal revisjonsselskap as


Harald-Rune Nilsen
statsautorisert revisor



Årsregnskap 2021

Brage Invest AS

Org.nr.: 944 406 115

Utarbeidet av:
NRP Procurator 



Brage Invest AS

Årsberetning 2021

Virksomhetens art

Brage Invest AS er et investeringselskap og driver sin virksomhet i Oslo kommune.

Rettsvisende oversikt over utvikling og resultat

Resultatregnskapet som viser et ordinært resultat før skattekostnad på kr 26 059 570, gir et riktig uttrykk for virksomheten i 2021. Selskapet er solid fundert, og balansen gir et riktig uttrykk for selskapets stilling ved årsskiftet. Styret er ikke kjent med andre forhold av betydning for bedømmelsen av selskapets resultat og stilling enn det som fremgår av resultatregnskap og balanse med noter. Det er heller ikke etter regnskapsårets utgang intrådt forhold som etter styrets syn har betydning ved bedømmelse av regnskapet.

Fortsatt drift og hendelser etter balansedagen

Det forventes en positiv resultatutvikling i 2022, og fortsatt drift av selskapet er lagt til grunn for regnskapet.

Arbeidsmiljø

Selskapet har ingen ansatte og derfor ingen kommentar til arbeidsmiljø eller sykefravær.

Likestilling

Styret består av 2 menn og en kvinne. Styret er bevisst på de samfunnsmessige forventninger om tiltak for å fremme likestilling i virksomheten og styret. Styret anser disse forventningene som innfridd.

Ytre miljø og FoU

Selskapet driver ikke virksomhet som forurenser det ytre miljøet. Selskapet har ikke hatt utgifter til forskning og utvikling.

Forslag til disponering av årets resultat

Årets resultat for 2021 ble et overskudd på kr 24 361 060 hvorav kr 6 430 275 avsettes til utbytte til aksjonærene og kr 17 930 785 overføres til annen egenkapital.

Oslo, 15.06.2022
Styret i Brage Invest AS

Nanna Gjerde
styreleder

Jon Ingemar Gjerde
styremedlem

Gunnar Rydning
styremedlem

Odd Ingar Solbakken
daglig leder





Brage Invest AS



Resultatregnskap

	Note	2021	
Driftsinntekter og driftskostnader			
Gevinst ved realisasjon av verdipapirer		12 944 770	13 282 237
Utbytte		2 042 220	457 826
Verdiøkning markedsbaserte omløpsmidler		16 557 602	28 423 870
Renteinntekter		1 615 755	1 652 272
Sum driftsinntekter		33 160 347	43 816 206
Tap ved realisasjon av verdipapirer		885 332	5 528 717
Verdireduksjon markedsbaserte omløpsmidler		57 228	0
Nedskrivning av andre finansielle anleggsmidler		4 233 228	0
Reverserte nedskrivninger		0	-317 552
Lønnskostnad	2	707 166	491 596
Annen driftskostnad	2	1 228 390	2 870 527
Sum driftskostnader		7 111 344	8 573 288
Driftsresultat		26 049 003	35 242 918
Finansinntekter og finanskostnader			
Annen renteinntekt		3 045	-98 500
Annen finansinntekt		7 528	13 264
Sum finansinntekter		10 572	-85 236
Annen rentekostnad		0	82
Annen finanskostnad		6	5 575
Sum finanskostnader		6	5 657
Finansresultat		10 567	-90 892
Ordinært resultat før skattekostnad		26 059 570	35 152 025
Skattekostnad på ordinært resultat	6	1 698 510	120 634
Ordinært resultat		24 361 060	35 031 391
Årsresultat		24 361 060	35 031 391
Overføringer			
Til ordinært utbytte		6 430 275	6 430 275
Avsatt til annen egenkapital		17 930 785	28 601 116
Sum overføringer	7	24 361 060	35 031 391



Brage Invest AS



Balanse

	Note	2021	
Eiendeler			
Anleggsmidler			
Immaterielle eiendeler			
Utsatt skattefordel	6	377 410	377 410
Sum immaterielle eiendeler		377 410	377 410
Finansielle anleggsmidler			
Investeringer i aksjer	4	51 729 586	56 099 931
Andre langsiktige fordringer		1 565 705	1 776 096
Sum finansielle anleggsmidler		53 295 290	57 876 026
Sum anleggsmidler		53 672 700	58 253 436
Omløpsmidler			
Fordringer			
Andre kortsiktige fordringer		375 000	0
Sum fordringer		375 000	0
Investeringer			
Markedsbaserte aksjer og aksjefond	3	142 582 622	135 240 440
Markedsbaserte obligasjoner og rentebærende fond	3	65 718 240	53 717 579
Sum investeringer		208 300 861	188 958 018
Bankinnskudd o.l.			
Bankinnskudd	5	5 180 816	773 770
Sum bankinnskudd o.l.		5 180 816	773 770
Sum omløpsmidler		213 856 677	189 731 788
Sum eiendeler		267 529 377	247 985 224



Brage Invest AS



Balanse

	Note	2021	
Egenkapital og gjeld			
Egenkapital			
Innskutt egenkapital			
Aksjekapital	7, 8	2 857 900	5 141 600
Egne aksjer	7, 8	0	-2 283 700
Annen innskutt egenkapital	7	1 773 745	1 773 745
Sum innskutt egenkapital		4 631 645	4 631 645
Opptjent egenkapital			
Annen egenkapital	7	252 446 015	234 515 230
Sum opptjent egenkapital		252 446 015	234 515 230
Sum egenkapital		257 077 659	239 146 875
Gjeld			
Avsetning for forpliktelser			
Pensjonsforpliktelser		2 058 059	2 058 059
Sum avsetning for forpliktelser		2 058 059	2 058 059
Kortsiktig gjeld			
Leverandørgjeld		50 179	174 195
Betalbar skatt		1 698 510	6 123
Skyldig offentlige avgifter		156 195	90 574
Utbytte	7	6 430 275	6 430 275
Annen kortsiktig gjeld		58 500	79 123
Sum kortsiktig gjeld		8 393 659	6 780 291
Sum gjeld		10 451 718	8 838 350
Sum egenkapital og gjeld		267 529 377	247 985 224

Oslo, 15.06.2022
Styret i Brage Invest AS

Nanna Gjerde
styreleder

Jon Ingemar Gjerde
styremedlem

Odd Ingar Solbakken
daglig leder

Gunnar Rydning
styremedlem



Brage Invest AS

Noter

Note 1 Regnskapsprinsipper

Årsregnskapet er satt opp i samsvar med regnskapslovens bestemmelser og god regnskapsskikk for små foretak.

Driftsinntekter

I driftsinntekter inngår avkastning på kapital fordi dette er relatert til selskapets primære forretningsområde og virksomhetens hovedinntektskilde. Avkastning på kapital består av netto gevinster ved realisasjon av verdipapirer, endring i realiserte gevinster på verdipapirer, utbytter eller renteinntekter fra verdipapirer og inntekter fra investeringer i valuta terminkontrakter. Øvrige rente eller valutaforhold er klassifisert som finansposter. Inntektene resultatføres når de anses opptjent i relasjon til de vurderingsprinsipper som anvendes for de enkelte investeringsobjektene. Se vurderingsreglene under.

Klassifisering og vurdering av balanseposter

Omløpsmidler og kortsiktig gjeld omfatter poster som forfaller til betaling innen ett år etter anskaffelsestidspunktet. Øvrige poster er klassifisert som anleggsmiddel/langsiktig gjeld.

Omløpsmidler vurderes til laveste av anskaffelseskost og virkelig verdi. Kortsiktig gjeld balanseføres til nominelt beløp på opptakstidspunktet.

Anleggsmidler vurderes til anskaffelseskost, men nedskrives til virkelig verdi ved verdifall som ikke forventes å være forbigående. Langsiktig gjeld balanseføres til nominelt beløp på etableringstidspunktet.

Datterselskaper er selskaper der morselskapet har bestemmende innflytelse. Investering der selskapet har betydelig innflytelse, normalt ned til 20% eierandel, defineres som tilknyttede selskaper. Investering i datterselskap, tilknyttede selskap og øvrige investeringer klassifisert som anleggsmiddel behandles etter kostmetoden. Det innebærer at resultatføring av avkastning på investeringen gjennomføres samtidig med mottatt overføring av opptjent kapital fra selskapet (utbytte), ved realisasjon av investeringen eller ved nedskrivning/reversering av nedskrivning etter hovedregelen for vurdering av anleggsmidler. Denne vurderingen anvendes uansett hvordan det investerte selskapet er organisert juridisk.

Porteføljeinvesteringer i aksjer, obligasjoner og andre verdipapirer som handles på en likvid markedsplass vurderes til markedsverdi på balansetidspunktet. Unoterte verdipapirer som inngår i handelsporteføljen vurderes til laveste av markedsverdi og kostpris. Investeringer gjennom handelsporteføljen er å betrakte som omløpsmidler uavhengig av tidshorison på investeringen fordi investeringen gjøres med henblikk på videresalg og derfor har karakter av å være forbigående.

Valuta

Pengeposter i utenlandsk valuta er vurdert til kursen ved regnskapsårets slutt. Poster sikret med terminkontrakter er vurdert til terminkurs. Urealisert gevinst eller tap på terminkontrakter resultatføres. Valutaeffekter knyttet til investeringer i utenlandske verdipapirer presenteres sammen med avkastningen på investeringen.

Skatter

Skattekostnaden i resultatregnskapet omfatter både periodens betalbare skatt og endring i utsatt skatt. Utsatt skatt er beregnet med 22 % på grunnlag av de midlertidige forskjeller som eksisterer mellom regnskapsmessige og skattemessige verdier, samt skattemessig underskudd til fremføring ved utgangen av regnskapsåret. Skatteøkende og skattereduserende midlertidige forskjeller som reverserer eller kan reversere i samme periode er utlignet. Netto utsatt skattefordel balanseføres i den grad det er sannsynlig at denne kan bli nyttegjørt.





Brage Invest AS

Noter

Note 2 Lønnskostnader, antall ansatte, godtgjørelser, lån til ansatte m.m.

Lønnskostnader	2021	2020
Styrehonorar	619 777	432 277
Arbeidsgiveravgift	87 389	59 319
Sum	707 166	491 596

Gjennomsnittlig antall årsverk: 0

Ytelser til ledende personer	Daglig leder	Styre
Styrehonorar	0	375 000

Pensjonsforpliktelser

Selskapet er ikke pliktig til å ha tjenstepensjonsordning etter lov om obligatorisk tjenstepensjon.

Revisor

Kostnadsført revisjonshonorar for 2021 utgjør kr 85 625 inkl. mva. Av dette utgjør kr 0 honorar for andre tjenester.

Note 3 Aksjer og aksjefondsandeler

Omløpsmidler	Kostpris	Markedsverdi
Aksjefond	77 858 421	142 582 622
Rentebærende fond	65 775 468	65 718 240
Sum markedsbaserte investeringer	143 633 888	208 300 861

Note 4 Investeringer i aksjer

Anleggsmidler	Kostpris	Balansført verdi
Aksjer	72 879 394	51 729 586
Sum aksjer	72 879 394	51 729 586

I tilknytning til investeringene har selskapet potensielle fremtidige innbetalingsforpliktelser estimert til kr. 5.788.897. Forpliktelsene er betinget av styre- eller aksjonærbeslutninger i de respektive investeringene.

Note 5 Bankinnskudd

Innestående midler på skattetrekkskonto (bundne midler) er på kr. 97 568.





Brage Invest AS

Noter

Note 6 Skatt



Årets skattekostnad	2021	2020
Resultatført skatt på ordinært resultat:		
Betalbar skatt	1 698 510	6 123
Endring i utsatt skattefordel	0	114 511
Skattekostnad ordinært resultat	1 698 510	120 634
Skattepliktig inntekt:		
Ordinært resultat før skatt	26 059 570	35 152 025
Permanente forskjeller	-18 339 070	-34 603 686
Endring i midlertidige forskjeller	0	1 407 500
Anvendelse av fremførbart underskudd	0	-1 928 007
Skattepliktig inntekt	7 720 500	27 833
Betalbar skatt i balansen:		
Betalbar skatt på årets resultat	1 698 510	6 123
Sum betalbar skatt i balansen	1 698 510	6 123

Skatteeffekten av midlertidige forskjeller som har gitt opphav til utsatt skatt og utsatte skattefordeler, spesifisert på typer av midlertidige forskjeller

	2021	2020	Endring
Fordringer	-1 715 500	-1 715 500	0
Sum	-1 715 500	-1 715 500	0
Grunnlag for utsatt skattefordel	-1 715 500	-1 715 500	0
Utsatt skattefordel (22 %)	-377 410	-377 410	0



Brage Invest AS

Noter

Note 7 Egenkapital

	Aksjekapital	Egne aksjer	Annen Innskutt egenkapital	Annen egenkapital	Sum egenkapital
Egenkapital 1.1.2021	5 141 600	-2 283 700	1 773 745	234 515 230	239 146 875
Årets resultat	0	0	0	24 361 060	24 361 060
Sletting egne aksjer	-2 283 700	2 283 700	0	0	0
Avsatt utbytte	0	0	0	-6 430 275	-6 430 275
Egenkapital 31.12.2021	2 857 900	0	1 773 745	252 446 015	257 077 659

Brage Invest AS slettet 22. 837 egne aksjer med pålydende 100 pr stykk den 29.12.2021.

Note 8 Aksjonærer

Aksjekapitalen i Brage Invest AS pr. 31.12 består av følgende aksjeklasser:

	Antall	Pålydende	Bokført
A-aksjer	28 579	100,00	2 857 900
Sum			2 857 900

Eierstruktur

De største aksjonærene i % pr. 31.12 var:

	A-aksjer	Eierandel
Samboline Invest AS	10 136	35,47 %
Nanna Gjerde Invest AS	6 952	24,33 %
Ignatia AS	4 247	14,86 %
Nanna Gjerde	4 094	14,33 %
Jon Ingemar Gjerde	2 710	9,48 %
Svenska Handelsbanken AB	440	1,54 %
Totalt antall aksjer	28 579	100,00 %

Aksjer eiet av styremedlemmer:

Navn	Verv	A-aksjer
Jon Ingemar Gjerde	Styremedlem	6 957
Nanna Gjerde	Styremedlem	11 046

Det er i 2021 ble det slettet 22.837 egne aksjer slik at antall aksjer ble redusert til 28.579. Slettingen er gjort som ledd i en restruktureringsprosess. Ved årsskiftet eide selskapet ingen egne aksjer.