



ÅRSREGNSKAPET FOR REGNSKAPSÅRET 2022 - GENERELL INFORMASJON

Enheten

Organisasjonsnummer: 981 657 322
Organisasjonsform: Aksjeselskap
Foretaksnavn: NOBLE DRILLING (NORWAY) AS
Forretningsadresse: Moseidveien 19
4033 STAVANGER

Regnskapsår

Årsregnskapets periode: 01.01.2022 - 31.12.2022

Konsern

Morselskap i konsern: Nei

Regnskapsregler

Regler for små foretak benyttet: Ja
Benyttet ved utarbeidelsen av årsregnskapet til selskapet: Regnskapslovens alminnelige regler

Årsregnskapet fastsatt av kompetent organ

Bekreftet av representant for selskapet: David Michel Jacques Dujacquier
Dato for fastsettelse av årsregnskapet: 21.08.2023

Grunnlag for avgivelse

År 2022: Årsregnskapet er elektronisk innlevert
År 2021: Tall er hentet fra elektronisk innlevert årsregnskap fra 2022

Det er ikke krav til at årsregnskapet m.v. som sendes til Regnskapsregisteret er undertegnet. Kontrollen på at dette er utført ligger hos revisor/enhetens øverste organ. Sikkerheten ivaretas ved at innsender har rolle/rettighet for innsending av årsregnskapet via Altinn, og ved at det bekreftes at årsregnskapet er fastsatt av kompetent organ.

Brønnøysundregistrene, 11.10.2024



Resultatregnskap

Beløp i: NOK	Note	2022	2021
RESULTATREGNSKAP			
Inntekter			
Salgsinntekt		573 200 459	429 200 732
Annen driftsinntekt		288 196 155	63 483 980
Sum inntekter	1	861 396 614	492 684 712
Kostnader			
Lønnskostnader	2	300 022 314	250 334 226
Annen driftskostnad		563 768 875	302 948 195
Sum kostnader		863 791 189	553 282 421
Driftsresultat		-2 394 575	-60 597 709
Finansinntekter og finanskostnader			
Annen finansinntekt		4 993 786	172 482
Sum finansinntekter		4 993 786	172 482
Annen finanskostnad		2 150 092	2 164 640
Sum finanskostnader		2 150 092	2 164 640
Netto finans		2 843 694	-1 992 158
Ordinært resultat før skattekostnad		449 119	-62 589 867
Skattekostnad på resultat	3	0	0
Ordinært resultat etter skattekostnad		449 119	-62 589 867
Årsresultat		449 119	-62 589 867
Overføringer og disponeringer			
Udekket tap		449 119	-62 589 866
Sum overføringer og disponeringer		449 119	-62 589 866



Balanse

Beløp i: NOK	Note	2022	2021
BALANSE - EIENDELER			
Anleggsmidler			
Immaterielle eiendeler			
Sum anleggsmidler		0	0
Omløpsmidler			
Varer			
Fordringer			
Kundefordringer	5	88 099 328	70 789 243
Andre kortsiktige fordringer	5	102 148 887	149 408 278
Konsernfordringer	6	157 460 917	44 447 929
Sum fordringer		347 709 132	264 645 450
Bankinnskudd, kontanter og lignende			
Bankinnskudd, kontanter o.l	7	13 576 119	14 782 836
Sum bankinnskudd, kontanter og lignende		13 576 119	14 782 836
Sum omløpsmidler		361 285 251	279 428 286
SUM EIENDELER		361 285 251	279 428 286
BALANSE - EGENKAPITAL OG GJELD			
Egenkapital			
Innskutt egenkapital			
Aksjekapital	8	5 100 000	5 100 000
Overkurs		167 020 000	167 020 000
Sum innskutt egenkapital		172 120 000	172 120 000
Opptjent egenkapital			
Udekket tap		1 088 606 470	1 016 929 252
Sum opptjent egenkapital		-1 088 606 470	-1 016 929 252



Balanse

Beløp i: NOK	Note	2022	2021
Sum egenkapital		-916 486 470	-844 809 252
Sum langsiktig gjeld		0	0
Kortsiktig gjeld			
Kortsiktig konserngjeld	6	1 065 891 427	970 663 842
Annen kortsiktig gjeld	9	211 880 294	153 573 696
Sum kortsiktig gjeld		1 277 771 721	1 124 237 538
Sum gjeld		1 277 771 721	1 124 237 538
SUM EGENKAPITAL OG GJELD		361 285 251	279 428 286



Brønnøysundregistrene

ÅRSREGNSKAP FOR REGNSKAPSÅRET 2022 - GENERELL INFORMASJON

Journalnummer: 2023 735318

Enheten

Organisasjonsnummer: 981 657 322
Organisasjonsform: Aksjeselskap
Foretaksnavn: NOBLE DRILLING (NORWAY) AS
Forretningsadresse: Koppholen 23
4313 SANDNES

Regnskapsår

Årsregnskapets periode: 01.01.2022 - 31.12.2022

Konsern

Morselskap i konsern: Nei

Regnskapsregler

Regler for små foretak benyttet: Ja
Benyttet ved utarbeidelsen av
årsregnskapet til selskapet: Regnskapslovens alminnelige regler

Årsregnskapet fastsatt av kompetent organ

Bekreftet av representant for selskapet: David Michel Jacques Dujacquier
Dato for fastsettelse av årsregnskapet: 21.08.2023

Grunnlag for avgivelse

År 2022: Årsregnskap er elektronisk innlevert.
År 2021: Tall er hentet fra elektronisk innlevert årsregnskap fra 2022.

Det er ikke krav til at årsregnskapet m.v. som sendes til Regnskapsregisteret er undertegnet. Kontrollen på at dette er utført ligger hos revisor/enhetens øverste organ. Sikkerheten ivaretas ved at innsender har rolle/rettighet for innsending av årsregnskapet via Altinn, og ved at det bekreftes at årsregnskapet er fastsatt av kompetent organ.

Brønnøysundregistrene, 23.10.2023



Organisasjonsnr: 981 657 322
NOBLE DRILLING (NORWAY) AS

RESULTATREGNSKAP

Beløp i: NOK	Note	2022	2021
RESULTATREGNSKAP			
Inntekter			
Salgsinntekt		573 200 459	429 200 732
Annen driftsinntekt		288 196 155	63 483 980
Sum inntekter	1	861 396 614	492 684 712
Kostnader			
Lønnskostnader	2	300 022 314	250 334 226
Annen driftskostnad		563 768 875	302 948 195
Sum kostnader		863 791 189	553 282 421
Driftsresultat		-2 394 575	-60 597 709
Finansinntekter og finanskostnader			
Annen finansinntekt		4 993 786	172 482
Sum finansinntekter		4 993 786	172 482
Annen finanskostnad		2 150 092	2 164 640
Sum finanskostnader		2 150 092	2 164 640
Netto finans		2 843 694	-1 992 158
Ordinært resultat før skattekostnad			
Skattekostnad på resultat	3	449 119 0	-62 589 867 0
Ordinært resultat etter skattekostnad		449 119	-62 589 867
Årsresultat		449 119	-62 589 867
Overføringer og disponeringer			
Udekket tap		449 119	-62 589 866
Sum overføringer og disponeringer		449 119	-62 589 866



Organisasjonsnr: 981 657 322
NOBLE DRILLING (NORWAY) AS

BALANSE

Beløp i: NOK	Note	2022	2021
BALANSE - EIENDELER			
Anleggsmidler			
Immaterielle eiendeler			
Sum anleggsmidler		0	0
Omløpsmidler			
Varer			
Fordringer			
Kundefordringer	5	88 099 328	70 789 243
Andre kortsiktige fordringer	5	102 148 887	149 408 278
Konsernfordringer	6	157 460 917	44 447 929
Sum fordringer		347 709 132	264 645 450
Bankinnskudd, kontanter og lignende			
Bankinnskudd, kontanter o.l 7		13 576 119	14 782 836
Sum bankinnskudd, kontanter og lignende		13 576 119	14 782 836
Sum omløpsmidler		361 285 251	279 428 286
SUM EIENDELER		361 285 251	279 428 286
BALANSE - EGENKAPITAL OG GJELD			
Egenkapital			
Innskutt egenkapital			
Aksjekapital	8	5 100 000	5 100 000
Overkurs		167 020 000	167 020 000
Sum innskutt egenkapital		172 120 000	172 120 000
Opptjent egenkapital			
Udekket tap		1 088 606 470	1 016 929 252
Sum opptjent egenkapital		-1 088 606 470	-1 016 929 252
Sum egenkapital		-916 486 470	-844 809 252
Sum langsiktig gjeld		0	0
Kortsiktig gjeld			
Kortsiktig konserngjeld	6	1 065 891 427	970 663 842
Annen kortsiktig gjeld	9	211 880 294	153 573 696
Sum kortsiktig gjeld		1 277 771 721	1 124 237 538



Sum gjeld	1 277 771 721	1 124 237 538
SUM EGENKAPITAL OG GJELD	361 285 251	279 428 286



Organisasjonsnr: 981 657 322
NOBLE DRILLING (NORWAY) AS

NOTEOPPLYSNINGER - SELSKAP - alle poster oppgitt i hele tall

Note

Regnskapsprinsipper

Se vedlegg: Noble Drilling Norway regnskap 2022 til signering V2
oppdatert-signed-RAL MLD.

Note

2

Antall årsverk i regnskapsåret

161.00

Note

1

Spesifisering av resultatregnskapet

Lønnskostnader

<u>Lønn</u>	<u>Årets</u>	<u>Fjorårets</u>
	169487425.00	136160768.00
<u>Folketrygdavgift</u>	<u>Årets</u>	<u>Fjorårets</u>
	26639456.00	19053691.00
<u>Pensjonskostnader</u>	<u>Årets</u>	<u>Fjorårets</u>
	12867553.00	4756839.00
<u>Andre ytelser</u>	<u>Årets</u>	<u>Fjorårets</u>
	10144840.00	9961364.00
<u>Sum lønnskostnader</u>	<u>Årets</u>	<u>Fjorårets</u>
	300022314.00	250334226.00

Note

Ekstraordinære inntekter og kostnader

Sum Beløp

Balanseført verdi 31.12. Varige driftsmidler Immaterielle eiend.

Konsernregnskap



Styrets årsberetning 2022

NOBLE DRILLING (NORWAY) AS ble stiftet 29. februar 2000 og selskapet er basert i Stavanger. Det ble innlemmet for å administrere eventuelle kontrakter tildelt Noble Drilling for operasjoner i Norge og offshore Norge

Drift og Sysselsetting

Boreriggen «NOBLE LLOYD NOBLE» startet sin virksomhet 27. oktober 2021 med Equinor operert under Noble Drilling (Norway) AS og opererte under samme kontrakt i hele 2022. Riggen ble bareboat-innleid fra Pacific Drilling SA, en tilknyttet enhet fra 1. januar til 4. oktober 2022 (inklusive) til riggen ble solgt til Shelf Drilling (Northern Europe) KFT. Vi fortsetter å drive kontrakten med Equinor på vegne av Shelf Drilling (Northern Europe) KFT under charteravtalen, datert 5. oktober 2022 og vil gjøre det til slutten av kontrakten som foreløpig er anslått til slutten av oktober 2023

Maersk Drilling and Noble Corporation inngikk et kombinert selskap med en flåte på 20 flytere og 19 oppjekkbar rigger via en primært aksjetransaksjon 3. oktober 2022. Det sammenslåtte selskapet heter Noble Corporation plc, og aksjene er notert på New York Stock Exchange og Nasdaq Copenhagen. Noble Drilling (Norway) AS er et datterselskap av Noble Corporation plc

Årsregnskapet er utarbeidet under forutsetning om fortsatt drift, avhenger av støttebrevet om intern gjeld (kortsiktig) da Noble Drilling (Norway) AS ikke har likviditet å betale. Styret bekrefter at betingelsene er til stede.

Ansatte og arbeidsmiljø (internt)

Noble Drilling er et virkelig globalt selskap med virksomhet over hele verden, og over 60 nasjonaliteter representert i vår arbeidsstyrke. I olje- og gassindustrien er kjønns mangfold en utfordring og kvinner fortsetter å være underrepresentert. Noble Drilling (Norway) AS har som mål å forbedre pipeline for kvinnelig lederskap for å øke kjønns mangfoldet ytterligere.

Noble Drilling forfølger et betydelig sprang fremover når det gjelder kjønns mangfold for å øke kvinnelig representasjon på alle ledernivåer gjennom et kvinnelig lederskapsmål på 30 % på tvers av ledernivåer, 25 % for seniorledere og 20 % for Executive Leadership Team innen utgangen av året. 2023.

Noble Drilling satte i 2019 et styremangfoldsmål om å velge to kvinnelige styremedlemmer senest på ordinær generalforsamling i 2022. Dette målet ble nådd

Noble Drilling vil samle inn innsikt i erfaringene fra kvinnelige ansatte, både de som nå er i selskapet og de som har valgt å forlate selskapet. For offshore ønsker Noble Drilling å utforske og lære av hva våre bransjekolleger gjør for å lykkes med å øke mangfoldet, inkludert kvinnelig representasjon, og lære av deres erfaringer. Til slutt vil Noble Drilling rådføre seg med respekterte myndigheter og eksperter for å kvalifisere vår strategi ytterligere.

Både ledelsen og styret er klar over de sosiale forventningene til tiltak for å fremme likestilling i næringslivet, og sammensetningen av styret er i dag 12,5 %/87,5 % kvinne/mann.



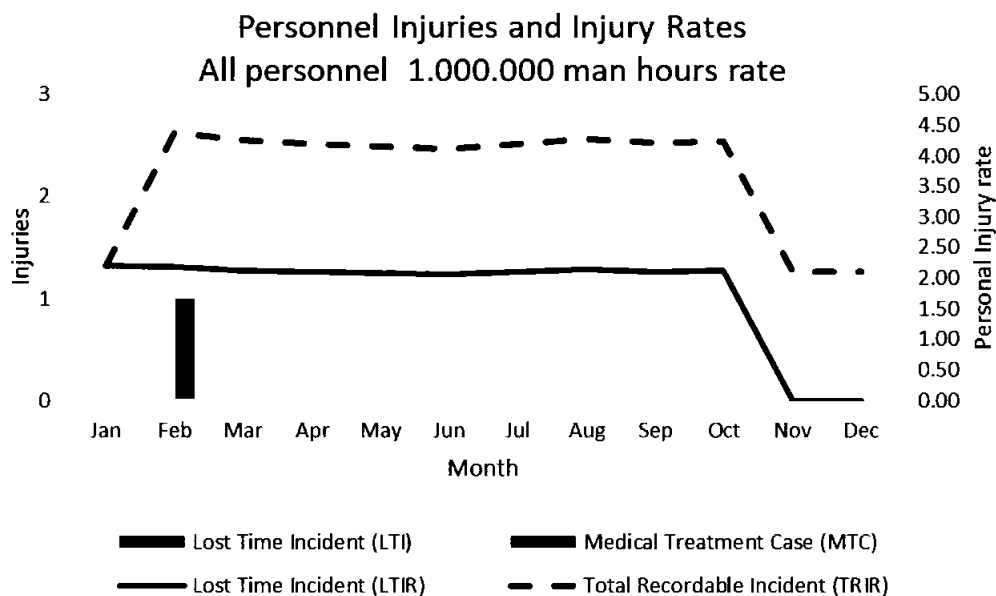
Selskapets styremedlemmer er dekket av styre- og styreansvarsforsikring (bransjestandard D&O-forsikringsdekning). Det samme gjelder daglig leder.

Arbeidsnærværet for året har stabilisert seg med korttids sykefravær i normalområdet og langtidssykefravær i mellomområdet

	Jan	Feb	Mar	Apr	May	Jun	Jul	Aug	Sep	Okt	Nov	Dec
Langtids permisjon	2.40	4.00	3.60	1.60	4.26	5.25	15.2	16.7	6.87	6.52	5.18	5.68
Kortvarig permisjon	6.00	2.30	5.50	5.60	5.68	5.42	12.2	9.10	3.57	2.73	0.50	1.39
Prosentdel	91.7	93.7	90.9	92.8	90.1	89.3	72.6	74.2	89.6	90.75	94.32	92.9

HSE Statistikk 2022

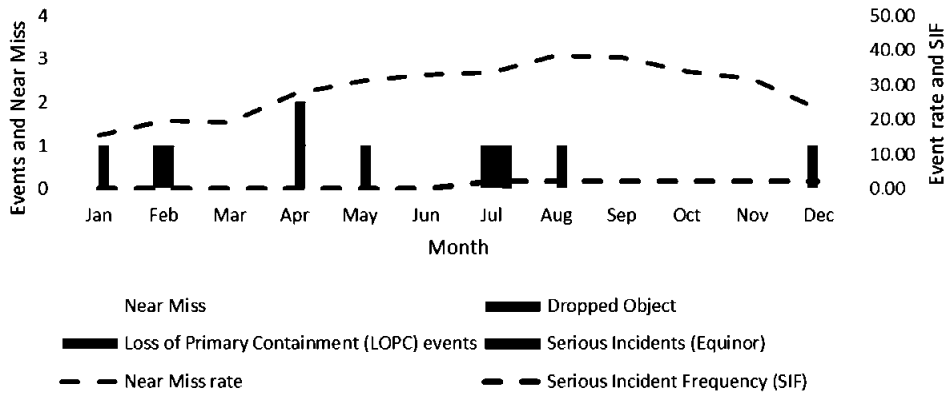
Tabeller og grafer hentet fra Driftsrapport 2022:



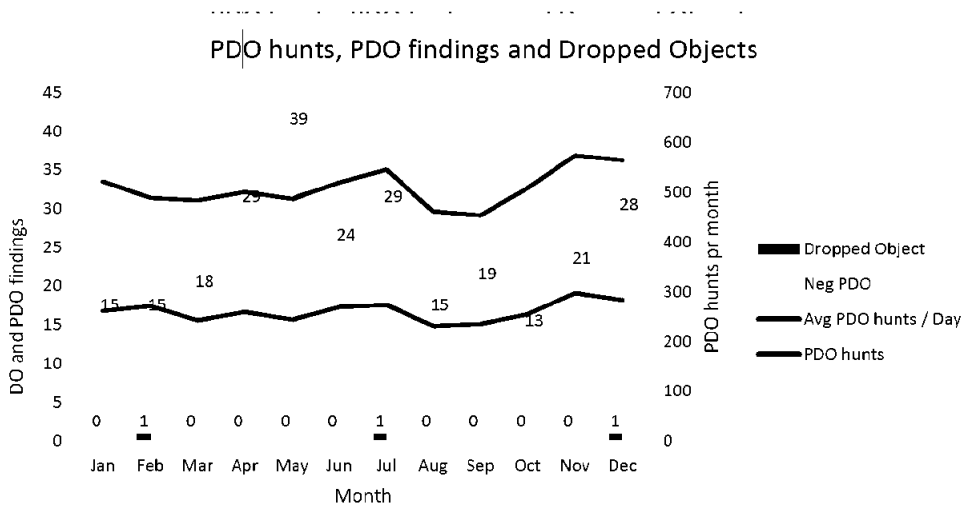
Ingen nye registrerbare hendelser i dette diagrammet



Near Miss and Serious Incidents
Events and Rates



Potensielle Gjenstander som Faller Ned (2022)



Ytre miljø (eksternt)

NOBLE DRILLING (NORWAY) AS er engasjert i å utføre forvaltningstjenester som er engasjert i offshore boreoperasjoner på norsk kontinentalsokkel.

Søl og forurensning til miljøet rapporteres i årsrapporten for hvert av riggoperatørselskapene.

I 2022 var det ingen rapporterbare utslipp til det ytre miljø for riggene i drift.



Kvalitetssikring

I 2022 dekket det globale revisjonsprogrammet også behovet for leverandørrevisjon i Norge. Lokasjonsteamet vil utføre leverandørrevisjoner basert på forespørsler fra organisasjonen Noble Drilling (Norway) SA. En leverandørrevisjoner ble gjennomført i 2022 – verifisering med Schlumberger vedlikeholdsstyringssystem.

Norsk åpenhetslov

Selskapet er underlagt kravene i den norske åpenhetsloven. Konsernet er i ferd med å utføre vurderingene og handlingene som kreves av åpenhetsloven og vil offentliggjøre en uttalelse om resultatene av vurderingene etter hvert.

Vi viser også til Noble Drilling (Norway) AS' Årsrapport for 2022 vedrørende ansatte og arbeidsmiljø (internt) for en mer detaljert beskrivelse av Noble Drillings innsats for å fremme mangfold og inkludering til vår arbeidsstyrke.

Begge rapportene finnes på følgende nettside:

<https://noblecorp.com/investors/corporate-governance/governance-documents/default.aspx>

Økonomi

Årets driftsresultat er et underskudd på NOK 2 394 575 (tap på NOK 61 608 034 i 2020) og resultat før skatt på NOK 449 119 (tap på NOK 62 307 549 i 2020). Nettoresultatet er NOK 449 119 (tap NOK 62 307 549 i 2020) som overføres til annen egenkapital. Kontantstrøm fra operasjonelle aktiviteter var en netto utstrøm på NOK 1 344 709 (en netto utstrøm på NOK 524 910 i 2020) Avviket mellom driftsinntekter og kontantstrøm fra operasjonelle aktiviteter skyldes primært en økning i arbeidskapital på NOK 5 312 445 (dette beløpet er netto endring i kundefordringer og -gjeld, og andre arbeidskapitalsaldoer). Kortsiktig gjeld er NOK 159 523 845 som tilsvarer 75 % av total egenkapital og gjeld. I 2020 var denne prosentandelen 50 %.


Selskapet vurderer den finansielle risikoen fortløpende, men vurderer risikoen som liten av følgende årsaker:

Kredittrisiko Selskapets kunder er hovedsakelig konserninterne kunder.

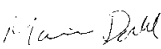
Selskapet har ingen kapitalbinding i langsiktige investeringer.

Valutarisiko over 85 % av selskapets utgifter er i NOK og selskapets inntekter er i NOK.

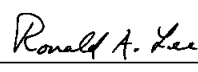
Styret bekrefter at selskapets regnskap gir et rettviseende bilde av selskapet. Forventninger til de kommende årene er akseptable i lys av de eksisterende markedsforholdene.



David Dujacquier



Marius Dahl

 21st August 2023

Ronald Lee



Til generalforsamlingen i Noble Drilling (Norway) AS

Uavhengig revisors beretning

Konklusjon

Vi har revidert årsregnskapet for Noble Drilling (Norway) AS som består av balanse per 31. desember 2022, resultatregnskap og kontantstrømoppstilling for regnskapsåret avsluttet per denne datoen og noter til årsregnskapet, herunder et sammendrag av viktige regnskapsprinsipper.

Etter vår mening

- oppfyller årsregnskapet gjeldende lovkrav, og
- gir årsregnskapet et rettviseende bilde av selskapets finansielle stilling per 31. desember 2022, og av dets resultater og kontantstrømmer for regnskapsåret avsluttet per denne datoen i samsvar med regnskapslovens regler og god regnskapsskikk i Norge.

Grunnlag for konklusjonen

Vi har gjennomført revisjonen i samsvar med International Standards on Auditing (ISA-ene). Våre oppgaver og plikter i henhold til disse standardene er beskrevet nedenfor under *Revisors oppgaver og plikter ved revisjonen av årsregnskapet*. Vi er uavhengige av selskapet i samsvar med kravene i relevante lover og forskrifter i Norge og International Code of Ethics for Professional Accountants (inkludert internasjonale uavhengighetsstandarder) utstedt av International Ethics Standards Board for Accountants (IESBA-reglene), og vi har overholdt våre øvrige etiske forpliktelser i samsvar med disse kravene. Innhentet revisjonsbevis er etter vår vurdering tilstrekkelig og hensiktsmessig som grunnlag for vår konklusjon.

Andre forhold

Selskapets årsregnskap er avlagt etter utløpet av lovens frist for avleggelse av årsregnskap.

Øvrig informasjon

Styret og daglig leder (ledelsen) er ansvarlige for informasjonen i årsberetningen. Øvrig informasjon omfatter informasjon i årsrapporten bortsett fra årsregnskapet og den tilhørende revisjonsberetningen. Vår konklusjon om årsregnskapet ovenfor dekker ikke informasjonen i årsberetningen.

I forbindelse med revisjonen av årsregnskapet er det vår oppgave å lese årsberetningen. Formålet er å vurdere hvorvidt det foreligger vesentlig inkonsistens mellom årsberetningen og årsregnskapet og den kunnskap vi har opparbeidet oss under revisjonen av årsregnskapet, eller hvorvidt informasjon i årsberetningen ellers fremstår som vesentlig feil. Vi har plikt til å rapportere dersom årsberetningen fremstår som vesentlig feil. Vi har ingenting å rapportere i så henseende.

Basert på kunnskapen vi har opparbeidet oss i revisjonen, mener vi at årsberetningen

- er konsistent med årsregnskapet og
- inneholder de opplysninger som skal gis i henhold til gjeldende lovkrav.

PricewaterhouseCoopers AS, Kanalsletta 8, Postboks 8017, NO-4068 Stavanger
T: 02316, org. no.: 987 009 713 MVA, www.pwc.no
Statsautoriserte revisorer, medlemmer av Den norske Revisorforening og autorisert regnskapsførerselskap



Ledelsens ansvar for årsregnskapet

Ledelsen er ansvarlig for å utarbeide årsregnskapet og for at det gir et rettviseende bilde i samsvar med regnskapslovens regler og god regnskapsskikk i Norge. Ledelsen er også ansvarlig for slik internkontroll som den finner nødvendig for å kunne utarbeide et årsregnskap som ikke inneholder vesentlig feilinformasjon, verken som følge av misligheter eller utilsiktede feil.

Ved utarbeidelsen av årsregnskapet må ledelsen ta standpunkt til selskapets evne til fortsatt drift og opplyse om forhold av betydning for fortsatt drift. Forutsetningen om fortsatt drift skal legges til grunn for årsregnskapet så lenge det ikke er sannsynlig at virksomheten vil bli avvirket.

Revisors oppgaver og plikter ved revisjonen av årsregnskapet

Vårt mål er å oppnå betryggende sikkerhet for at årsregnskapet som helhet ikke inneholder vesentlig feilinformasjon, verken som følge av misligheter eller utilsiktede feil, og å avgi en revisjonsberetning som inneholder vår konklusjon. Betryggende sikkerhet er en høy grad av sikkerhet, men ingen garanti for at en revisjon utført i samsvar med ISA-ene, alltid vil avdekke vesentlig feilinformasjon. Feilinformasjon kan oppstå som følge av misligheter eller utilsiktede feil. Feilinformasjon er å anse som vesentlig dersom den enkeltvis eller samlet med rimelighet kan forventes å påvirke de økonomiske beslutningene som brukerne foretar på grunnlag av årsregnskapet.

For videre beskrivelse av revisors oppgaver og plikter vises det til:
<https://revisorforeningen.no/revisjonsberetninger>

Stavanger, 21. august 2023
PricewaterhouseCoopers AS

Roy Henrik Heggelund
Statsautorisert revisor



Resultatregnskap			
Noble Drilling Norway AS			
	Note	2022	2021
Driftsinntekter og driftskostnader			
Salgsinntekt		573 200 459	429 200 732
Annen driftsinntekt		288 196 155	63 483 980
Sum driftsinntekter	1	<u>861 396 614</u>	<u>492 684 713</u>
Lønnskostnader	2	300 022 314	250 334 226
Annen driftskostnad		563 768 875	302 948 195
Sum driftskostnader		<u>863 791 189</u>	<u>553 282 420</u>
Driftsresultat		<u>-2 394 575</u>	<u>-60 597 708</u>
Finansinntekter og finanskostnader			
Annen finansinntekt		4 993 786	172 482
Annen finanskostnad		2 150 092	2 164 640
Resultat av finansposter		<u>2 843 694</u>	<u>-1 992 158</u>
Resultat før skattekostnad		449 119	-62 589 866
Skattekostnad på resultat	3	0	0
Resultat		<u>449 119</u>	<u>-62 589 866</u>
Årsresultat		<u>449 119</u>	<u>-62 589 866</u>
Overføringer			
Overført til udekket tap		-449 119	62 589 866
Sum overføringer	4	<u>449 119</u>	<u>-62 589 866</u>






Balanse			
Noble Drilling Norway AS			
	Note	2022	2021
Eiendeler			
Omløpsmidler			
Fordringer			
Kundefordringer	5	88 099 328	70 789 243
Andre kortsiktige fordringer	5	102 148 887	149 408 278
Mellomværende med konsernselskap	6	157 460 917	44 447 929
Sum fordringer	5	<u>347 709 132</u>	<u>264 645 450</u>
Bankinnskudd, kontanter o.l.	7	<u>13 576 119</u>	<u>14 782 836</u>
Sum omløpsmidler		<u>361 285 251</u>	<u>279 428 286</u>
Sum eiendeler		<u>361 285 251</u>	<u>279 428 286</u>



Balanse			
Noble Drilling Norway AS			
	Note	2022	2021
Egenkapital og gjeld			
Innskutt egenkapital			
Aksjekapital	8	5 100 000	5 100 000
Overkurs		167 020 000	167 020 000
Sum innskutt egenkapital	4	<u>172 120 000</u>	<u>172 120 000</u>
Opptjent egenkapital			
Udekket tap		-1 088 606 470	-1 016 929 252
Sum opptjent egenkapital		<u>-1 088 606 470</u>	<u>-1 016 929 252</u>
Sum egenkapital	4	<u>-916 486 470</u>	<u>-844 809 252</u>
Gjeld			
Annen langsiktig gjeld			
Kortsiktig gjeld			
Gjeld til selskap i samme konsern	6	1 065 891 427	970 663 842
Annen kortsiktig gjeld	9	211 880 294	153 573 696
Sum kortsiktig gjeld		<u>1 277 771 721</u>	<u>1 124 237 538</u>
Sum gjeld		<u>1 277 771 721</u>	<u>1 124 237 538</u>
Sum gjeld og egenkapital		<u>361 285 251</u>	<u>279 428 286</u>

Tananger, 21.08.2023
Styret i Noble Drilling Norway AS

 Ronald Alan Lee Styremedlem	 David Michel Jacques Dujacquier Styreleder/daglig leder	 Marius Langeid Dahl Styremedlem
---	---	---



Indirekte kontantstrøm		
Noble Drilling Norway AS		
	2022	2021
Kontantstrømmer fra operasjonelle aktiviteter		
Resultat før skattekostnad	449 119	-62 589 866
Endring i kundefordringer	-10 944 704	-67 313 144
Effekt av valutakursendringer	-6 883 490	823 640
Endring i andre tidsavgrensingsposter	110 022 203	4 273 249
Netto kontantstrøm fra operasjonelle aktiviteter	<u>92 643 128</u>	<u>-124 806 121</u>
Kontantstrømmer fra investeringsaktiviteter		
Utbetalinger på lånefordring konsern (korts./langs.)	0	0
Innbetalinger på andre lånefordringer (korts./langs.)	0	0
Utbetalinger på andre lånefordringer (korts./langs.)	0	0
Netto kontantstrøm fra investeringsaktiviteter	<u>0</u>	<u>0</u>
Kontantstrømmer fra finansieringsaktiviteter		
Innbetalinger gjeld konsernselskaper	11 984 242	175 318 542
Innbetalinger ved opptak av annen gjeld (korts./langs.)	-105 834 087	-38 321 063
Netto kontantstrøm fra finansieringsaktiviteter	<u>-93 849 845</u>	<u>136 997 479</u>
Netto endring i kontanter og kontantekvivalenter	-1 206 717	12 191 358
Beh. av kont. og kontantekvivalenter ved per. begynnelse	14 782 836	2 591 478
Beh. av kont. og kontantekvivalenter ved per. slutt	<u>13 576 119</u>	<u>14 782 836</u>
Denne består av:		
Bankinnskudd m.v.	13 576 119	14 782 836



Noble Drilling Norway AS

Regnskapsprinsipper

Årsregnskapet er satt opp i samsvar med regnskapsloven og god regnskapsskikk.

Hovedregel for vurdering og klassifisering av eiendeler og gjeld

Eiendeler bestemt til varig eie eller bruk er klassifisert som anleggsmidler. Eiendeler som er tilknyttet varekretsløpet er klassifisert som omløpsmidler. Fordringer klassifiseres som omløpsmidler hvis de skal tilbakebetales i løpet av ett år etter utbetalingstidspunktet. For gjeld er analoge kriterier lagt til grunn.

Anleggsmidler vurderes til anskaffelseskost. Varige anleggsmidler som forringes i verdi avskrives lineært over forventet økonomisk levetid. Anleggsmidlene nedskrives til virkelig verdi ved verdifall som ikke forventes å være forbigående.

Omløpsmidler vurderes til laveste av anskaffelseskost og virkelig verdi. Kortsiktig gjeld balanseføres til nominelt beløp på etableringstidspunktet.

Enkelte poster er i samsvar med regnskapsloven vurdert etter spesielle vurderingsregler. Det redegjøres nærmere for disse nedenfor.

Inntekter

Selskapets inntekter er generert fra borekontrakter, og består av dagrater og engangsvgift ved start av kontrakt. Dagraterne beregnes når tjenesten er utført. Engangsbeløpet (tilhørende mobilisering og demobilisering) aktiveres av inntektesføres løpende over kontraktens levetid. Tilsvarende aktiveres mobiliseringsutgifter løpende over kontraktens levetid.

Valuta

Selskapets funksjonelle valuta er USD. Ved omregning til presentasjonsvaluta NOK, er eiendeler og gjeld omregnet til balansedagens kurs, mens resultatet er omregnet til gjennomsnittskurs for året. Omregningsdifferansene er ført mot egenkapitalen. Eiendeler og gjeld vil i løpet av året få en revalueringseffekt som også føres mot i egenkapitalen. Pengeposter i utenlandsk valuta er vurdert etter kursen ved regnskapsårets slutt.

Skatter

Skattekostnaden i resultatregnskapet omfatter både periodens betalbare skatt og endring i utsatt skatt. Utsatt skatt er beregnet på grunnlag av de midlertidige forskjeller som eksisterer mellom regnskapsmessige og skattemessige verdier, samt eventuelt ligningsmessig underskudd til fremføring ved utgangen av regnskapsåret. Skatteøkende og skattereduserende midlertidige forskjeller som reverserer eller kan reversere i samme periode er utlignet. Oppføring av utsatt skattefordel på netto skattereduserende forskjeller som ikke er utlignet og underskudd til fremføring, er balanseført i den grad det kan begrunnes ut ifra selskapets fremtidsutsikter for de nærmeste årene. Utsatt skatt og skattefordel som kan balanseføres er oppført netto i balansen.

Skatter kostnadsføres når de påløper, det vil si at skattekostnaden er knyttet til det regnskapsmessige resultat før skatt. Skattekostnaden består av betalbar skatt (skatt på årets skattepliktige inntekt) og endring i netto utsatt skatt. Skattekostnaden fordeles på ordinært resultat og resultat av ekstraordinære poster i henhold til skattegrunnlaget.

Skatt tilknyttet egenkapitaltransaksjoner påvirker ikke skattekostnaden i resultatregnskapet.



Noble Drilling Norway AS

Noter til årsregnskapet 2022

Note 1 Inntekter

Geografisk område	2022	2021
Norge	861 396 614	492 684 713
Totalt	861 396 614	492 684 713

Noble Drilling Norway sin inntekt er hovedsaklig knyttet til dagrater fra drift av rigg.

Note 2 Lønnskostnader, antall ansatte, godtgjørelser, lån til ansatte m.m.

	2022	2021
Lønninger	169 487 425	136 160 768
Arbeidsgiveravgift	26 639 456	19 053 691
Pensjonskostnader	12 867 553	4 756 839
Andre ytelser	10 144 840	9 961 364
Innleid personell	80 883 039	80 401 564
Total lønnskostnad	300 022 314	250 334 226
Antall ansatte/årsverk	161	138

Styremedlemmer og leder mottar ingen goder/honorarer.

Det er ikke gitt lån/sikkerhetsstillelse til styrets medlemmer eller andre nærstående parter.

Selskapet er pliktig til å ha tjenstepensjonsordning etter lov om obligatorisk tjenstepensjon. Selskapets pensjonsordninger tilfredsstiller kravene i denne lov.

Kostnadsført godtgjørelse til revisor

<i>Alle beløp er eksklusive mva.</i>	2022	2021
Revisjon	266 045	70 000
Bistand teknisk utarbeidelse	77 865	9 000
Annen bistand	0	0
Sum godtgjørelse til revisor	343 910	79 350



Noble Drilling Norway AS

Noter til årsregnskapet 2022

Note 3 Skatt

Nedenfor er endring i midlertidige forskjeller og grunnlag for betalbar skatt vist samlet.

Spesifikasjon av grunnlag for utsatt

	2022	2021	Endring
Utestående fordringer	-17 886 507	0	17 886 507
Saldo gevinst tapskonto	-2 904 610	-3 630 762	-726 152
Fremførbart skattemessig underskudd	-835 628 308	-854 776 206	-19 147 898
Grunnlag utsatt skatt	-856 419 425	-858 406 968	-1 987 543
Mulig utsatt skatt/(utsatt skattefordel)	-188 412 274	-188 849 533	-437 259
Balanseført utsatt skatt/(utsatt	0	0	0
Skattesats	22 %	22 %	

Utsatt skattefordel er ikke balanseført ettersom det er usikkerhet rundt fremtidig skattemessig inntekt.

Spesifikasjon av forskjellen mellom det regnskapsmessige resultat før skatter og årets underskudd til fremføring:

Ordinært resultat før skattekostnad	449 119
Netto endring permanente forskjeller	1 538 424
Endring midlertidige forskjeller	17 160 355
Endring underskudd til fremføring	-19 147 898
Grunnlag betalbar skatt	0
Beregnet betalbar skatt 22%	0

Skattekostnad i resultatregnskapet fremkommer slik:

Betalbar skatt på årets resultat	-98 806
Endring utsatt skatt	-338 453
Endring utsatt skatt pga endret skatt	0
Inntektsført utsatt skatteforpliktelse	0
Effekt av korreksjon av underskudd til fremføring	437 259
Skattekostnad i regnskapet	0

Note 4 Egenkapital

	Aksjekapital	Overkurs	Udekket tap	Sum
EK 31.12.2021	5 100 000	167 020 000	-1 016 929 252	-844 809 252
Omregningsdifferanse (endring i EK ila året)	0	0	-72 126 337	-72 126 337
Årets resultat etter skatt	0	0	449 119	449 119
EK 31.12.2022	5 100 000	167 020 000	-1 088 606 470	-916 486 470



Noble Drilling Norway AS

Noter til årsregnskapet 2022

Note 5 Kundefordringer

	2022	2021
Kundefordringer	88 099 328	70 789 243
Andre fordringer	102 148 887	149 408 278

Note 6 Mellomværende med selskap i samme konsern

	Fordringer	Kortsiktig gjeld
Noble Resources Limited - UK	11 882 810	0
Noble Lease III (Swiss) GmbH UK	33 693 692	0
Noble International Financing Company	107 379 322	0
Noble Contracting Offshore Drilling (M) Sdn.	4 429 136	0
Noble Services Company LLC	0	15 412 341
Noble Caymany II Corporation	0	1 004 725
Noble Drilling Services Inc.	0	0
Noble Corporation plc	0	29 949
Noble Drilling (Land Support) Ltd	0	854 646 840
Noble Services International Limited (AFR)	0	111 544
Noble Drilling Arabia Company Limited	0	44 045
Pacific Drilling SA (EAM)	0	189 766 301
Noble Drilling Services Inc.	75 956	0
Noble Services International Limited (EAM)	0	4 875 681
Totalt	157 460 917	1 065 891 427

Utestående fordringer og gjeld er ikke renteberegnet for regnskapsåret 2022.

Selskapet er finansiert ved et kortsiktig lån fra konserninternt selskap og fortsatt drift er avhengig av at dette lånet ikke vil bli innkrevet, selskapet har mottatt et komfort letter fra långiver hvor det er bekreftet at lånet ikke vil bli tilbakebetalt før selskapet har opptjente midler.

Note 7 Bank og bankinnskudd

I posten inngår bundne bankinnskudd med kr 9 169 823.

Note 8 Aksjekapital og aksjonærinformasjon

Aksjonær	Antall	Pålydende	Balanseført
Noble Holding Europe S.A.R.L	5 100	1.000	5 100 000

Alle aksjene har lik stemmerett og samme rettigheter.

Selskapet inngår i konsernet Noble Corporation. Morselskapet har hovedkontor i Caymen Island. Konsernregnskap utleveres på forespørsel.



Noble Drilling Norway AS

Noter til årsregnskapet 2022

Note 9 Fordringer og gjeld

	2022	2021
Annen kortsiktig gjeld	40 570 573	66 828 904
BBC avgifter belastes av Shelf Drilling	126 904 773	0
Lønnsopptjening	44 404 949	28 279 823
Uopptjent inntekt tilknyttet mobilisering	0	0
Annen kortsiktig gjeld	211 880 294	95 108 727

Selskapet har ingen fordringer eller gjeld med forfallsdato senere enn ett år frem i tid.

Note 10 Driftssegmenter

Hovedvirksomheten for selskapet er drift og vedlikehold av flyttbare offshoreenheter / installasjoner og tilhørende tjenester.

Note 11 Lånesikkerhet og garantier

Selskapet har ingen lånesikkerhet eller garantier per i dag.

Note 12 Salg av Rigg

Som en del av Business Combination Agreement inngått av Noble Corporation og The Drilling Company fra 1972 (AS), ble Noble Lloyd Noble-boreenheten solgt til Shelf Drilling som beskrevet i våre 8-K-arkiver:

<https://content.edgar-online.com/ExternalLink/EDGAR/0001193125-22-180253.html?hash=73f7ad206c26c530c317eb104a352238d3fff5c494e03524c8634296b790ab99&dest=d30>

<https://content.edgar-online.com/ExternalLink/EDGAR/0001193125-22-234683.html?hash=6b07fb2176e33f6d3c7ea626a0765fc2d35ab9864ea716a721a6f545a3ac8061&dest=d31>